



## ÅRSREGNSKAPET FOR REGNSKAPSÅRET 2025 - GENERELL INFORMASJON

### Enheten

Organisasjonsnummer: 986 662 669  
Organisasjonsform: Aksjeselskap  
Foretaksnavn: VIAN BILUTLEIE AS  
Forretningsadresse: Lufthavnveien 14  
8370 LEKNES

### Regnskapsår

Årsregnskapets periode: 01.01.2025 - 31.12.2025

### Konsern

Morselskap i konsern: Nei

### Regnskapsregler

Regler for små foretak benyttet: Ja  
Benyttet ved utarbeidelsen av årsregnskapet til selskapet: Regnskapslovens alminnelige regler

### Årsregnskapet fastsatt av kompetent organ

Bekreftet av representant for selskapet: Dag Hugo Olsen  
Dato for fastsettelse av årsregnskapet: 23.03.2026

### Grunnlag for avgivelse

År 2025: Årsregnskapet er elektronisk innlevert  
År 2024: Tall er hentet fra elektronisk innlevert årsregnskap fra 2025

*Det er ikke krav til at årsregnskapet m.v. som sendes til Regnskapsregisteret er undertegnet. Kontrollen på at dette er utført ligger hos revisor/enhetens øverste organ. Sikkerheten ivaretas ved at innsender har rolle/rettighet for innsending av årsregnskapet via Altinn, og ved at det bekreftes at årsregnskapet er fastsatt av kompetent organ.*

Brønnøysundregistrene, 21.04.2026



## Resultatregnskap

Beløp i: NOK	Note	2025	2024
<b>RESULTATREGNSKAP</b>			
<b>Inntekter</b>			
Salgsinntekt		30 097 435	24 230 576
Annen driftsinntekt		1 220 097	627 273
<b>Sum inntekter</b>		<b>31 317 532</b>	<b>24 857 849</b>
<b>Kostnader</b>			
Lønnskostnad	2	5 892 561	5 463 197
Avskrivning av driftsmidler og immaterielle eiendeler	3	2 607 499	2 181 531
Nedskrivning av varige driftsmidler og immaterielle eiendeler	3		
Annen driftskostnad		17 454 007	14 039 342
<b>Sum kostnader</b>		<b>25 954 067</b>	<b>21 684 070</b>
<b>Driftsresultat</b>		<b>5 363 465</b>	<b>3 173 779</b>
<b>Finansinntekter og finanskostnader</b>			
Annen renteinntekt		142 775	165 405
Annen finansinntekt		36 351	29 153
<b>Sum finansinntekter</b>		<b>179 126</b>	<b>194 558</b>
Annen rentekostnad		268 404	395 844
Annen finanskostnad			-1 854
<b>Sum finanskostnader</b>		<b>268 404</b>	<b>393 990</b>
<b>Netto finans</b>		<b>-89 278</b>	<b>-199 432</b>
<b>Resultat før skattekostnad</b>		<b>5 274 187</b>	<b>2 974 347</b>
Skattekostnad på resultat	4	1 162 307	653 948
<b>Årsresultat</b>	5	<b>4 111 880</b>	<b>2 320 399</b>
<b>Årsresultat etter minoritetsinteresser</b>		<b>4 111 880</b>	<b>2 320 399</b>
<b>Totalresultat</b>		<b>4 111 880</b>	<b>2 320 399</b>
<b>Overføringer og disponeringer</b>			



## Resultatregnskap

<b>Beløp i: NOK</b>	<b>Note</b>	<b>2025</b>	<b>2024</b>
Ordinært utbytte			551 000
Avsatt til annen egenkapital		4 111 880	1 769 399
<b>Sum overføringer og disponeringer</b>		<b>4 111 880</b>	<b>2 320 399</b>



### Balanse

Beløp i: NOK	Note	2025	2024
<b>BALANSE - EIENDELER</b>			
<b>Anleggsmidler</b>			
<b>Immaterielle eiendeler</b>			
Utsatt skattefordel	4		
<b>Varige driftsmidler</b>			
Driftsløsøre, inventar o.a. utstyr	3	11 246 035	9 876 129
<b>Sum varige driftsmidler</b>	3	<b>11 246 035</b>	<b>9 876 129</b>
<b>Finansielle anleggsmidler</b>			
Investering i datterselskap	6		
Investering i annet foretak i samme konsern	6		
Lån til foretak i samme konsern	6		
Investeringer i tilknyttet selskap	6		
Lån til tilknyttet selskap og felles kontrollert virksomhet	6		
Andre langsiktige fordringer	7	328 000	34 000
<b>Sum finansielle anleggsmidler</b>		<b>328 000</b>	<b>34 000</b>
<b>Sum anleggsmidler</b>		<b>11 574 035</b>	<b>9 910 129</b>
<b>Omløpsmidler</b>			
<b>Varer</b>			
<b>Fordringer</b>			
Kundefordringer	6	50 371	346 811
Andre kortsiktige fordringer	7	1 895 670	2 338 373
<b>Sum fordringer</b>	7	<b>1 946 041</b>	<b>2 685 183</b>
<b>Bankinnskudd, kontanter og lignende</b>			
Bankinnskudd, kontanter o.l.		6 022 270	5 183 143
<b>Sum bankinnskudd, kontanter og lignende</b>		<b>6 022 270</b>	<b>5 183 143</b>
<b>Sum omløpsmidler</b>		<b>7 968 311</b>	<b>7 868 327</b>
<b>SUM EIENDELER</b>		<b>19 542 347</b>	<b>17 778 456</b>



## Balanse

Beløp i: NOK	Note	2025	2024
<b>BALANSE - EGENKAPITAL OG GJELD</b>			
<b>Egenkapital</b>			
<b>Innskutt egenkapital</b>			
Aksjekapital		400 000	400 000
Overkurs		9 000	9 000
<b>Sum innskutt egenkapital</b>		<b>409 000</b>	<b>409 000</b>
<b>Opptjent egenkapital</b>			
Annen egenkapital		11 390 445	7 278 564
<b>Sum opptjent egenkapital</b>		<b>11 390 445</b>	<b>7 278 564</b>
<b>Sum egenkapital</b>	5	<b>11 799 445</b>	<b>7 687 564</b>
<b>Gjeld</b>			
<b>Langsiktig gjeld</b>			
Utsatt skatt	4	782 019	685 453
<b>Sum avsetninger for forpliktelser</b>		<b>782 019</b>	<b>685 453</b>
<b>Annen langsiktig gjeld</b>			
Gjeld til kredittinstitusjoner	7	3 575 662	4 597 286
Langsiktig konserngjeld	7		
<b>Sum annen langsiktig gjeld</b>		<b>3 575 662</b>	<b>4 597 286</b>
<b>Sum langsiktig gjeld</b>		<b>4 357 681</b>	<b>5 282 739</b>
<b>Kortsiktig gjeld</b>			
Leverandørgjeld	6	636 475	2 139 070
Betalbar skatt	4	1 065 741	613 349
Skyldig offentlige avgifter		1 113 085	933 594
Utbytte			551 000
Annen kortsiktig gjeld		569 920	571 139
<b>Sum kortsiktig gjeld</b>		<b>3 385 221</b>	<b>4 808 152</b>
<b>Sum gjeld</b>		<b>7 742 902</b>	<b>10 090 891</b>
<b>SUM EGENKAPITAL OG GJELD</b>		<b>19 542 347</b>	<b>17 778 456</b>



## Brønnøysundregistrene

### ÅRSREGNSKAP FOR REGNSKAPSÅRET 2025 - GENERELL INFORMASJON

Journalnummer: 2026 351389

#### Virksomheten

Organisasjonsnummer: 986 662 669  
Organisasjonsform: Aksjeselskap  
Foretaksnavn: VIAN BILUTLEIE AS  
Forretningsadresse: Lufthavnveien 14  
8370 LEKNES

#### Regnskapsår

Årsregnskapets periode: 01.01.2025 - 31.12.2025

#### Konsern

Morselskap i konsern: Nei

#### Regnskapsregler

Regler for små foretak benyttet: Ja  
Benyttet ved utarbeidelsen av  
årsregnskapet: Regnskapslovens alminnelige regler

#### Årsregnskapet fastsatt av kompetent organ

Bekreftet av: Dag Hugo Olsen  
Dato for fastsettelse av årsregnskapet: 23.03.2026

#### Revisjon

Årsregnskapet er utarbeidet av ekstern  
autorisert regnskapsfører: Ja

#### Grunnlag for avgivelse

År 2025: Årsregnskap er elektronisk innlevert.  
År 2024: Tall er hentet fra elektronisk innlevert årsregnskap fra 2025.

*Virksomheten sitt øverste organ er ansvarlig for at årsregnskapet er signert. Det er mulig å levere årsregnskap uten signatur fordi sikkerheten for rett rapportering er ivarettatt ved at innsenderen har rolle/rettighet for innsending i Altinn. Navnet på representanten, som bekrefter at årsregnskapet er godkjent, er i tillegg oppgitt.*

Brønnøysundregistrene, 20.04.2026



Organisasjonsnr: 986 662 669  
VIAN BILUTLEIE AS

## RESULTATREGNSKAP

Beløp i: NOK	Note	2025	2024
<b>RESULTATREGNSKAP</b>			
<b>Inntekter</b>			
Salgsinntekt		30 097 435	24 230 576
Annen driftsinntekt		1 220 097	627 273
<b>Sum inntekter</b>		<b>31 317 532</b>	<b>24 857 849</b>
<b>Kostnader</b>			
Lønnskostnad	2	5 892 561	5 463 197
Avskrivning av driftsmidler og immaterielle eiendeler	3	2 607 499	2 181 531
Nedskrivning av varige driftsmidler og immaterielle eiendeler	3	17 454 007	14 039 342
Annen driftskostnad		25 954 067	21 684 070
<b>Sum kostnader</b>		<b>25 954 067</b>	<b>21 684 070</b>
<b>Driftsresultat</b>		<b>5 363 465</b>	<b>3 173 779</b>
<b>Finansinntekter og finanskostnader</b>			
Annen renteinntekt		142 775	165 405
Annen finansinntekt		36 351	29 153
<b>Sum finansinntekter</b>		<b>179 126</b>	<b>194 558</b>
Annen rentekostnad		268 404	395 844
Annen finanskostnad			-1 854
<b>Sum finanskostnader</b>		<b>268 404</b>	<b>393 990</b>
<b>Netto finans</b>		<b>-89 278</b>	<b>-199 432</b>
<b>Resultat før skattekostnad</b>		<b>5 274 187</b>	<b>2 974 347</b>
Skattekostnad på resultat	4	1 162 307	653 948
<b>Årsresultat</b>	5	<b>4 111 880</b>	<b>2 320 399</b>
<b>Årsresultat etter minoritetsinteresser</b>		<b>4 111 880</b>	<b>2 320 399</b>
<b>Totalresultat</b>		<b>4 111 880</b>	<b>2 320 399</b>
<b>Overføringer og disponeringer</b>			
Ordinært utbytte			551 000
Avsatt til annen egenkapital		4 111 880	1 769 399
<b>Sum overføringer og disponeringer</b>		<b>4 111 880</b>	<b>2 320 399</b>



Organisasjonsnr: 986 662 669  
VIAN BILUTLEIE AS

## BALANSE

<b>Beløp i: NOK</b>	<b>Note</b>	<b>2025</b>	<b>2024</b>
<b>BALANSE - EIENDELER</b>			
<b>Anleggsmidler</b>			
<b>Immaterielle eiendeler</b>			
Utsatt skattefordel	4		
<b>Varige driftsmidler</b>			
Driftsløsøre, inventar o. a. utstyr			
	3	11 246 035	9 876 129
<b>Sum varige driftsmidler</b>	<b>3</b>	<b>11 246 035</b>	<b>9 876 129</b>
<b>Finansielle anleggsmidler</b>			
Investering i datterselskap			
	6		
Investering i annet foretak i samme konsern			
	6		
Lån til foretak i samme konsern			
	6		
Investeringer i tilknyttet selskap			
	6		
Lån til tilknyttet selskap og felles kontrollert virksomhet			
	6		
Andre langsiktige fordringer			
	7	328 000	34 000
<b>Sum finansielle anleggsmidler</b>		<b>328 000</b>	<b>34 000</b>
<b>Sum anleggsmidler</b>		<b>11 574 035</b>	<b>9 910 129</b>
<b>Omløpsmidler</b>			
<b>Varer</b>			
<b>Fordringer</b>			
Kundefordringer			
	6	50 371	346 811
Andre kortsiktige fordringer			
	7	1 895 670	2 338 373
<b>Sum fordringer</b>	<b>7</b>	<b>1 946 041</b>	<b>2 685 183</b>
<b>Bankinnskudd, kontanter og lignende</b>			
Bankinnskudd, kontanter o. l.			
		6 022 270	5 183 143
<b>Sum bankinnskudd, kontanter og lignende</b>		<b>6 022 270</b>	<b>5 183 143</b>
<b>Sum omløpsmidler</b>		<b>7 968 311</b>	<b>7 868 327</b>
<b>SUM EIENDELER</b>		<b>19 542 347</b>	<b>17 778 456</b>



## BALANSE - EGENKAPITAL OG GJELD

### Egenkapital

#### Innskutt egenkapital

Aksjekapital	400 000	400 000
Overkurs	9 000	9 000
<b>Sum innskutt egenkapital</b>	<b>409 000</b>	<b>409 000</b>

#### Opptjent egenkapital

Annen egenkapital	11 390 445	7 278 564
<b>Sum opptjent egenkapital</b>	<b>11 390 445</b>	<b>7 278 564</b>

**Sum egenkapital** 5 **11 799 445** **7 687 564**

### Gjeld

#### Langsiktig gjeld

Utsatt skatt	4	782 019	685 453
<b>Sum avsetninger for forpliktelses</b>		<b>782 019</b>	<b>685 453</b>

#### Annen langsiktig gjeld

Gjeld til kredittinstitusjoner	7	3 575 662	4 597 286
Langsiktig konserngjeld	7		
<b>Sum annen langsiktig gjeld</b>		<b>3 575 662</b>	<b>4 597 286</b>

**Sum langsiktig gjeld** **4 357 681** **5 282 739**

#### Kortsiktig gjeld

Leverandørgjeld	6	636 475	2 139 070
Betalbar skatt	4	1 065 741	613 349
Skyldig offentlige avgifter		1 113 085	933 594
Utbytte			551 000
Annen kortsiktig gjeld		569 920	571 139
<b>Sum kortsiktig gjeld</b>		<b>3 385 221</b>	<b>4 808 152</b>

**Sum gjeld** **7 742 902** **10 090 891**

**SUM EGENKAPITAL OG GJELD** **19 542 347** **17 778 456**



Organisasjonsnr: 986 662 669  
VIAN BILUTLEIE AS

NOTEOPPLYSNINGER - SELSKAP

- alle poster oppgitt i hele tall

Note

Antall årsverk i regnskapsåret  
5.00



# Nordnorsk Revisjon AS

Statsautoriserte revisorer

Til generalforsamlingen i  
Vian Bilutleie AS

**NORDNORSK REVISJON AS**  
E-post: firmapost@nordnorskrevisjon.no  
Hjemmeside: www.nordnorskrevisjon.no  
Revisornummer: 936 929 443  
Godkjent regnskapselskap

**Svolvær**  
Postboks 3, 8301 Svolvær  
Telefon 76 06 89 60  
**Leknes**  
Postboks 261, 8370 Leknes  
Telefon 76 06 89 50  
**Bodo**  
Postboks 3, 8301 Svolvær  
Telefon 91 73 45 59

Leknes, 23.03.2026

## UAVHENGIG REVISORS BERETNING FOR 2025

### Konklusjon

Vi har revidert årsregnskapet for Vian Bilutleie AS som viser et overskudd på kr 4.111.880. Årsregnskapet består av balanse per 31. desember 2025, resultatregnskap for regnskapsåret avsluttet per denne datoen og noter til årsregnskapet, herunder et sammendrag av viktige regnskapsprinsipper.

Etter vår mening

- oppfyller årsregnskapet gjeldende lovkrav, og
- gir årsregnskapet et rettviseende bilde av selskapets finansielle stilling per 31. desember 2025 og av dets resultater for regnskapsåret avsluttet per denne datoen i samsvar med regnskapslovens regler og god regnskapsskikk i Norge.

### Grunnlag for konklusjonen

Vi har gjennomført revisjonen i samsvar med den internasjonale revisjonsstandarden for revisjon av regnskap til mindre komplekse enheter (ISA for MKE). Våre oppgaver og plikter i henhold til ISA for MKE er beskrevet nedenfor under Revisors oppgaver og plikter ved revisjonen av årsregnskapet. Vi er uavhengige av selskapet i samsvar med kravene i relevante lover og forskrifter i Norge og International Code of Ethics for Professional Accountants (inkludert internasjonale uavhengighetsstandarder) utstedt av International Ethics Standards Board for Accountants (IESBA-reglene), og vi har overholdt våre øvrige etiske forpliktelser i samsvar med disse kravene. Innhentet revisjonsbevis er etter vår vurdering tilstrekkelig og hensiktsmessig som grunnlag for vår konklusjon.

### Ledelsens ansvar for årsregnskapet

Styret og daglig leder (ledelsen) er ansvarlig for å utarbeide årsregnskapet og for at det gir et rettviseende bilde i samsvar med regnskapslovens regler og god regnskapsskikk i Norge. Ledelsen er også ansvarlig for slik intern kontroll som den finner nødvendig for å kunne utarbeide et årsregnskap som ikke inneholder vesentlig feilinformasjon, verken som følge av misligheter eller utilsiktede feil.

Ved utarbeidelsen av årsregnskapet må ledelsen ta standpunkt til selskapets evne til fortsatt drift og opplyse om forhold av betydning for fortsatt drift. Forutsetningen om fortsatt drift skal legges til grunn for årsregnskapet så lenge det ikke er sannsynlig at virksomheten vil bli avvirket.



## Nordnorsk Revisjon AS

Statsautoriserte revisorer


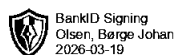
### Revisors oppgaver og plikter ved revisjonen av årsregnskapet (1)

Vårt mål er å oppnå betryggende sikkerhet for at årsregnskapet for Vian Bilutleie AS som helhet ikke inneholder vesentlig feilinformasjon, verken som følge av misligheter eller utilsiktede feil, og å avgi en revisjonsberetning som inneholder vår konklusjon. Betryggende sikkerhet er en høy grad av sikkerhet, men ingen garanti for at en revisjon utført i samsvar med ISA for MKE, alltid vil avdekke vesentlig feilinformasjon. Feilinformasjon kan oppstå som følge av misligheter eller utilsiktede feil. Feilinformasjon er å anse som vesentlig dersom den enkeltvis eller samlet med rimelighet kan forventes å påvirke de økonomiske beslutningene som brukerne foretar, på grunnlag av årsregnskapet.

Nordnorsk Revisjon AS

*Nancy Bakkelund*  
Nancy Bakkelund  
statsautorisert revisor

(1) For videre beskrivelse av revisors oppgaver og plikter vises det til <https://revisorforeningen.no/revisjonsberetninger>


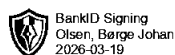


# Årsregnskap 2025

## Vian Bilutleie AS

Resultatregnskap  
Balanse  
Noter til regnskapet


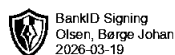
Org.nr.: 986 662 669



## RESULTATREGNSKAP

### VIAN BILUTLEIE AS


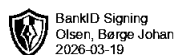
DRIFTSINNEKTER OG DRIFTSKOSTNADER	Note	2025	2024
Salgsinntekt		30 097 435	24 230 576
Annen driftsinntekt		1 220 097	627 273
<b>Sum driftsinntekter</b>		<b>31 317 532</b>	<b>24 857 849</b>
Lønnskostnad	2	5 892 561	5 463 197
Avskrivning av driftsmidler og immaterielle eiendeler	3	2 607 499	2 181 531
Annen driftskostnad		17 454 007	14 039 342
<b>Sum driftskostnader</b>		<b>25 954 067</b>	<b>21 684 070</b>
<b>Driftsresultat</b>		<b>5 363 465</b>	<b>3 173 779</b>
<b>FINANSINNEKTER OG FINANSKOSTNADER</b>			
Annen renteinntekt		142 775	165 405
Annen finansinntekt		36 351	29 153
Annen rentekostnad		268 404	395 844
Annen finanskostnad		0	-1 854
<b>Resultat av finansposter</b>		<b>-89 278</b>	<b>-199 432</b>
Resultat før skattekostnad		5 274 187	2 974 347
Skattekostnad på resultat	4	1 162 307	653 948
<b>Årsresultat</b>	5	<b>4 111 880</b>	<b>2 320 399</b>
<b>OVERFØRINGER</b>			
Avsatt til utbytte		0	551 000
Avsatt til annen egenkapital		4 111 880	1 769 399
<b>Sum overføringer</b>		<b>4 111 880</b>	<b>2 320 399</b>



## BALANSE

### VIAN BILUTLEIE AS

EIENDELER	Note	2025	2024
<b>ANLEGGSMIDLER</b>			
<b>IMMATERIELLE EIENDELER</b>			
<b>VARIGE DRIFTSMIDLER</b>			
Driftsløsøre, inventar o.a. utstyr	3	11 246 035	9 876 129
<b>Sum varige driftsmidler</b>	<b>3</b>	<b>11 246 035</b>	<b>9 876 129</b>
<b>FINANSIELLE ANLEGGSMIDLER</b>			
Andre langsiktige fordringer	7	328 000	34 000
<b>Sum finansielle anleggsmidler</b>		<b>328 000</b>	<b>34 000</b>
<b>Sum anleggsmidler</b>		<b>11 574 035</b>	<b>9 910 129</b>
<b>OMLØPSMIDLER</b>			
<b>FORDRINGER</b>			
Kundefordringer	6	50 371	346 811
Andre kortsiktige fordringer	7	1 895 670	2 338 373
<b>Sum fordringer</b>	<b>7</b>	<b>1 946 041</b>	<b>2 685 183</b>
<b>INVESTERINGER</b>			
Bankinnskudd, kontanter o.l.		6 022 270	5 183 143
<b>Sum omløpsmidler</b>		<b>7 968 311</b>	<b>7 868 327</b>
<b>Sum eiendeler</b>		<b>19 542 347</b>	<b>17 778 456</b>



## BALANSE

### VIAN BILUTLEIE AS

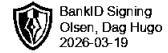

EGENKAPITAL OG GJELD	Note	2025	2024
<strong>EGENKAPITAL</strong>			
<strong>INNSKUTT EGENKAPITAL</strong>			
Aksjekapital		400 000	400 000
Overkurs		9 000	9 000
<strong>Sum innskutt egenkapital</strong>		<strong>409 000</strong>	<strong>409 000</strong>
<strong>OPPTJENT EGENKAPITAL</strong>			
Annen egenkapital		11 390 445	7 278 564
<strong>Sum opptjent egenkapital</strong>		<strong>11 390 445</strong>	<strong>7 278 564</strong>
<strong>Sum egenkapital</strong>	<strong>5</strong>	<strong>11 799 445</strong>	<strong>7 687 564</strong>
<strong>GJELD</strong>			
<strong>AVSETNING FOR FORPLIKTELSE</strong>			
Utsatt skatt	4	782 019	685 453
<strong>Sum avsetning for forpliktelser</strong>		<strong>782 019</strong>	<strong>685 453</strong>
<strong>ANNEN LANGSIKTIG GJELD</strong>			
Gjeld til kredittinstitusjoner	7	3 575 662	4 597 286
<strong>Sum annen langsiktig gjeld</strong>		<strong>3 575 662</strong>	<strong>4 597 286</strong>
<strong>KORTSIKTIG GJELD</strong>			
Leverandørgjeld	6	636 475	2 139 070
Betalbar skatt	4	1 065 741	613 349
Skyldig offentlige avgifter		1 113 085	933 594
Utbytte		0	551 000
Annen kortsiktig gjeld		569 920	571 139
<strong>Sum kortsiktig gjeld</strong>		<strong>3 385 221</strong>	<strong>4 808 152</strong>
<strong>Sum gjeld</strong>		<strong>7 742 902</strong>	<strong>10 090 891</strong>
<strong>Sum egenkapital og gjeld</strong>		<strong>19 542 347</strong>	<strong>17 778 456</strong>

Leknes, 19.03.2026  
Styret i Vian Bilutleie AS

Kristian Martin Olsen  
styreleder

Dag Hugo Olsen  
styremedlem/daglig leder

Børge Johan Olsen  
styremedlem



## Regnskapsprinsipper

Årsregnskapet er satt opp i samsvar med regnskapsloven og NRS 8 - God regnskapsskikk for små foretak.

### DRIFTSINNTEKTER

Inntektsføring ved salg av varer skjer på leveringstidspunktet. Tjenester inntektsføres etter hvert som de leveres.

### SKATT

Skattekostnaden i resultatregnskapet omfatter både periodens betalbare skatt og endring i utsatt skatt. Utsatt skatt er beregnet med 22 % på grunnlag av de midlertidige forskjeller som eksisterer mellom regnskapsmessige og skattemessige verdier, samt ligningsmessig underskudd til fremføring ved utgangen av regnskapsåret. Skatteøkende og skattereduserende midlertidige forskjeller som reverserer eller kan reverseres i samme periode er utlignet og nettoført.

### KLASSIFISERING OG VURDERING AV ANLEGGSMIDLER

Anleggsmidler omfatter eiendeler bestemt til varig eie og bruk. Anleggsmidler er vurdert til anskaffelseskost. Varige driftsmidler balanseføres og avskrives over driftsmidlets økonomiske levetid. Avskrivningsperioden for fast eiendom anskaffet etter 2009 er dekomponert i en del som gjelder råbygget og en del som gjelder faste tekniske installasjoner. Varige driftsmidler nedskrives til gjenvinnbart beløp ved verdifall som forventes ikke å være forbigående. Gjenvinnbart beløp er det høyeste av netto salgsverdi og verdi i bruk. Verdi i bruk er nåverdi av fremtidige kontantstrømmer knyttet til eiendelen. Nedskrivningen reverseres når grunnlaget for nedskrivningen ikke lenger er til stede.

### KLASSIFISERING OG VURDERING AV OMLØPSMIDLER

Omløpsmidler og kortsiktig gjeld omfatter normalt poster som forfaller til betaling innen ett år etter balansedagen, samt poster som knytter seg til varekretsløpet. Omløpsmidler vurderes til laveste verdi av anskaffelseskost og virkelig verdi.

### FORDRINGER

Kundefordringer og andre fordringer oppføres til pålydende etter fradrag for avsetning til forventet tap. Avsetning til tap gjøres på grunnlag av en individuell vurdering av de enkelte fordringene.

### Virksomhetsinformasjon


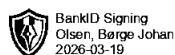
Selskapet driver med utleie av biler, og er lokalisert i Vestvågøy kommune.

## Note 2 Lønnskostnader og antall årsverk

### LØNNSKOSTNADER

	2025	2024
Lønninger	5 375 970	5 010 488
Arbeidsgiveravgift	280 654	348 724
Pensjonskostnader	88 549	57 845
Andre ytelser	147 389	46 141
<b>Sum</b>	<b>5 892 561</b>	<b>5 463 197</b>

Selskapet har i 2025 sysselsatt 3 årsverk.



## Note 3 Anleggsmidler


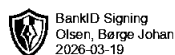
	Maskiner og anlegg	Driftsløsøre, inventar ol.	Sum
Anskaffelseskost pr. 01.01.25	18 311 565	311 212	18 622 777
Tilgang kjøpte driftsmidler	65 034	4 888 274	4 953 308
Avgang i året	2 451 506	133 280	2 584 786
<b>Anskaffelseskost 31.12.25</b>	<b>15 925 093</b>	<b>5 066 206</b>	<b>20 991 299</b>
Akkumulerte avskrivninger 31.12.25	9 088 730	656 540	9 745 269
Av- og nedskrivninger pr. 31.12.25	9 088 730	656 540	9 745 269
<b>Bokført verdi 31.12.25</b>	<b>6 836 364</b>	<b>4 409 666</b>	<b>11 246 030</b>
Årets ordinære avskrivninger	2 207 715	399 784	2 607 499

## Note 4 Skatt

Årets skattekostnad	2025	2024
Resultatført skatt på ordinært resultat:		
Betalbar skatt	1 065 741	613 349
Endring i utsatt skatt	96 566	40 599
<b>Skattekostnad ordinært resultat</b>	<b>1 162 307</b>	<b>653 948</b>
Skattepliktig inntekt:		
Ordinært resultat før skatt	5 274 187	2 974 347
Permanente forskjeller	9 025	-1 854
Endring i midlertidige forskjeller	-438 934	-184 544
<b>Skattepliktig inntekt</b>	<b>4 844 278</b>	<b>2 787 949</b>
Betalbar skatt i balansen:		
Betalbar skatt på årets resultat	1 065 741	613 349
<b>Sum betalbar skatt i balansen</b>	<b>1 065 741</b>	<b>613 349</b>

Skatteeffekten av midlertidige forskjeller som har gitt opphav til utsatt skatt og utsatte skattefordeler, spesifisert på typer av midlertidige forskjeller

	2025	2024	Endring
Varige driftsmidler	3 680 031	3 143 697	-536 334
Fordringer	-125 400	-28 000	97 400
<b>Sum</b>	<b>3 554 631</b>	<b>3 115 697</b>	<b>-438 934</b>
<b>Grunnlag for utsatt skatt</b>	<b>3 554 631</b>	<b>3 115 697</b>	<b>-438 934</b>
<b>Utsatt skatt (22 %)</b>	<b>782 019</b>	<b>685 453</b>	<b>-96 565</b>



## Note 5 Egenkapital

	Aksjekapital	Overkurs	Annen Innskutt egenkapital	Annen egenkapital	Sum egenkapital
Pr. 31.12.2024	400 000	9 000	0	7 278 564	7 687 564
Årets resultat				4 111 880	4 111 880
<b>Pr 31.12.2025</b>	<b>400 000</b>	<b>9 000</b>	<b>0</b>	<b>11 390 445</b>	<b>11 799 445</b>

## Note 6 Transaksjoner med nærstående parter

Nærstående part	Tilknytning
Olsen Eiendom Leknes AS	Morselskap

**Følgende interne transaksjoner har funnet sted i 2025:**

	Beløp	Interngevinst
Leie fast eiendom	240 000	0

**Balansen inkluderer følgende beløp som følge av transaksjoner med tilknyttede selskap:**

	2025	2024
Leverandørgjeld	25 000	25 000

## Note 7 Fordringer og gjeld

	2025	2024
<b>Fordringer med forfall senere enn ett år</b>		
Andre langsiktige fordringer	328 000	34 000
<b>Sum</b>	<b>328 000</b>	<b>34 000</b>
<b>Langsiktig gjeld med forfall senere enn 5 år</b>		
<b>Sum</b>	<b>0</b>	<b>00</b>
Gjeld sikret ved pant	3 575 662	4 597 286
Pantsatte eiendeler:		
Kundefordringer	175 771	374 811
Eiendeler	11 210 810	9 832 779
<b>Sum</b>	<b>11 386 581</b>	<b>10 207 590</b>



# Årsregnskap 2025 Vian Bilutleie AS

Resultatregnskap  
Balanse  
Noter til regnskapet

Org.nr.: 986 662 669



### RESULTATREGNSKAP

#### VIAN BILUTLEIE AS

DRIFTSINNEKTER OG DRIFTSKOSTNADER	Note	2025	2024
Salgsinntekt		30 097 435	24 230 576
Annen driftsinntekt		1 220 097	627 273
<b>Sum driftsinntekter</b>		<b>31 317 532</b>	<b>24 857 849</b>
Lønnskostnad	2	5 892 561	5 463 197
Avskrivning av driftsmidler og immaterielle eiendeler	3	2 607 499	2 181 531
Annen driftskostnad		17 454 007	14 039 342
<b>Sum driftskostnader</b>		<b>25 954 067</b>	<b>21 684 070</b>
<b>Driftsresultat</b>		<b>5 363 465</b>	<b>3 173 779</b>
<b>FINANSINNEKTER OG FINANSKOSTNADER</b>			
Annen renteinntekt		142 775	165 405
Annen finansinntekt		36 351	29 153
Annen rentekostnad		268 404	395 844
Annen finanskostnad		0	-1 854
<b>Resultat av finansposter</b>		<b>-89 278</b>	<b>-199 432</b>
Resultat før skattekostnad		5 274 187	2 974 347
Skattekostnad på resultat	4	1 162 307	653 948
<b>Årsresultat</b>	5	<b>4 111 880</b>	<b>2 320 399</b>
<b>OVERFØRINGER</b>			
Avsatt til utbytte		0	551 000
Avsatt til annen egenkapital		4 111 880	1 769 399
<b>Sum overføringer</b>		<b>4 111 880</b>	<b>2 320 399</b>



### BALANSE

#### VIAN BILUTLEIE AS

EIENDELER	Note	2025	2024
<b>ANLEGGSMIDLER</b>			
<b>IMMATERIELLE EIENDELER</b>			
<b>VARIGE DRIFTSMIDLER</b>			
Driftsløsøre, inventar o.a. utstyr	3	11 246 035	9 876 129
<b>Sum varige driftsmidler</b>	<b>3</b>	<b>11 246 035</b>	<b>9 876 129</b>
<b>FINANSIELLE ANLEGGSMIDLER</b>			
Andre langsiktige fordringer	7	328 000	34 000
<b>Sum finansielle anleggsmidler</b>		<b>328 000</b>	<b>34 000</b>
<b>Sum anleggsmidler</b>		<b>11 574 035</b>	<b>9 910 129</b>
<b>OMLØPSMIDLER</b>			
<b>FORDRINGER</b>			
Kundefordringer	6	50 371	346 811
Andre kortsiktige fordringer	7	1 895 670	2 338 373
<b>Sum fordringer</b>	<b>7</b>	<b>1 946 041</b>	<b>2 685 183</b>
<b>INVESTERINGER</b>			
Bankinnskudd, kontanter o.l.		6 022 270	5 183 143
<b>Sum omløpsmidler</b>		<b>7 968 311</b>	<b>7 868 327</b>
<b>Sum eiendeler</b>		<b>19 542 347</b>	<b>17 778 456</b>



### BALANSE

#### VIAN BILUTLEIE AS

EGENKAPITAL OG GJELD	Note	2025	2024
<strong>EGENKAPITAL</strong>			
<strong>INNSKUTT EGENKAPITAL</strong>			
Aksjekapital		400 000	400 000
Overkurs		9 000	9 000
<strong>Sum innskutt egenkapital</strong>		<strong>409 000</strong>	<strong>409 000</strong>
<strong>OPPTJENT EGENKAPITAL</strong>			
Annen egenkapital		11 390 445	7 278 564
<strong>Sum opptjent egenkapital</strong>		<strong>11 390 445</strong>	<strong>7 278 564</strong>
<strong>Sum egenkapital</strong>	<strong>5</strong>	<strong>11 799 445</strong>	<strong>7 687 564</strong>
<strong>GJELD</strong>			
<strong>AVSETNING FOR FORPLIKTELSE</strong>			
Utsatt skatt	4	782 019	685 453
<strong>Sum avsetning for forpliktelser</strong>		<strong>782 019</strong>	<strong>685 453</strong>
<strong>ANNEN LANGSIKTIG GJELD</strong>			
Gjeld til kredittinstitusjoner	7	3 575 662	4 597 286
<strong>Sum annen langsiktig gjeld</strong>		<strong>3 575 662</strong>	<strong>4 597 286</strong>
<strong>KORTSIKTIG GJELD</strong>			
Leverandørgjeld	6	636 475	2 139 070
Betalbar skatt	4	1 065 741	613 349
Skyldig offentlige avgifter		1 113 085	933 594
Utbytte		0	551 000
Annen kortsiktig gjeld		569 920	571 139
<strong>Sum kortsiktig gjeld</strong>		<strong>3 385 221</strong>	<strong>4 808 152</strong>
<strong>Sum gjeld</strong>		<strong>7 742 902</strong>	<strong>10 090 891</strong>
<strong>Sum egenkapital og gjeld</strong>		<strong>19 542 347</strong>	<strong>17 778 456</strong>

Leknes, 21.03.2026  
Styret i Vian Bilutleie AS

Kristian Martin Olsen  
styreleder

Dag Hugo Olsen  
styremedlem/daglig leder

Børge Johan Olsen  
styremedlem



## Regnskapsprinsipper

Årsregnskapet er satt opp i samsvar med regnskapsloven og NRS 8 - God regnskapsskikk for små foretak.

## DRIFTSINNTEKTER

Inntektsføring ved salg av varer skjer på leveringstidspunktet. Tjenester inntektsføres etter hvert som de leveres.

## SKATT

Skattekostnaden i resultatregnskapet omfatter både periodens betalbare skatt og endring i utsatt skatt. Utsatt skatt er beregnet med 22 % på grunnlag av de midlertidige forskjeller som eksisterer mellom regnskapsmessige og skattemessige verdier, samt ligningsmessig underskudd til fremføring ved utgangen av regnskapsåret. Skatteøkende og skattereduserende midlertidige forskjeller som reverserer eller kan reverseres i samme periode er utlignet og nettoført.

## KLASSIFISERING OG VURDERING AV ANLEGGSMIDLER

Anleggsmidler omfatter eiendeler bestemt til varig eie og bruk. Anleggsmidler er vurdert til anskaffelseskost. Varige driftsmidler balanseføres og avskrives over driftsmidlets økonomiske levetid. Avskrivningsperioden for fast eiendom anskaffet etter 2009 er dekomponert i en del som gjelder råbygget og en del som gjelder faste tekniske installasjoner. Varige driftsmidler nedskrives til gjenvinnbart beløp ved verdifall som forventes ikke å være forbigående. Gjenvinnbart beløp er det høyeste av netto salgsverdi og verdi i bruk. Verdi i bruk er nåverdi av fremtidige kontantstrømmer knyttet til eiendelen. Nedskrivningen reverseres når grunnlaget for nedskrivningen ikke lenger er til stede.

## KLASSIFISERING OG VURDERING AV OMLØPSMIDLER

Omløpsmidler og kortsiktig gjeld omfatter normalt poster som forfaller til betaling innen ett år etter balansedagen, samt poster som knytter seg til varekretsløpet. Omløpsmidler vurderes til laveste verdi av anskaffelseskost og virkelig verdi.

## FORDRINGER

Kundefordringer og andre fordringer oppføres til pålydende etter fradrag for avsetning til forventet tap. Avsetning til tap gjøres på grunnlag av en individuell vurdering av de enkelte fordringene.

## Virksomhetsinformasjon

Selskapet driver med utleie av biler, og er lokalisert i Vestvågøy kommune.

## Note 2 Lønnskostnader og antall årsverk

### LØNSKOSTNADER

	2025	2024
Lønninger	5 375 970	5 010 488
Arbeidsgiveravgift	280 654	348 724
Pensjonskostnader	88 549	57 845
Andre ytelser	147 389	46 141
<b>Sum</b>	<b>5 892 561</b>	<b>5 463 197</b>

Selskapet har i 2025 sysselsatt 3 årsverk.



## Note 3 Anleggsmidler

	Maskiner og anlegg	Driftsløsøre, inventar ol.	Sum
Anskaffelseskost pr. 01.01.25	18 311 565	311 212	18 622 777
Tilgang kjøpte driftsmidler	65 034	4 888 274	4 953 308
Avgang i året	2 451 506	133 280	2 584 786
<b>Anskaffelseskost 31.12.25</b>	<b>15 925 093</b>	<b>5 066 206</b>	<b>20 991 299</b>
Akkumulerte avskrivninger 31.12.25	9 088 730	656 540	9 745 269
Av- og nedskrivninger pr. 31.12.25	9 088 730	656 540	9 745 269
<b>Bokført verdi 31.12.25</b>	<b>6 836 364</b>	<b>4 409 666</b>	<b>11 246 030</b>
Årets ordinære avskrivninger	2 207 715	399 784	2 607 499

## Note 4 Skatt

Årets skattekostnad	2025	2024
Resultatført skatt på ordinært resultat:		
Betalbar skatt	1 065 741	613 349
Endring i utsatt skatt	96 566	40 599
<b>Skattekostnad ordinært resultat</b>	<b>1 162 307</b>	<b>653 948</b>
Skattepliktig inntekt:		
Ordinært resultat før skatt	5 274 187	2 974 347
Permanente forskjeller	9 025	-1 854
Endring i midlertidige forskjeller	-438 934	-184 544
<b>Skattepliktig inntekt</b>	<b>4 844 278</b>	<b>2 787 949</b>
Betalbar skatt i balansen:		
Betalbar skatt på årets resultat	1 065 741	613 349
<b>Sum betalbar skatt i balansen</b>	<b>1 065 741</b>	<b>613 349</b>

Skatteeffekten av midlertidige forskjeller som har gitt opphav til utsatt skatt og utsatte skattefordeler, spesifisert på typer av midlertidige forskjeller

	2025	2024	Endring
Varige driftsmidler	3 680 031	3 143 697	-536 334
Fordringer	-125 400	-28 000	97 400
<b>Sum</b>	<b>3 554 631</b>	<b>3 115 697</b>	<b>-438 934</b>
<b>Grunnlag for utsatt skatt</b>	<b>3 554 631</b>	<b>3 115 697</b>	<b>-438 934</b>
<b>Utsatt skatt (22 %)</b>	<b>782 019</b>	<b>685 453</b>	<b>-96 565</b>



## Note 5 Egenkapital

	Aksjekapital	Overkurs	Annen Innskutt egenkapital	Annen egenkapital	Sum egenkapital
Pr. 31.12.2024	400 000	9 000	0	7 278 564	7 687 564
Årets resultat				4 111 880	4 111 880
<b>Pr 31.12.2025</b>	<b>400 000</b>	<b>9 000</b>	<b>0</b>	<b>11 390 445</b>	<b>11 799 445</b>

## Note 6 Transaksjoner med nærstående parter

Nærstående part	Tilknytning
Olsen Eiendom Leknes AS	Morselskap

**Følgende interne transaksjoner har funnet sted i 2025:**

	Beløp	Interngevinst
Leie fast eiendom	240 000	0

**Balansen inkluderer følgende beløp som følge av transaksjoner med tilknyttede selskap:**

	2025	2024
Leverandørgjeld	25 000	25 000

## Note 7 Fordringer og gjeld

	2025	2024
<b>Fordringer med forfall senere enn ett år</b>		
Andre langsiktige fordringer	328 000	34 000
<b>Sum</b>	<b>328 000</b>	<b>34 000</b>
<b>Langsiktig gjeld med forfall senere enn 5 år</b>		
<b>Sum</b>	<b>0</b>	<b>00</b>
Gjeld sikret ved pant	3 575 662	4 597 286
Pantsatte eiendeler:		
Kundefordringer	175 771	374 811
Eiendeler	11 210 810	9 832 779
<b>Sum</b>	<b>11 386 581</b>	<b>10 207 590</b>