



## ÅRSREGNSKAPET FOR REGNSKAPSÅRET 2025 - GENERELL INFORMASJON

### Enheten

Organisasjonsnummer: 812 101 102  
Organisasjonsform: Aksjeselskap  
Foretaksnavn: WEST-INVEST AS  
Forretningsadresse: Eidsbakken 81  
6037 EIDSNES

### Regnskapsår

Årsregnskapets periode: 01.01.2025 - 31.12.2025

### Konsern

Morselskap i konsern: Nei

### Regnskapsregler

Regler for små foretak benyttet: Ja  
Benyttet ved utarbeidelsen av årsregnskapet til selskapet: Regnskapslovens alminnelige regler

### Årsregnskapet fastsatt av kompetent organ

Bekreftet av representant for selskapet: Roy Kåre Indrevåg  
Dato for fastsettelse av årsregnskapet: 26.03.2026

### Grunnlag for avgivelse

År 2025: Årsregnskapet er elektronisk innlevert  
År 2024: Tall er hentet fra elektronisk innlevert årsregnskap fra 2025

*Det er ikke krav til at årsregnskapet m.v. som sendes til Regnskapsregisteret er undertegnet. Kontrollen på at dette er utført ligger hos revisor/enhetens øverste organ. Sikkerheten ivaretas ved at innsender har rolle/rettighet for innsending av årsregnskapet via Altinn, og ved at det bekreftes at årsregnskapet er fastsatt av kompetent organ.*

Brønnøysundregistrene, 22.04.2026



## Resultatregnskap

Beløp i: NOK	Note	2025	2024
<b>RESULTATREGNSKAP</b>			
<b>Inntekter</b>			
Salgsinntekt		596 271	580 680
<b>Sum inntekter</b>		<b>596 271</b>	<b>580 680</b>
<b>Kostnader</b>			
Varekostnad		10 122	9 802
Lønnskostnad	2		
Avskrivning av driftsmidler og immaterielle eiendeler	3	181 500	177 000
Nedskrivning av varige driftsmidler og immaterielle eiendeler	3		
Annen driftskostnad		181 630	191 470
<b>Sum kostnader</b>		<b>373 252</b>	<b>378 272</b>
<b>Driftsresultat</b>		<b>223 018</b>	<b>202 408</b>
<b>Finansinntekter og finanskostnader</b>			
Annen renteinntekt			342
<b>Sum finansinntekter</b>			<b>342</b>
Annen rentekostnad		93 665	123 147
Annen finanskostnad			2 715
<b>Sum finanskostnader</b>		<b>93 665</b>	<b>125 862</b>
<b>Netto finans</b>		<b>-93 665</b>	<b>-125 520</b>
<b>Resultat før skattekostnad</b>		<b>129 353</b>	<b>76 887</b>
Skattekostnad på resultat	4	28 577	16 840
<b>Årsresultat</b>	5	<b>100 776</b>	<b>60 047</b>
<b>Årsresultat etter minoritetsinteresser</b>		<b>100 776</b>	<b>60 047</b>
<b>Totalresultat</b>		<b>100 776</b>	<b>60 047</b>
<b>Overføringer og disponeringer</b>			
Avsatt til annen egenkapital		100 776	60 047



## Resultatregnskap

<b>Beløp i: NOK</b>	<b>Note</b>	<b>2025</b>	<b>2024</b>
Sum overføringer og disponeringer		100 776	60 047



## Balanse

Beløp i: NOK	Note	2025	2024
<b>BALANSE - EIENDELER</b>			
<b>Anleggsmidler</b>			
<b>Immaterielle eiendeler</b>			
Utsatt skattefordel	4	43 341	21 179
<b>Sum immaterielle eiendeler</b>		<b>43 341</b>	<b>21 179</b>
<b>Varige driftsmidler</b>			
Tomter, bygninger o.a. fast eiendom	3	2 443 000	2 620 000
Driftsløsøre, inventar o.a. utstyr	3	83 500	
<b>Sum varige driftsmidler</b>	3	<b>2 526 500</b>	<b>2 620 000</b>
<b>Sum anleggsmidler</b>		<b>2 569 841</b>	<b>2 641 179</b>
<b>Omløpsmidler</b>			
<b>Varer</b>			
<b>Fordringer</b>			
Kundefordringer		73 692	85 832
<b>Sum fordringer</b>		<b>73 692</b>	<b>85 832</b>
<b>Bankinnskudd, kontanter og lignende</b>			
Bankinnskudd, kontanter o.l.		154 274	313 270
<b>Sum bankinnskudd, kontanter og lignende</b>		<b>154 274</b>	<b>313 270</b>
<b>Sum omløpsmidler</b>		<b>227 967</b>	<b>399 102</b>
<b>SUM EIENDELER</b>		<b>2 797 808</b>	<b>3 040 281</b>
<b>BALANSE - EGENKAPITAL OG GJELD</b>			
<b>Egenkapital</b>			
<b>Innskutt egenkapital</b>			
Aksjekapital	6	50 000	50 000
Beholdning av egne aksjer	6		
<b>Sum innskutt egenkapital</b>		<b>50 000</b>	<b>50 000</b>



## Balanse

Beløp i: NOK	Note	2025	2024
<b>Opptjent egenkapital</b>			
Annen egenkapital		1 435 128	1 334 352
<b>Sum opptjent egenkapital</b>		<b>1 435 128</b>	<b>1 334 352</b>
<b>Sum egenkapital</b>	5	<b>1 485 128</b>	<b>1 384 352</b>
<b>Gjeld</b>			
<b>Langsiktig gjeld</b>			
Utsatt skatt	4		
<b>Annen langsiktig gjeld</b>			
Gjeld til kredittinstitusjoner		1 249 849	1 584 194
<b>Sum annen langsiktig gjeld</b>		<b>1 249 849</b>	<b>1 584 194</b>
<b>Sum langsiktig gjeld</b>		<b>1 249 849</b>	<b>1 584 194</b>
<b>Kortsiktig gjeld</b>			
Leverandørgjeld		4 968	12 240
Betalbar skatt	4	50 739	43 454
Skyldig offentlige avgifter		3 640	9 964
Annen kortsiktig gjeld		3 484	6 077
<b>Sum kortsiktig gjeld</b>		<b>62 831</b>	<b>71 735</b>
<b>Sum gjeld</b>		<b>1 312 680</b>	<b>1 655 929</b>
<b>SUM EGENKAPITAL OG GJELD</b>		<b>2 797 808</b>	<b>3 040 281</b>



## Brønnøysundregistrene

### ÅRSREGNSKAP FOR REGNSKAPSÅRET 2025 - GENERELL INFORMASJON

Journalnummer: 2026 387715

#### Virksomheten

Organisasjonsnummer: 812 101 102  
Organisasjonsform: Aksjeselskap  
Foretaksnavn: WEST-INVEST AS  
Forretningsadresse: Eidsbakken 81  
6037 EIDSNES

#### Regnskapsår

Årsregnskapets periode: 01.01.2025 - 31.12.2025

#### Konsern

Morselskap i konsern: Nei

#### Regnskapsregler

Regler for små foretak benyttet: Ja  
Benyttet ved utarbeidelsen av  
årsregnskapet: Regnskapslovens alminnelige regler

#### Årsregnskapet fastsatt av kompetent organ

Bekreftet av: Roy Kåre Indrevåg  
Dato for fastsettelse av årsregnskapet: 26.03.2026

#### Revisjon

Selskapet har besluttet at årsregnskapet  
ikke skal revideres: Ja  
Årsregnskapet er utarbeidet av ekstern  
autorisert regnskapsfører: Ja

#### Grunnlag for avgivelse

År 2025: Årsregnskap er elektronisk innlevert.  
År 2024: Tall er hentet fra elektronisk innlevert årsregnskap fra 2025.

*Virksomheten sitt øverste organ er ansvarlig for at årsregnskapet er signert. Det er mulig å levere årsregnskap uten signatur fordi sikkerheten for rett rapportering er ivarettatt ved at innsenderen har rolle/rettighet for innsending i Altinn. Navnet på representanten, som bekrefter at årsregnskapet er godkjent, er i tillegg oppgitt.*

Brønnøysundregistrene, 21.04.2026



Organisasjonsnr: 812 101 102  
WEST-INVEST AS

## RESULTATREGNSKAP

<b>Beløp i: NOK</b>	<b>Note</b>	<b>2025</b>	<b>2024</b>
<b>RESULTATREGNSKAP</b>			
<b>Inntekter</b>			
Salgsinntekt		596 271	580 680
<b>Sum inntekter</b>		<b>596 271</b>	<b>580 680</b>
<b>Kostnader</b>			
Varekostnad		10 122	9 802
Lønnskostnad	2		
Avskrivning av driftsmidler og immaterielle eiendeler	3	181 500	177 000
Nedskrivning av varige driftsmidler og immaterielle eiendeler	3		
Annen driftskostnad		181 630	191 470
<b>Sum kostnader</b>		<b>373 252</b>	<b>378 272</b>
<b>Driftsresultat</b>		<b>223 018</b>	<b>202 408</b>
<b>Finansinntekter og finanskostnader</b>			
Annen renteinntekt			342
<b>Sum finansinntekter</b>			<b>342</b>
Annen rentekostnad		93 665	123 147
Annen finanskostnad			2 715
<b>Sum finanskostnader</b>		<b>93 665</b>	<b>125 862</b>
<b>Netto finans</b>		<b>-93 665</b>	<b>-125 520</b>
<b>Resultat før skattekostnad</b>		<b>129 353</b>	<b>76 887</b>
Skattekostnad på resultat	4	28 577	16 840
<b>Årsresultat</b>	5	<b>100 776</b>	<b>60 047</b>
<b>Årsresultat etter minoritetsinteresser</b>		<b>100 776</b>	<b>60 047</b>
<b>Totalresultat</b>		<b>100 776</b>	<b>60 047</b>
<b>Overføringer og disponeringer</b>			
Avsatt til annen egenkapital		100 776	60 047
<b>Sum overføringer og disponeringer</b>		<b>100 776</b>	<b>60 047</b>



Organisasjonsnr: 812 101 102  
WEST-INVEST AS

## BALANSE

**Beløp i: NOK** **Note** **2025** **2024**

### BALANSE - EIENDELER

#### Anleggsmidler

##### Immaterielle eiendeler

Utsatt skattefordel 4 43 341 21 179  
Sum immaterielle eiendeler 43 341 21 179

##### Varige driftsmidler

Tomter, bygninger o.a.  
fast eiendom 3 2 443 000 2 620 000  
Driftsløsøre, inventar o.  
a. utstyr 3 83 500  
Sum varige driftsmidler 3 2 526 500 2 620 000

Sum anleggsmidler 2 569 841 2 641 179

#### Omløpsmidler

##### Varer

##### Fordringer

Kundefordringer 73 692 85 832  
Sum fordringer 73 692 85 832

##### Bankinnskudd, kontanter og lignende

Bankinnskudd, kontanter o.  
l. 154 274 313 270  
Sum bankinnskudd,  
kontanter og lignende 154 274 313 270

Sum omløpsmidler 227 967 399 102

**SUM EIENDELER 2 797 808 3 040 281**

### BALANSE - EGENKAPITAL OG GJELD

#### Egenkapital

##### Innskutt egenkapital

Aksjekapital 6 50 000 50 000  
Beholdning av egne aksjer 6  
Sum innskutt egenkapital 50 000 50 000

##### Opptjent egenkapital

Annen egenkapital 1 435 128 1 334 352  
Sum opptjent egenkapital 1 435 128 1 334 352

Sum egenkapital 5 1 485 128 1 384 352



<b>Gjeld</b>		
<b>Langsiktig gjeld</b>		
Utsatt skatt	4	
<b>Annen langsiktig gjeld</b>		
Gjeld til		
kredittinstitusjoner	1 249 849	1 584 194
<b>Sum annen langsiktig gjeld</b>	<b>1 249 849</b>	<b>1 584 194</b>
<b>Sum langsiktig gjeld</b>	<b>1 249 849</b>	<b>1 584 194</b>
<b>Kortsiktig gjeld</b>		
Leverandørgjeld	4 968	12 240
Betalbar skatt	50 739	43 454
Skyldig offentlige avgifter	3 640	9 964
Annen kortsiktig gjeld	3 484	6 077
<b>Sum kortsiktig gjeld</b>	<b>62 831</b>	<b>71 735</b>
<b>Sum gjeld</b>	<b>1 312 680</b>	<b>1 655 929</b>
<b>SUM EGENKAPITAL OG GJELD</b>	<b>2 797 808</b>	<b>3 040 281</b>



Organisasjonsnr: 812 101 102  
WEST-INVEST AS

NOTEOPPLYSNINGER - SELSKAP

- alle poster oppgitt i hele tall

Note

Antall årsverk i regnskapsåret  
0.00



## NØKKELTALL

WEST-INVEST AS – Årsoppgjør 2025



### INNTJENING OG LØNNSOMHET

-  BankID Signing  
Vegsund, Geir Ove  
2026-03-19
-  BankID Signing  
Fylling, Frank Størhaug  
2026-03-26
-  BankID Signing  
Indrevåg, Roy Kåre  
2026-03-30
-  BankID Qualified Signing  
Urke, Ivar Leon  
2026-04-08
-  BankID Qualified Signing  
Dybvik, Geir  
2026-04-08

#### Lønnsomhet

7,6 — Tilfredsstillende



#### Inntekter

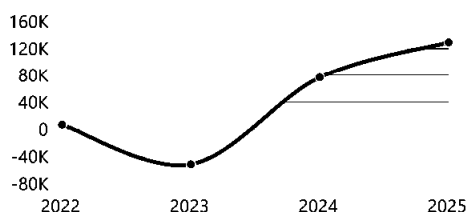
Salgsinntekt	26 922
Annen driftsinntekt	569 349
Finansinntekt	0

#### Kostnader

Lønnskostnad	0
Varekostnad	10 122
Annen driftskostnad	363 130
Finanskostnad	93 665

#### Resultat før skatt

129 353



NØKKELTALL	2021	2022	2023	2024	2025
Totalrentabilitet	-	5,6%	1,9%	6,5%	7,6%
Resultat av driften	0,0%	17,2%	11,1%	34,4%	37,4%
EK rentabilitet før skatt	-	1,1%	-3,8%	5,7%	9,0%



### LIKVIDITET

#### Likviditetsgrad

3,6 — Meget god

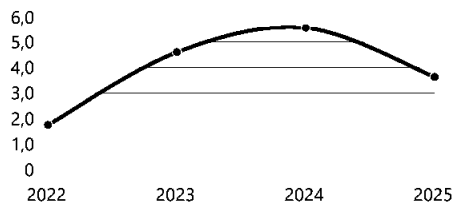


#### Eiendeler

Bankinnskudd ol.	154 274
Kortsiktige fordringer	73 692

#### Gjeld

Kortsiktig gjeld	62 831
------------------	--------



NØKKELTALL	2021	2022	2023	2024	2025
Likviditetsgrad	0,00	1,76	4,61	5,56	3,63



### EIENDELER OG FINANSIERING

#### Soliditet

0,5 — Meget god

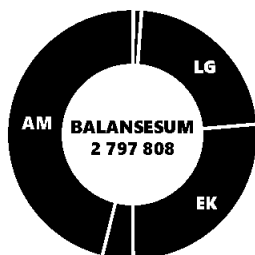


#### Eiendeler

Omløpsmidler	227 967
Anleggsmidler	2 569 841

#### Gjeld

Kortsiktig gjeld	62 831
Langsiktig gjeld	1 249 849
Egenkapital	1 485 128



- Anleggsmidler
- Omløpsmidler
- Kortsiktig gjeld
- Langsiktig gjeld
- Egenkapital

NØKKELTALL	2021	2022	2023	2024	2025
Egenkapitalandel	0,00	0,41	0,42	0,46	0,53
Gjeldsgrad	0,00	1,41	1,37	1,20	0,88





# Årsregnskap 2025 West-Invest AS

Resultatregnskap  
Balanse  
Noter til regnskapet

Org.nr.: 812 101 102



## RESULTATREGNSKAP

### WEST-INVEST AS

DRIFTSINNEKTER OG DRIFTSKOSTNADER	Note	2025	2024
Salgsinntekt		596 271	580 680
<b>Sum driftsinntekter</b>		<b>596 271</b>	<b>580 680</b>
Varekostnad		10 122	9 802
Avskrivning av driftsmidler og immaterielle eiendeler	3	181 500	177 000
Annen driftskostnad		181 630	191 470
<b>Sum driftskostnader</b>		<b>373 252</b>	<b>378 272</b>
<b>Driftsresultat</b>		<b>223 018</b>	<b>202 408</b>
<b>FINANSINNEKTER OG FINANSKOSTNADER</b>			
Annen renteinntekt		0	342
Annen rentekostnad		93 665	123 147
Annen finanskostnad		0	2 715
<b>Resultat av finansposter</b>		<b>-93 665</b>	<b>-125 520</b>
Resultat før skattekostnad		129 353	76 887
Skattekostnad på resultat	4	28 577	16 840
<b>Årsresultat</b>	5	<b>100 776</b>	<b>60 047</b>
<b>OVERFØRINGER</b>			
Avsatt til annen egenkapital		100 776	60 047
<b>Sum overføringer</b>		<b>100 776</b>	<b>60 047</b>



## BALANSE

### WEST-INVEST AS

EIENDELER	Note	2025	2024
<b>ANLEGGSMIDLER</b>			
Utsatt skattefordel	4	43 341	21 179
<b>Sum immaterielle eiendeler</b>		<b>43 341</b>	<b>21 179</b>
<b>VARIGE DRIFTSMIDLER</b>			
Tomter, bygninger o.a. fast eiendom	3	2 443 000	2 620 000
Driftsløsøre, inventar o.a. utstyr	3	83 500	0
<b>Sum varige driftsmidler</b>	<b>3</b>	<b>2 526 500</b>	<b>2 620 000</b>
<b>Sum anleggsmidler</b>		<b>2 569 841</b>	<b>2 641 179</b>
<b>OMLØPSMIDLER</b>			
<b>FORDRINGER</b>			
Kundefordringer		73 692	85 832
<b>Sum fordringer</b>		<b>73 692</b>	<b>85 832</b>
Bankinnskudd, kontanter o.l.		154 274	313 270
<b>Sum omløpsmidler</b>		<b>227 967</b>	<b>399 102</b>
<b>Sum eiendeler</b>		<b>2 797 808</b>	<b>3 040 281</b>

WEST-INVEST AS

SIDE 4



## BALANSE

### WEST-INVEST AS

EGENKAPITAL OG GJELD	Note	2025	2024
<b>EGENKAPITAL</b>			
<b>INNSKUTT EGENKAPITAL</b>			
Aksjekapital	6	50 000	50 000
<b>Sum innskutt egenkapital</b>		<b>50 000</b>	<b>50 000</b>
<b>OPPTJENT EGENKAPITAL</b>			
Annen egenkapital		1 435 128	1 334 352
<b>Sum opptjent egenkapital</b>		<b>1 435 128</b>	<b>1 334 352</b>
<b>Sum egenkapital</b>	<b>5</b>	<b>1 485 128</b>	<b>1 384 352</b>
<b>GJELD</b>			
<b>AVSETNING FOR FORPLIKTELSER</b>			
<b>ANNEN LANGSIKTIG GJELD</b>			
Gjeld til kredittinstitusjoner		1 249 849	1 584 194
<b>Sum annen langsiktig gjeld</b>		<b>1 249 849</b>	<b>1 584 194</b>
<b>KORTSIKTIG GJELD</b>			
Leverandørgjeld		4 968	12 240
Betalbar skatt	4	50 739	43 454
Skyldig offentlige avgifter		3 640	9 964
Annen kortsiktig gjeld		3 484	6 077
<b>Sum kortsiktig gjeld</b>		<b>62 831</b>	<b>71 735</b>
<b>Sum gjeld</b>		<b>1 312 680</b>	<b>1 655 929</b>
<b>Sum egenkapital og gjeld</b>		<b>2 797 808</b>	<b>3 040 281</b>

Eidsnes  
Styret i West-Invest AS

Geir Ove Vegsund  
Styreleder

Roy Kåre Indrevåg  
Styremedlem/daglig leder

Geir Dybvik  
Styremedlem

Frank Storhaug Fylling  
Styremedlem

Ivar Leon Urke  
Styremedlem



**West-Invest AS**

**812 101 102**

## Noter til årsregnskapet for 2025

### **Regnskapsprinsipper**

Årsregnskapet er satt opp i samsvar med regnskapsloven og NRS 8 - God regnskapsskikk for små foretak.

### **Driftsinntekter**

Inntektsføring ved salg av varer skjer på leveringstidspunktet. Tjenester inntektsføres etter hvert som de leveres.

### **Skatt**

Skattekostnaden i resultatregnskapet omfatter både periodens betalbare skatt og endring i utsatt skatt. Utsatt skatt er beregnet med 22 % på grunnlag av de midlertidige forskjeller som eksisterer mellom regnskapsmessige og skattemessige verdier, samt ligningsmessig underskudd til fremføring ved utgangen av regnskapsåret. Skatteøkende og skattereduserende midlertidige forskjeller som reverserer eller kan reverseres i samme periode er utlignet og nettoført.

### **Klassifisering og vurdering av anleggsmidler**

Anleggsmidler omfatter eiendeler bestemt til varig eie og bruk. Anleggsmidler er vurdert til anskaffelseskost. Varige driftsmidler balanseføres og avskrives over driftsmidlets økonomiske levetid. Avskrivningsperioden for fast eiendom anskaffet etter 2009 er dekomponert i en del som gjelder råbygget og en del som gjelder faste tekniske installasjoner. Varige driftsmidler nedskrives til gjenvinnbart beløp ved verdifall som forventes ikke å være forbigående. Gjenvinnbart beløp er det høyeste av netto salgsverdi og verdi i bruk. Verdi i bruk er nåverdi av fremtidige kontantstrømmer knyttet til eiendelen. Nedskrivningen reverseres når grunnlaget for nedskrivningen ikke lenger er til stede.

### **Klassifisering og vurdering av omløpsmidler**

Omløpsmidler og kortsiktig gjeld omfatter normalt poster som forfaller til betaling innen ett år etter balansedagen, samt poster som knytter seg til varekretsløpet. Omløpsmidler vurderes til laveste verdi av anskaffelseskost og virkelig verdi.

### **Fordringer**

Kundefordringer og andre fordringer oppføres til pålydende etter fradrag for avsetning til forventet tap. Avsetning til tap gjøres på grunnlag av en individuell vurdering av de enkelte fordringene.

### **Note 1 Virksomhetens art og lokalisering**

West-Invest AS er et selskap der virksomheten omfatter Utleie av egen eller leid fast eiendom. Selskapet er lokalisert i Sula kommune.



### West-Invest AS

812 101 102

#### Note 1 Lønnskostnader og antall årsverk

Selskapet har i 2025 og 2024 sysselsatt 0 årsverk.

#### Note 3 Anleggsmidler

	Bygninger og tomter	Driftsløsøre, inventar ol.	Sum
Anskaffelseskost pr. 01.01.25	4 648 399		4 648 399
Tilgang kjøpte driftsmidler		88 000	88 000
<b>Anskaffelseskost 31.12.25</b>	<b>4 648 399</b>	<b>88 000</b>	<b>4 736 399</b>
Akkumulerte avskrivninger 31.12.25	2 205 399	4 500	2 209 899
Av- og nedskrivninger pr. 31.12.25	2 205 399	4 500	2 209 899
<b>Bokført verdi 31.12.25</b>	<b>2 443 000</b>	<b>83 500</b>	<b>2 526 500</b>
Årets ordinære avskrivninger	177 000	4 500	181 500
Økonomisk levetid	25 år	8 år	

#### Note 4 Skatt

Årets skattekostnad	2025	2024
Resultatført skatt på ordinært resultat:		
Betalbar skatt	50 739	43 454
Endring i utsatt skattefordel	-22 162	-26 614
<b>Skattekostnad ordinært resultat</b>	<b>28 577</b>	<b>16 840</b>
Skattepliktig inntekt:		
Resultat før skatt	129 353	76 887
Permanente forskjeller	539	-342
Endring i midlertidige forskjeller	100 740	120 971
<b>Skattepliktig inntekt</b>	<b>230 632</b>	<b>197 516</b>
Betalbar skatt i balansen:		
Betalbar skatt på årets resultat	50 739	43 454
<b>Sum betalbar skatt i balansen</b>	<b>50 739</b>	<b>43 454</b>

Skatteeffekten av midlertidige forskjeller som har gitt opphav til utsatt skatt og utsatte skattefordeler, spesifisert på typer av midlertidige forskjeller

	2025	2024	Endring
Varige driftsmidler	-384 457	-330 580	53 877
Gevinst – og tapskonto	187 451	234 314	46 863
<b>Sum</b>	<b>-197 006</b>	<b>-96 266</b>	<b>100 740</b>



<b>West-Invest AS</b>	<b>812 101 102</b>		
<b>Grunnlag for utsatt skattefordel</b>	<b>-197 006</b>	<b>-96 266</b>	<b>100 740</b>
<b>Utsatt skattefordel (22 %)</b>	<b>-43 341</b>	<b>-21 179</b>	<b>22 163</b>



## West-Invest AS

812 101 102

### Note 5 Egenkapital

	Aksjekapital	Annen egenkapital	Sum egenkapital
Pr. 31.12.2024	50 000	1 334 352	1 384 352
Årets resultat	0	100 776	100 776
<b>Pr 31.12.2025</b>	<b>50 000</b>	<b>1 435 128</b>	<b>1 485 128</b>

### Note 6 Aksjonærer

#### Aksjekapitalen i West-Invest AS pr. 31.12 består av:

	Antall	Pålydende	Bokført
Ordinære aksjer	500	100,0	50 000
<b>Sum</b>	<b>500</b>		<b>50 000</b>

#### Eierstruktur

De største aksjonærene i % pr. 31.12 var:

	Ordinære	Eierandel	Stemmeandel
Frank Storhaug Fylling	125	25,0	25,0
Geir Dybvik	125	25,0	25,0
Ilu As	125	25,0	25,0
Rki As	125	25,0	25,0
<b>Totalt antall aksjer</b>	<b>500</b>	<b>100,0</b>	<b>100,0</b>

#### Aksjer eiet av medlemmer i styret og daglig leder:

Navn	Verv	Ordinære
Frank Storhaug Fylling	Styremedlem	125
Geir Dybvik	Styremedlem	125
<b>Totalt antall aksjer</b>		<b>250</b>

RKI AS eies 100% av daglig leder/styremedlem Roy Kåre Indrevåg

ILU AS eies 100% av styremedlem Ivar Leon Urke