



ÅRSREGNSKAPET FOR REGNSKAPSÅRET 2024 - GENERELL INFORMASJON

Enheten

Organisasjonsnummer: 991 833 323
Organisasjonsform: Aksjeselskap
Foretaksnavn: OPPKOMA AS
Forretningsadresse: Søre Ferkingstadveg 113
4274 STOL

Regnskapsår

Årsregnskapets periode: 01.01.2024 - 31.12.2024

Konsern

Morselskap i konsern: Ja
Konsernregnskap lagt ved: Nei

Regnskapsregler

Regler for små foretak benyttet: Ja
Benyttet ved utarbeidelsen av årsregnskapet til selskapet: Regnskapslovens alminnelige regler

Årsregnskapet fastsatt av kompetent organ

Bekreftet av representant for selskapet: Ole Morten Oaland
Dato for fastsettelse av årsregnskapet: 21.05.2025

Grunnlag for avgivelse

År 2024: Årsregnskapet er elektronisk innlevert
År 2023: Tall er hentet fra elektronisk innlevert årsregnskap fra 2024

Det er ikke krav til at årsregnskapet m.v. som sendes til Regnskapsregisteret er undertegnet. Kontrollen på at dette er utført ligger hos revisor/enhetens øverste organ. Sikkerheten ivaretas ved at innsender har rolle/rettighet for innsending av årsregnskapet via Altinn, og ved at det bekreftes at årsregnskapet er fastsatt av kompetent organ.

Brønnøysundregistrene, 25.05.2025



Resultatregnskap

Beløp i: NOK	Note	2024	2023
RESULTATREKNESKAP			
Kostnader			
Lønnskostnad	1		
Annen driftskostnad		29 405	22 245
Sum kostnader		29 405	22 245
Driftsresultat		-29 405	-22 245
Finansinntekter og finanskostnader			
Inntekt på investering i datterselskap		97 800	
Anna renteinntekt		4 393	11 446
Sum finansinntekter		102 193	11 446
Netto finans		102 193	11 446
Resultat før skattekostnad		72 788	-10 798
Skattekostnad på resultat	2	16 013	-2 375
Årsresultat	3	56 775	-8 423
Årsresultat etter minoritetsinteresser		56 775	-8 423
Totalresultat		56 775	-8 423
Overføringer og disponeringar			
Overført til annen egenkapital		56 775	-8 423
Sum overføringer og disponeringar		56 775	-8 423



Balanse

Beløp i: NOK	Note	2024	2023
BALANSE - EIGEDELAR			
Anleggsmiddel			
Immaterielle egedelar			
Utsett skattefordel	2		16 004
Sum immaterielle egedelar			16 004
Finansielle anleggsmiddel			
Investeringar i dotterselskap	4		
Lån til føretak i same konsern	5		
Investeringar i tilknytt selskap	4	395 000	395 000
Investeringar i aksjer	6	1 055 000	705 000
Sum finansielle anleggsmiddel		1 450 000	1 100 000
Sum anleggsmiddel		1 450 000	1 116 004
Omløpsmiddel			
Varer			
Krav			
Andre kortsiktige fordringer		20 000	20 000
Konsernkrav	5	257 405	185 256
Sum krav		277 405	205 256
Bankinnskott, kontantar og liknande			
Bankinnskudd		15 606	48 428
Sum bankinnskott, kontantar og liknande		15 606	48 428
Sum omløpsmiddel		293 011	253 684
SUM EIGEDELAR		1 743 011	1 369 688

BALANSE - EIGENKAPITAL OG GJELD

Eigenkapital

Innskoten eigenkapital



Balanse

Beløp i: NOK	Note	2024	2023
Aksjekapital	3, 7	30 000	30 000
Behaldning av egne aksjar	3, 7		
Overkurs	3	625	625
Annan innskoten egenkapital	3		
Sum innskoten egenkapital		30 625	30 625
Opptent egenkapital			
Annen egenkapital	3	1 376 150	1 319 375
Udisponert resultat	3		
Udekt tap	3		
Sum opptent egenkapital		1 376 150	1 319 375
Sum egenkapital		1 406 775	1 350 000
Gjeld			
Langsiktig gjeld			
Utsett skatt	2		
Anna langsiktig gjeld			
Langsiktig konserngjeld	5		
Sum langsiktig gjeld		0	0
Kortsiktig gjeld			
Betalbar skatt	2	9	
Kortsiktig konserngjeld	5	316 539	
Annen kortsiktig gjeld		19 688	19 688
Sum kortsiktig gjeld		336 236	19 688
Sum gjeld		336 236	19 688
SUM EIGENKAPITAL OG GJELD		1 743 011	1 369 688



Brønnøysundregistrene

ÅRSREGNSKAP FOR REGNSKAPSÅRET 2024 - GENERELL INFORMASJON

Journalnummer: 2025 460065

Enheten

Organisasjonsnummer: 991 833 323
Organisasjonsform: Aksjeselskap
Foretaksnavn: OPPKOMA AS
Forretningsadresse: Søre Ferkingstadveg 113
4274 STOL

Regnskapsår

Årsregnskapets periode: 01.01.2024 - 31.12.2024

Konsern

Morselskap i konsern: Ja
Konsernregnskap lagt ved: Nei

Regnskapsregler

Regler for små foretak benyttet: Ja
Benyttet ved utarbeidelsen av
årsregnskapet til selskapet: Regnskapslovens alminnelige regler

Årsregnskapet fastsatt av kompetent organ

Bekreftet av representant for selskapet: Ole Morten Oaland
Dato for fastsettelse av årsregnskapet: 21.05.2025

Revisjon

Selskapet har besluttet at årsregnskapet
ikke skal revideres: Ja
Årsregnskapet er utarbeidet av ekstern
autorisert regnskapsfører: Ja
Ekstern autorisert regnskapsfører har i
løpet av regnskapsåret bistått ved den
løpende regnskapsføringen eller utført
andre tjenester for selskapet enn å
utarbeide årsregnskapet: Ja

Grunnlag for avgivelse

År 2024: Årsregnskap er elektronisk innlevert.
År 2023: Tall er hentet fra elektronisk innlevert årsregnskap fra 2024.

Det er ikke krav til at årsregnskapet m.v. som sendes til Regnskapsregisteret er undertegnet. Kontrollen på at dette er utført ligger hos revisor/enhetens øverste organ. Sikkerheten ivaretas ved at innsender har rolle/rettighet for innsending av årsregnskapet via Altinn, og ved at det bekreftes at årsregnskapet er fastsatt av kompetent organ.

Brønnøysundregistrene, 24.05.2025

Brønnøysundregistrene
Postadresse: Postboks 900, 8910 Brønnøysund
Telefon: 75 00 75 00
E-post: firmapost@brreg.no Internett: www.brreg.no
Organisasjonsnummer: 974 760 673



Organisasjonsnr: 991 833 323
OPPKOMA AS

RESULTATREGNSKAP

Beløp i: NOK	Note	2024	2023
RESULTATREKNESKAP			
Kostnader			
Lønnskostnad	1		
Annen driftskostnad		29 405	22 245
Sum kostnader		29 405	22 245
Driftsresultat		-29 405	-22 245
Finansinntekter og finanskostnader			
Inntekt på investering i datterselskap		97 800	
Anna renteinntekt		4 393	11 446
Sum finansinntekter		102 193	11 446
Netto finans		102 193	11 446
Resultat før skattekostnad		72 788	-10 798
Skattekostnad på resultat	2	16 013	-2 375
Årsresultat	3	56 775	-8 423
Årsresultat etter minoritetsinteresser		56 775	-8 423
Totalresultat		56 775	-8 423
Overføringer og disponeringar			
Overført til annen egenkapital		56 775	-8 423
Sum overføringer og disponeringar		56 775	-8 423



Organisasjonsnr: 991 833 323
OPPKOMA AS

BALANSE

Beløp i: NOK

Note	2024	2023
------	------	------

BALANSE - EIGEDELAR

Anleggsmiddel

Immaterielle egedelar

Utsett skattefordel	2		16 004
Sum immaterielle egedelar			16 004

Finansielle anleggsmiddel

Investeringar i dotterselskap	4		
Lån til føretak i same konsern	5		
Investeringar i tilknytt selskap	4	395 000	395 000
Investeringer i aksjer	6	1 055 000	705 000
Sum finansielle anleggsmiddel		1 450 000	1 100 000
Sum anleggsmiddel		1 450 000	1 116 004

Omløpsmiddel

Varer

Krav

Andre kortsiktige fordringer		20 000	20 000
Konsernkrav	5	257 405	185 256
Sum krav		277 405	205 256

Bankinnskott, kontantar og liknande

Bankinnskudd		15 606	48 428
Sum bankinnskott, kontantar og liknande		15 606	48 428
Sum omløpsmiddel		293 011	253 684

SUM EIGEDELAR		1 743 011	1 369 688
---------------	--	-----------	-----------

BALANSE - EIGENKAPITAL OG GJELD

Eigenkapital

Innskoten eigenkapital

Aksjekapital	3, 7	30 000	30 000
Behaldning av egne aksjar	3, 7		
Overkurs	3	625	625
Annan innskoten eigenkapital	3		



Sum innskoten egenkapital		30 625	30 625
Opptent egenkapital			
Annen egenkapital	3	1 376 150	1 319 375
Udisponert resultat	3		
Udekt tap	3		
Sum opptent egenkapital		1 376 150	1 319 375
Sum egenkapital		1 406 775	1 350 000
Gjeld			
Langsiktig gjeld			
Utsett skatt	2		
Anna langsiktig gjeld			
Langsiktig konserngjeld	5		
Sum langsiktig gjeld		0	0
Kortsiktig gjeld			
Betalbar skatt	2	9	
Kortsiktig konserngjeld	5	316 539	
Annen kortsiktig gjeld		19 688	19 688
Sum kortsiktig gjeld		336 236	19 688
Sum gjeld		336 236	19 688
SUM EIGENKAPITAL OG GJELD		1 743 011	1 369 688



Organisasjonsnr: 991 833 323
OPPKOMA AS

NOTEOPPLYSNINGER - SELSKAP - alle poster oppgitt i hele tall

Note

Tal på årsverk i regnskapsåret
0.00

<u>Sum</u>	<u>Beløp</u>
<u>Balanseført verdi 31.12.</u>	<u>Varige driftsmiddel Immaterielle eigned.</u>

Konsernregnskap

Morselskapet sitt navn

Forretningskontor for morselskapet

Grunn til at dotterselskap ikke er tatt med i konsolideringa

<u>Samla beløp - tilknytt selskap</u>	<u>Årets</u>	<u>Fjorårets</u>
---------------------------------------	--------------	------------------

<u>Samla beløp - foretak i samme konsern</u>	<u>Årets</u>	<u>Fjorårets</u>
--	--------------	------------------

<u>Samla beløp - foretak i samme konsern</u>	<u>Årets</u>	<u>Fjorårets</u>
--	--------------	------------------

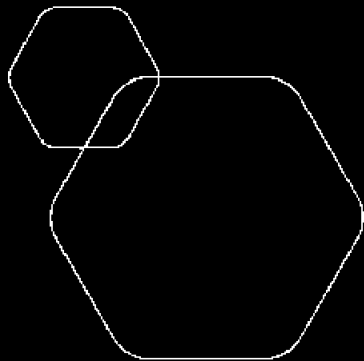
<u>Samla beløp - felles kontrollert verksemd</u>	<u>Årets</u>	<u>Fjorårets</u>
--	--------------	------------------

<u>Pantstillinger</u>	<u>Beløp</u>
-----------------------	--------------

<u>Behaldning av egne aksjar</u>	<u>Tal på aksjar Pålydande</u>	<u>Andel av aksjek.</u>
----------------------------------	--------------------------------	-------------------------



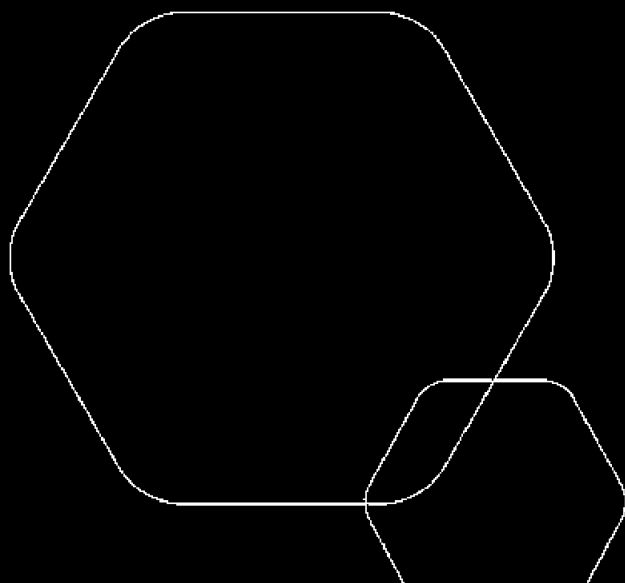
BankID Signing
Ole Morten Oaland
2025-05-21



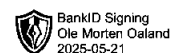
Årsregnskap 2024

Oppkoma AS

Resultatregnskap
Balanse
Noter til regnskapet



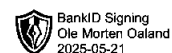
Org.nr.: 991 833 323



RESULTATREGNSKAP

OPPKOMA AS

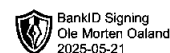
DRIFTSINNEKTER OG DRIFTSKOSTNADER	Note	2024	2023
Annen driftskostnad		-29 405	-22 245
Sum driftskostnader		-29 405	-22 245
Driftsresultat		-29 405	-22 245
FINANSINNEKTER OG FINANSKOSTNADER			
Inntekt på investering i datterselskap		97 800	0
Annen renteinntekt		4 393	11 446
Resultat av finansposter		102 193	11 446
Resultat før skattekostnad		72 788	-10 798
Skattekostnad på resultat	2	-16 013	2 375
Årsresultat	3	56 775	-8 423
OVERFØRINGER			
Overført til annen egenkapital		56 775	-8 423
Sum overføringer		56 775	-8 423



BALANSE

OPPKOMA AS

EIENDELER	Note	2024	2023
ANLEGGSMIDLER			
IMMATERIELLE EIENDELER			
Utsatt skattefordel	2	0	16 004
Sum immaterielle eiendeler		0	16 004
FINANSIELLE ANLEGGSMIDLER			
Investeringer i tilknyttet selskap	4	395 000	395 000
Investeringer i aksjer	6	1 055 000	705 000
Sum finansielle anleggsmidler		1 450 000	1 100 000
Sum anleggsmidler		1 450 000	1 116 004
OMLØPSMIDLER			
FORDRINGER			
Andre kortsiktige fordringer		20 000	20 000
Konsernfordringer	5	257 405	185 256
Sum fordringer		277 405	205 256
Bankinnskudd		15 606	48 428
Sum omløpsmidler		293 011	253 684
Sum eiendeler		1 743 011	1 369 688



BALANSE

OPPKOMA AS

EGENKAPITAL OG GJELD	Note	2024	2023
EGENKAPITAL			
INNSKUTT EGENKAPITAL			
Aksjekapital	3, 7	30 000	30 000
Overkurs	3	625	625
Sum innskutt egenkapital		30 625	30 625
OPPTJENT EGENKAPITAL			
Annen egenkapital	3	1 376 150	1 319 375
Sum opptjent egenkapital		1 376 150	1 319 375
Sum egenkapital		1 406 775	1 350 000
GJELD			
KORTSIKTIG GJELD			
Betalbar skatt	2	9	0
Konserngjeld	5	316 539	0
Annen kortsiktig gjeld		19 688	19 688
Sum kortsiktig gjeld		336 236	19 688
Sum gjeld		336 236	19 688
Sum egenkapital og gjeld		1 743 011	1 369 688

Styret i Oppkoma AS

Ole Morten Oaland
Styreleder/daglig leder



OPPKOMA AS

REGNSKAPSPRINSIPPER

Årsregnskapet er satt opp i samsvar med regnskapsloven og NRS 8 - God regnskapsskikk for små foretak.

SALGSINTEKTER

Inntektsføring ved salg av varer skjer på leveringstidspunktet. Tjenester inntektsføres etter hvert som de leveres.

KLASSIFISERING OG VURDERING AV BALANSEPOSTER

Omløpsmidler og kortsiktig gjeld omfatter normalt poster som forfaller til betaling innen ett år etter balansedagen, samt poster som knytter seg til varekretsløpet. For andre poster enn kundefordringer omfattes poster som forfaller til betaling innen ett år etter transaksjonsdagen. Anleggsmidler er eiendeler bestemt til varig eie og bruk. Langsiktig gjeld er gjeld som forfaller senere enn ett år etter transaksjonsdagen.

Anleggsmidler vurderes til anskaffelseskost. Varige anleggsmidler avskrives etter en fornuftig avskrivningsplan. Anleggsmidlene nedskrives til virkelig verdi ved verdifall som ikke forventes å være forbigående. Langsiktig gjeld med unntak av andre avsetninger balanseføres til nominelt beløp på etableringstidspunktet.

Omløpsmidler vurderes til laveste av anskaffelseskost og virkelig verdi. Kortsiktig gjeld balanseføres til nominelt beløp på etableringstidspunktet.

AKSJER I DATTERSELSKAPER

Investeringer i datterselskaper er verdsatt etter kostmetoden. Det foretas nedskrivning til virkelig verdi hvis det foreligger verdifall som ikke regnes som forbigående.

Utbytte eller konsernbidrag fra datterselskap blir inntektsført samme år som det er avsatt i datterselskapet.

INVESTERINGER I AKSJER

Investeringer i anleggsaksjer vurderes etter kostmetoden. Nedskrivning gjøres ved verdifall som ikke anses som forbigående.

Utbytte fra investeringer inntektsføres i utbetalingsåret. Utbytte som ikke er opptjent i eiertiden reduserer investeringens verdi i balansen.

FORDRINGER

Kundefordringer og andre fordringer oppføres til pålydende etter fradrag for avsetning til forventet tap. Avsetning til tap gjøres på grunnlag av en individuell vurdering av de enkelte fordringene.

SKATT

Skattekostnaden i resultatregnskapet omfatter både periodens betalbare skatt og endring i utsatt skatt. Utsatt skatt er beregnet med 22 % på grunnlag av de midlertidige forskjeller som eksisterer mellom regnskapsmessige og skattemessige verdier, samt ligningsmessig underskudd til fremføring ved utgangen av regnskapsåret. Skatteøkende og skattereduserende midlertidige forskjeller som reverserer eller kan reverseres i samme periode er utlignet og nettoført.



OPPKOMA AS

Note 1 Årsverk

Oppkoma AS har ikke hatt noen årsverk sysselsatt i regnskapsåret.

Note 2 Skatt

Årets skattegrunnlag	2024	2023	
Betalbar skatt	9	0	
Endring i utsatt skatt	16 004	-2 375	
Sum skattekostnad	16 013	-2 375	
Beregning av årets skattegrunnlag:			
Ordinært resultat før skattekostnad	72 788	-10 798	
Endring i midlertidige forskjeller	0	27 912	
Anvendelse av fremførbart underskudd	-72 746	-17 114	
Årets skattegrunnlag	42	0	
Betalbar skatt i balansen:			
Betalbar skatt på årets resultat	-21 507	0	
Betalbar skatt på mottatt konsernbidrag	21 516	0	
Sum betalbar skatt i balansen	9	0	
Oversikt over midlertidige forskjeller:			
Sum	0	0	0
Akkumulert fremførbart underskudd	0	-72 746	-72 746
Sum	0	-72 746	-72 746
Utsatt skattefordel (22 %)	0	-16 004	-16 004

Note 3 Egenkapital

	Aksjekapital	Overkurs	Annen egenkapital	Sum egenkapital
Pr. 31.12.2023	30 000	625	1 319 375	1 350 000
Årets resultat			56 775	56 775
Pr 31.12.2024	30 000	625	1 376 150	1 406 775



OPPKOMA AS

Note 4 Investeringer i datterselskap og tilknyttede selskap

	Kontor- kommune	Eierandel	Balanseført verdi	Egenkapital	Resultat
Heimsbu AS	KARMØY	100 %	365 000	695 180	-14 748
Oaland AS	KARMØY	100 %	30 000	685 701	357 632
Sum			395 000	1 380 881	342 884
Sum verdipapirer			395 000	1 380 881	342 884

Note 5 Transaksjoner, fordringer og gjeld til selskap i samme konsern

Konsernfordringer	2024	2023
Fordring på Oaland AS	257 405	156 810
Fordring på Heimsbu AS	0	28 446
Konserngjeld	2024	2023
Gjeld på Heimsbu AS	316 539	0

Note 6 Aksjer og andeler i andre foretak m.v.

Anleggsmidler	Eierandel	Anskaffelsekost	Balanseført verdi
Porsholmen Utbygging AS	10 %	405 000	405 000
OMW Eiendom AS	10 %	400 000	400 000
Vea Naust AS	12,5 %	250 000	250 000
Sum	33	1 055 000	1 055 000



OPPKOMA AS

Note 7 Aksjonærer

AKSJEKAPITALEN I OPPKOMA AS PR. 31.12 BESTÅR AV:

	Antall	Pålydende	Bokført
Ordinære aksjer	100	300,0	30 000
Sum	100		30 000

EIERSTRUKTUR

De største aksjonærene i % pr. 31.12 var:

	Ordinære	Eierandel	Stemmeandel
Ole Morten Oaland	100	100,0	100,0

AKSJER EIET AV MEDLEMMER I STYRET OG DAGLIG LEDER:

Navn	Verv	Ordinære
Ole Morten Oaland	Styreleder/daglig leder	100
Totalt antall aksjer		100