



ÅRSREGNSKAPET FOR REGNSKAPSÅRET 2024 - GENERELL INFORMASJON

Enheten

Organisasjonsnummer: 912 817 296
Organisasjonsform: Aksjeselskap
Foretaksnavn: SCALED HOLDING AS
Forretningsadresse: Brinken 27A
4630 KRISTIANSAND S

Regnskapsår

Årsregnskapets periode: 01.01.2024 - 31.12.2024

Konsern

Morselskap i konsern: Ja
Konsernregnskap lagt ved: Nei

Regnskapsregler

Regler for små foretak benyttet: Ja
Benyttet ved utarbeidelsen av årsregnskapet til selskapet: Regnskapslovens alminnelige regler

Årsregnskapet fastsatt av kompetent organ

Bekreftet av representant for selskapet: Pro-Revisjon AS
Dato for fastsettelse av årsregnskapet: 15.06.2025

Grunnlag for avgivelse

År 2024: Årsregnskapet er elektronisk innlevert
År 2023: Tall er hentet fra elektronisk innlevert årsregnskap fra 2024

Det er ikke krav til at årsregnskapet m.v. som sendes til Regnskapsregisteret er undertegnet. Kontrollen på at dette er utført ligger hos revisor/enhetens øverste organ. Sikkerheten ivaretas ved at innsender har rolle/rettighet for innsending av årsregnskapet via Altinn, og ved at det bekreftes at årsregnskapet er fastsatt av kompetent organ.

Brønnøysundregistrene, 18.06.2025



Resultatregnskap

Beløp i: NOK	Note	2024	2023
RESULTATREGNSKAP			
Salgsinntekt	1		
Kostnader			
Lønnskostnad	2, 3	5 000	
Annen driftskostnad	4, 5	346 824	15 782
Sum kostnader		351 824	15 782
Driftsresultat		-351 824	-15 782
Finansinntekter og finanskostnader			
Inntekt på investering i datterselskap	6	86 000	108 547
Annen renteinntekt		54	
Sum finansinntekter		86 054	108 547
Nedskrivning av finansielle eiendeler		30 000	
Sum finanskostnader		30 000	
Netto finans		56 054	108 547
Resultat før skattekostnad		-295 770	92 765
Skattekostnad på resultat	1, 7		
Årsresultat		-295 770	92 765
Årsresultat etter minoritetsinteresser		-295 770	92 765
Totalresultat		-295 770	92 765
Overføringer og disponeringer			
Udekket tap		-8 539	
Avsatt til annen egenkapital			92 765
Overført fra annen egenkapital		-287 231	
Sum overføringer og disponeringer		-295 770	92 765



Balanse

Beløp i: NOK	Note	2024	2023
BALANSE - EIENDELER			
Anleggsmidler			
Immaterielle eiendeler			
Utsatt skattefordel	7		
Tomter, bygninger o.a. fast eiendom	1		
Driftsløsøre, inventar o.a. utstyr	1		
Finansielle anleggsmidler			
Investering i datterselskap	6, 8	30 000	60 000
Investering i annet foretak i samme konsern	8		
Lån til foretak i samme konsern	6		244 688
Obligasjoner og andre fordringer		4 387	4 564
Sum finansielle anleggsmidler		34 387	309 252
Sum anleggsmidler		34 387	309 252
Omløpsmidler			
Varer			
Sum varer	1		
Fordringer			
Kundefordringer	1, 5		
Andre kortsiktige fordringer	1	19 631	
Sum fordringer		19 631	
Investeringer			
Aksjer og andeler i foretak i samme konsern	8		
Bankinnskudd, kontanter og lignende			
Bankinnskudd, kontanter o.l.	9	8 668	22 979
Sum bankinnskudd, kontanter og lignende		8 668	22 979
Sum omløpsmidler		28 299	22 979
SUM EIENDELER		62 685	332 231



Balanse

Beløp i: NOK	Note	2024	2023
BALANSE - EGENKAPITAL OG GJELD			
Egenkapital			
Innskutt egenkapital			
Aksjekapital	10, 11	45 000	45 000
Beholdning av egne aksjer	10, 11		
Overkurs	11		
Annen innskutt egenkapital	11		
Sum innskutt egenkapital		45 000	45 000
Opptjent egenkapital			
Fond for vurderingsforskjeller	11		
Annen egenkapital	11, 12		287 231
Udekket tap	11	8 539	
Sum opptjent egenkapital		-8 539	287 231
Sum egenkapital		36 461	332 231
Gjeld			
Langsiktig gjeld			
Utsatt skatt	7		
Annen langsiktig gjeld			
Langsiktig gjeld i konsern	6	26 224	
Sum annen langsiktig gjeld		26 224	
Sum langsiktig gjeld		26 224	0
Betalbar skatt	7		
Sum gjeld		26 224	0
SUM EGENKAPITAL OG GJELD		62 685	332 231



Brønnøysundregistrene

ÅRSREGNSKAP FOR REGNSKAPSÅRET 2024 - GENERELL INFORMASJON

Journalnummer: 2025 544517

Enheten

Organisasjonsnummer: 912 817 296
Organisasjonsform: Aksjeselskap
Foretaksnavn: SCALED HOLDING AS
Forretningsadresse: Brinken 27A
4630 KRISTIANSAND S

Regnskapsår

Årsregnskapets periode: 01.01.2024 - 31.12.2024

Konsern

Morselskap i konsern: Ja
Konsernregnskap lagt ved: Nei

Regnskapsregler

Regler for små foretak benyttet: Ja
Benyttet ved utarbeidelsen av
årsregnskapet til selskapet: Regnskapslovens alminnelige regler

Årsregnskapet fastsatt av kompetent organ

Bekreftet av representant for selskapet: Pro-Revisjon AS
Dato for fastsettelse av årsregnskapet: 15.06.2025

Revisjon

Selskapet har besluttet at årsregnskapet
ikke skal revideres: Ja

Grunnlag for avgivelse

År 2024: Årsregnskap er elektronisk innlevert.
År 2023: Tall er hentet fra elektronisk innlevert årsregnskap fra 2024.

Det er ikke krav til at årsregnskapet m.v. som sendes til Regnskapsregisteret er undertegnet. Kontrollen på at dette er utført ligger hos revisor/enhetens øverste organ. Sikkerheten ivaretas ved at innsender har rolle/rettighet for innsending av årsregnskapet via Altinn, og ved at det bekreftes at årsregnskapet er fastsatt av kompetent organ.

Brønnøysundregistrene, 17.06.2025



Organisasjonsnr: 912 817 296
SCALED HOLDING AS

RESULTATREGNSKAP

Beløp i: NOK	Note	2024	2023
RESULTATREGNSKAP			
Salgsinntekt	1		
Kostnader			
Lønnskostnad	2, 3	5 000	
Annen driftskostnad	4, 5	346 824	15 782
Sum kostnader		351 824	15 782
Driftsresultat		-351 824	-15 782
Finansinntekter og finanskostnader			
Inntekt på investering i datterselskap	6	86 000	108 547
Annen renteinntekt		54	
Sum finansinntekter		86 054	108 547
Nedskrivning av finansielle eiendeler		30 000	
Sum finanskostnader		30 000	
Netto finans		56 054	108 547
Resultat før skattekostnad		-295 770	92 765
Skattekostnad på resultat	1, 7		
Årsresultat		-295 770	92 765
Årsresultat etter minoritetsinteresser		-295 770	92 765
Totalresultat		-295 770	92 765
Overføringer og disponeringer			
Udekket tap		-8 539	
Avsatt til annen egenkapital			92 765
Overført fra annen egenkapital		-287 231	
Sum overføringer og disponeringer		-295 770	92 765



Organisasjonsnr: 912 817 296
SCALED HOLDING AS

BALANSE

Beløp i: NOK	Note	2024	2023
BALANSE - EIENDELER			
Anleggsmidler			
Immaterielle eiendeler			
Utsatt skattefordel	7		
Tomter, bygninger o.a. fast eiendom	1		
Driftsløsøre, inventar o. a. utstyr	1		
Finansielle anleggsmidler			
Investering i datterselskap	6, 8	30 000	60 000
Investering i annet foretak i samme konsern	8		
Lån til foretak i samme konsern	6		244 688
Obligasjoner og andre fordringer		4 387	4 564
Sum finansielle anleggsmidler		34 387	309 252
Sum anleggsmidler		34 387	309 252
Omløpsmidler			
Varer			
Sum varer	1		
Fordringer			
Kundefordringer	1, 5		
Andre kortsiktige fordringer	1	19 631	
Sum fordringer		19 631	
Investeringer			
Aksjer og andeler i foretak i samme konsern	8		
Bankinnskudd, kontanter og lignende			
Bankinnskudd, kontanter o. l.	9	8 668	22 979
Sum bankinnskudd, kontanter og lignende		8 668	22 979
Sum omløpsmidler		28 299	22 979
SUM EIENDELER		62 685	332 231
BALANSE - EGENKAPITAL OG GJELD			



Egenkapital			
Innskutt egenkapital			
Aksjekapital	10, 11	45 000	45 000
Beholdning av egne aksjer	10, 11		
Overkurs	11		
Annen innskutt egenkapital	11		
Sum innskutt egenkapital		45 000	45 000
Opptjent egenkapital			
Fond for			
vurderingsforskjeller	11		
Annen egenkapital	11, 12		287 231
Udekket tap	11	8 539	
Sum opptjent egenkapital		-8 539	287 231
Sum egenkapital		36 461	332 231
Gjeld			
Langsiktig gjeld			
Utsatt skatt	7		
Annen langsiktig gjeld			
Langsiktig gjeld i konsern	6	26 224	
Sum annen langsiktig gjeld		26 224	
Sum langsiktig gjeld		26 224	0
Betalbar skatt	7		
Sum gjeld		26 224	0
SUM EGENKAPITAL OG GJELD		62 685	332 231



Organisasjonsnr: 912 817 296
SCALED HOLDING AS

NOTEOPPLYSNINGER - SELSKAP - alle poster oppgitt i hele tall

Note
2

Antall årsverk i regnskapsåret
0.00

Sum Beløp

Balanseført verdi 31.12. Varige driftsmidler Immaterielle eiend.

Konsernregnskap

Morselskapet sitt navn

Forretningskontor for morselskapet

Begrunnelse for at datterselskap er utelatt fra konsolideringen

Samlet beløp - tilknyttet selskap Årets Fjorårets

Samlet beløp - foretak i samme konsern Årets Fjorårets

Samlet beløp - foretak i samme konsern Årets Fjorårets

Samlet beløp - felles kontrollert virksomhet Årets Fjorårets

Pantstillelse Beløp

Beholdning av egne aksjer Antall Pålydende Andel av aksjek.



Årsregnskap

2024

Scaled Holding AS

Org.nr.: 912 817 296



Årsrapport 2024 for

Scaled Holding AS

Virksomhetens art

Scaled Holding AS driver med konsulentvirksomhet, produktløsninger innen teknisk design, konstruksjon og kjøp/salg av maskiner og utstyr, samt andre produkter/tjenester som naturlig hører sammen med dette, herunder delta i andre selskaper med lignende virksomhet. Kjøp, salg og investering og andre verdipapirer. Kjøp, salg utleie og investering i eiendom. Selskapet er lokalisert i Kristiansand kommune.

Redegjørelse for årsregnskapet

Det fremlagte årsregnskapet viser et underskudd etter skatt på kr 295 770 i 2024 mot et overskudd på kr 92 765 i 2023. Omsetningen i selskapet har endret seg fra kr 0 i 2023 til kr 0 i 2024.

Totalkapitalen i selskapet var ved utgangen av året kr 62 685 mot kr 332 231 foregående år. Egenkapitalandelen pr. 31.12.2024 var 58,2% av totalkapitalen.

Styret mener at årsregnskapet gir et rettviseende bilde av selskapets eiendeler og gjeld, finansielle stilling og resultat.

Fortsatt drift

Årsregnskapet er utarbeidet under forutsetningen om fortsatt drift.

Arbeidsmiljø

Styret anser arbeidsmiljøet i selskapet som bra. Det er ikke iverksatt spesielle tiltak. Ansatte i virksomheten har ikke vært utsatt for ulykker eller skader i forbindelse med utførelse av arbeidet.

Likestilling

Det er ingen ansatte i virksomheten. Det er ikke foretatt noen tiltak for å fremme likestilling i virksomheten. Det er heller ikke planlagt iverksatt slike tiltak da det ikke er noen forskjellsbehandling av kjønnene i virksomheten.

Styret består av 1 person, hvorav 0 er kvinner.

Ytre miljø

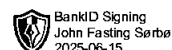
Selskapet driver ikke virksomhet som forurensar det ytre miljøet.

Andre forhold

Styret kjenner ikke til noen forhold av viktighet for å bedømme selskapets stilling og resultat som ikke fremgår av regnskapet og balansen med noter. Det er heller ikke etter regnskapsårets utgang inntrådt forhold som etter styrets syn har betydning ved bedømmelse av regnskapet.

Kristiansand, 15.06.2025
Styret i Scaled Holding AS

John Fasting Sørbø
Styrets leder





Resultatregnskap			
Scaled Holding AS			
Driftsinntekter og driftskostnader	Note	2024	2023
Lønnskostnad	2, 3	5 000	0
Annen driftskostnad	4, 5	346 824	15 782
Sum driftskostnader		<u>351 824</u>	<u>15 782</u>
Driftsresultat		<u>-351 824</u>	<u>-15 782</u>
Finansinntekter og finanskostnader			
Inntekt på investering i datterselskap	6	86 000	108 547
Annen renteinntekt		54	0
Nedskrivning av finansielle eiendeler		30 000	0
Resultat av finansposter		<u>56 054</u>	<u>108 547</u>
Resultat før skattekostnad		<u>-295 770</u>	<u>92 765</u>
Resultat		<u>-295 770</u>	<u>92 765</u>
Årsresultat		<u>-295 770</u>	<u>92 765</u>
Overføringer			
Avsatt til annen egenkapital		0	92 765
Overført til udekket tap		8 539	0
Overført fra annen egenkapital		287 231	0
Sum overføringer		<u>-295 770</u>	<u>92 765</u>

Scaled Holding AS

Side 3



Balanse			
Scaled Holding AS			
Eiendeler	Note	2024	2023
Anleggsmidler			
Immaterielle eiendeler			
Varige driftsmidler			
Finansielle driftsmidler			
Investeringer i datterselskap	6, 8	30 000	60 000
Lån til foretak i samme konsern	6	0	244 688
Obligasjoner og andre fordringer		4 387	4 564
Sum finansielle anleggsmidler		<u>34 387</u>	<u>309 252</u>
Sum anleggsmidler		<u>34 387</u>	<u>309 252</u>
Omløpsmidler			
Fordringer			
Andre kortsiktige fordringer	1	19 631	0
Sum fordringer		<u>19 631</u>	<u>0</u>
Investeringer			
Bankinnskudd, kontanter o.l.	9	8 668	22 979
Sum omløpsmidler		<u>28 299</u>	<u>22 979</u>
Sum eiendeler		<u>62 685</u>	<u>332 231</u>

Scaled Holding AS

Side 4



Balanse			
Scaled Holding AS			
Egenkapital og gjeld	Note	2024	2023
Innskutt egenkapital			
Aksjekapital	10, 11	<u>45 000</u>	<u>45 000</u>
Sum innskutt egenkapital		<u>45 000</u>	<u>45 000</u>
Opptjent egenkapital			
Annen egenkapital	11, 12	0	287 231
Udekket tap	11	<u>-8 539</u>	<u>0</u>
Sum opptjent egenkapital		<u>-8 539</u>	<u>287 231</u>
Sum egenkapital		<u>36 461</u>	<u>332 231</u>
Gjeld			
Avsetning for forpliktelser			
Annen langsiktig gjeld			
Langsiktig gjeld i konsern	6	<u>26 224</u>	<u>0</u>
Sum annen langsiktig gjeld		<u>26 224</u>	<u>0</u>
Kortsiktig gjeld			
Sum gjeld		<u>26 224</u>	<u>0</u>
Sum egenkapital og gjeld		<u>62 685</u>	<u>332 231</u>
Kristiansand, 15.06.2025			
<u>John Fasting Sørbo</u> Styrets leder			
Scaled Holding AS		Side 5	



Noter for 2024

Scaled Holding AS

Note 1 - Regnskapsprinsipper

Årsregnskapet er satt opp i samsvar med regnskapsloven og NRS 8 - God regnskapsskikk for små foretak

Driftsinntekter og kostnader

Inntektsføring skjer etter opptjeningsprinsippet som normalt vil være leveringstidspunktet for varer og tjenester. Kostnader medtas etter sammenstillingsprinsippet, dvs. at kostnader medtas i samme periode som tilhørende inntekter inntektsføres.

Hovedregel for vurdering og klassifisering av eiendeler og gjeld

Eiendeler bestemt til varig eie eller bruk er klassifisert som anleggsmidler. Andre eiendeler er klassifisert som omløpsmidler. Fordringer som skal tilbakebetales innen et år er uansett klassifisert som omløpsmidler. Ved klassifisering av kortsiktig og langsiktig gjeld er analoge kriterier lagt til grunn.

Anleggsmidler vurderes til anskaffelseskost, men nedskrives til virkelig verdi når verdifallet forventes ikke å være forbigående. Anleggsmidler med begrenset økonomisk levetid avskrives planmessig. Langsiktig gjeld balanseføres til nominelt mottatt beløp på etableringstidspunktet.

Omløpsmidler vurderes til laveste av anskaffelseskost og virkelig verdi. Kortsiktig gjeld balanseføres til nominelt mottatt beløp på etableringstidspunktet.

Enkelte poster er vurdert etter andre regler. Postene det gjelder vil være blant de postene som omhandles nedenfor.

Varige driftsmidler

Varige driftsmidler avskrives over forventet økonomisk levetid. Avskrivningene er som hovedregel fordelt lineært over antatt økonomisk levetid.

Aksjer og andeler i tilknyttet selskap og datterselskap

Investeringer i tilknyttet selskap er vurdert etter kostmetoden. Tilsvarende gjelder for datterselskap i selskapsregnskapet.

Aksjer i datterselskaper

Datterselskap vurderes etter kostmetoden i selskapsregnskapet. Investeringen er vurdert til anskaffelseskost for aksjene med mindre nedskrivning har vært nødvendig. Det er foretatt nedskrivning til virkelig verdi når verdifall skyldes årsaker som ikke kan forventes å være forbigående og det må anses nødvendig etter god regnskapsskikk. Nedskrivninger er reversert når grunnlaget for nedskrivning ikke lenger er til stede.

Utbytte, konsernbidrag og andre utdelinger fra datterselskap er inntektsført samme år som det er avsatt i givers regnskap. Overstiger utbytte / konsernbidraget andelen av opptjent resultat etter anskaffelsestidspunktet, representerer den overskytende del tilbakebetaling av investert kapital, og utdelingene er fratrukket investeringens verdi i balansen til morselskapet

Fordringer

Kundefordringer og andre fordringer oppføres til pålydende etter fradrag for avsetning til forventet tap. Avsetning til tap gjøres på grunnlag av en individuell vurdering av de enkelte fordringene. I tillegg gjøres det for øvrige kundefordringer en uspesifisert avsetning for å dekke antatt tap.

Pensjoner

Pensjonsordninger finansiert via sikrede ordninger er ikke balanseført. Pensjonspremien anses i disse tilfeller som pensjonskostnad og klassifiseres sammen med lønnskostnader.

Skatt

Skattekostnaden i resultatregnskapet omfatter både periodens betalbare skatt og endring i utsatt skatt. Utsatt skatt er beregnet på grunnlag av de midlertidige forskjeller som eksisterer mellom regnskapsmessige og skattemessige verdier, samt ligningsmessig underskudd til fremføring ved utgangen av regnskapsåret. Skatteøkende og skattereduserende midlertidige forskjeller som reverserer eller kan reversere i samme periode er utlignet og nettoført. Utsatt skatt på merverdier i forbindelse med oppkjøp av datterselskap blir ikke utlignet.

Scaled Holding AS

Org nr: 912 817 296
BankID Signing
John Fasting Sørbe
2025-06-15



Noter for 2024

Scaled Holding AS

Note 2 Lønnskostnader, antall ansatte, godtgjørelser, lån til ansatte m.m.

Lønnskostnader	2024	2023
Lønninger	0	0
Arbeidsgiveravgift	0	0
Pensjonskostnader	0	0
Annen oppgavepliktig ytelser	0	0
Andre ytelser	5 000	0
Sum	5 000	0

Antall årsverk ansatte:	0	0
-------------------------	---	---

Ytelser til ledende personer	Daglig leder	Styre
Lønn	0	0
Kollektiv pensjonspremie	0	0
Annen godtgjørelse	0	0

Note 3 Obligatorisk tjenestepensjon (OTP)

Selskapet har ikke plikt til å ha pensjonsordning etter Lov om obligatorisk tjenestepensjon.

Note 4 Revisor

Kostnadsført revisjonshonorar 2024 utgjør kr 0 (inkl. mva). Selskapet har fravalgt revisjon. I tillegg kommer honorar for andre tjenester med kr 0 (inkl. mva).

Note 5 Vurdering av kundefordringer

Vurdering av kundefordringer

	2024	2023
Vurdert til pålydende	0	0
- Avsatt til dekning av usikre fordringer	- 0	- 0
Bokført verdi pr. 31.12.	0	0

Bokførte tap på fordringer fremkommer slik:

Konstaterte tap på fordringer	0	0
Endring delkredereavsetning pr 31.12	0	0
Inngått på tidligere avskrevne fordringer	0	0
Tap på fordringer	0	0

Scaled Holding AS

Org nr: 912 817 296
BankID Signing
John Fasting Serbe
2025-06-15



Noter for 2024

Scaled Holding AS

Note 6 Konsern, tilknyttet selskap m.v.

Selskap	Selskapets aksjekapital pr. 31.12	Antall aksjer	Pålydende	Bokført verdi 31.12.
Scaled AS	30 000	30	1 000	30 000
Voluto AS	38 823	10000	3	0
			Sum	30 000

Scaled Holding AS har eiendeler i følgende selskaper:	Anskaffelsestidspunkt	Forretningskontor	Eierandel/stemme-rett	Selskapets egenkap. 100%	Selskapets resultat 100%	Innt.f utbytte / kon.b.
Scaled AS	01.11.2013	Kristiansand	100,00%	30 667	67 998	86 000
Voluto AS	15.07.2017	Kristiansand	77,27%	-475 479	427 024	0

Det er ikke utarbeidet konsernregnskap for Scaled Holding AS, da konsernet oppfyller vilkårene for å være et lite foretak. Investeringen er regnskapsført etter kostmetoden. Det er ikke inntektsført noe resultat da det ikke er utbetalt noe utbytte.

Konsernmellomværende	2024	2023
Scaled AS	0	19 690
Voluto AS	329 586	224 998
Voluto AS - nedskrivning fordring	-329 586	
Sum lån til foretak i samme konsern	0	244 688

Konsernmellomværende	2024	2023
Scaled AS	26 224	
Sum gjeld til foretak i samme konsern	26 224	0

Note 7 Skatt

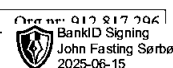
Årets skattekostnad	2024	2023
Resultatført skatt på ordinært resultat:		
Betalbar skatt	0	0
Endring i utsatt skattefordel	0	0
Skattekostnad ordinært resultat	0	0

Skattepliktig inntekt:		
Resultat før skatt	-295 770	92 765
Permanente forskjeller	-56 000	-108 547
Endring i midlertidige forskjeller	329 586	0
Mottatt konsernbidrag	28 112	108 547
Anvendelse av fremførbart underskudd	-5 928	-92 765
Skattepliktig inntekt	0	0

Betalbar skatt i balansen:		
Betalbar skatt på årets resultat	-6 185	0
Betalbar skatt på mottatt konsernbidrag	6 185	0
Sum betalbar skatt i balansen	0	0

Skatteeffekten av midlertidige forskjeller og underskudd til fremføring som har gitt opphav til utsatt skatt og utsatte

Scaled Holding AS





Noter for 2024
Scaled Holding AS

skattefordeler, spesifisert på typer av midlertidige forskjeller

	2024	2023	Endring
Fordringer	-329 586	0	329 586
Sum	-329 586	0	329 586
Akkumulert fremførbart underskudd	-1	-5 929	-5 928
Inngår ikke i beregningen av utsatt skatt	329 586	5 929	-323 658
Utsatt skattefordel (22 %)	0	0	0

I henhold til God regnskapsskikk for små foretak balanseføres ikke utsatt skattefordel.

Note 8 Datterselskap, TS og FKV

	Kontor-kommune	Eierandel	Stemmeandel	Balanseført verdi	Andel egenkapital	Andel resultat
DS/FKV/TS						
Scaled AS	Kristiansand	100,0%	100,0%	30 000	30 667	67 988
Voluto AS	Kristiansand	77,3%	77,3%		-367 421	-329 978
Sum				30 000	-336 754	-261 990

Note 9 Bundne midler

I posten inngår bundet i skattetrekk med kr 0.

Note 10 Aksjonærer

Aksjekapitalen i Scaled Holding AS pr. 31.12 består av:

	Antall	Pålydende	Bokført
Ordinære aksjer	45	1 000,0	45 000
Sum	45		45 000

Eierstruktur

Aksjonærer i % pr. 31.12:

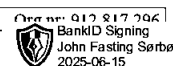
	Ordinære	Eierandel	Stemmeandel
John Fasting Sørbo	23	51,1	51,1
Ann Helen Langfeldt Stray	22	48,9	48,9
Totalt antall aksjer	45	100,0	100,0

Aksjer eiet av medlemmer i styret og daglig leder:

Navn	Verv	Ordinære
John Fasting Sørbo	Styrets leder	23
Totalt antall aksjer		23

Hver aksje gir lik stemmerett i selskapet. Ved salg av aksjer har de andre aksjonærene forkjøpsrett.

Scaled Holding AS





Noter for 2024

Scaled Holding AS

Note 11 Egenkapital

	Aksje- kapital	Annen egenkapital	Udekket tap	Sum
Egenkapital 01.01.	45 000	287 231	0	332 231
Overført til udekket tap			-8 539	-8 539
Overført fra annen egenkapital		-287 231		-287 231
Egenkapital 31.12.	45 000	0	-8 539	36 461

Note 12 Fortsatt drift

Det fremlagte årsregnskapet viser et underskudd etter skatt på kr 295 770 i 2024 mot et overskudd på kr 92 765 i 2023. Omsetningen i selskapet har endret seg fra kr 0 i 2023 til kr 0 i 2024.

Totalkapitalen i selskapet var ved utgangen av året kr 62 685 mot kr 332 231 foregående år. Egenkapitalandelen pr. 31.12.2024 var 58,2% av totalkapitalen.

Styret mener at årsregnskapet gir et rettvisende bilde av selskapets eiendeler og gjeld, finansielle stilling og resultat.

Årsregnskapet er utarbeidet under forutsetningen om fortsatt drift.