



## ÅRSREGNSKAPET FOR REGNSKAPSÅRET 2019 - GENERELL INFORMASJON

### Enheten

Organisasjonsnummer: 996 735 524  
Organisasjonsform: Aksjeselskap  
Foretaksnavn: SANDNES ULDVAREFABRIK AS  
Forretningsadresse: Tuftevegen 21  
4355 KVERNALAND

### Regnskapsår

Årsregnskapets periode: 01.01.2019 - 31.12.2019

### Konsern

Mørselskap i konsern: Ja  
Konsernregnskap lagt ved: Ja

### Regnskapsregler

Regler for små foretak benyttet: Nei  
Benyttet ved utarbeidelsen av årsregnskapet til selskapet: Regnskapslovens alminnelige regler  
Benyttet ved utarbeidelsen av årsregnskapet til konsernet: Regnskapslovens alminnelige regler

### Årsregnskapet fastsatt av kompetent organ

Bekreftet av representant for selskapet: Harald Mjølne  
Dato for fastsettelse av årsregnskapet: 18.02.2020

### Grunnlag for avgivelse

År 2019: Årsregnskapet er elektronisk innlevert  
År 2018: Tall er hentet fra elektronisk innlevert årsregnskap fra 2019

*Det er ikke krav til at årsregnskapet m.v. som sendes til Regnskapsregisteret er undertegnet. Kontrollen på at dette er utført ligger hos revisor/enhetens øverste organ. Sikkerheten ivaretas ved at innsender har rolle/rettighet for innsending av årsregnskapet via Altinn, og ved at det bekreftes at årsregnskapet er fastsatt av kompetent organ.*

Brønnøysundregistrene, 18.06.2021



## Resultatregnskap

Beløp i: NOK	Note	2019	2018
<b>RESULTATREGNSKAP</b>			
<b>Kostnader</b>			
Lønnskostnad	5	559 000	502 000
Annen driftskostnad	5	55 000	54 000
<b>Sum kostnader</b>		<b>614 000</b>	<b>556 000</b>
<b>Driftsresultat</b>		<b>-614 000</b>	<b>-556 000</b>
<b>Finansinntekter og finanskostnader</b>			
Inntekt på investering i datterselskap og tilknyttet selskap	7	27 838 000	31 215 000
Annen finansinntekt	8	237 000	28 000
<b>Sum finansinntekter</b>		<b>28 075 000</b>	<b>31 243 000</b>
Annen rentekostnad		1 632 000	1 741 000
Annen finanskostnad		14 000	6 000
<b>Sum finanskostnader</b>		<b>1 646 000</b>	<b>1 747 000</b>
<b>Netto finans</b>		<b>26 429 000</b>	<b>29 496 000</b>
<b>Ordinært resultat før skattekostnad</b>		<b>25 815 000</b>	<b>28 940 000</b>
Skattekostnad på ordinært resultat	12	5 842 000	6 920 000
<b>Ordinært resultat etter skattekostnad</b>		<b>19 973 000</b>	<b>22 020 000</b>
<b>Årsresultat</b>		<b>19 973 000</b>	<b>22 020 000</b>
<b>Overføringer og disponeringer</b>			
Overføringer til/fra annen egenkapital	14	19 973 000	22 020 000
<b>Sum overføringer og disponeringer</b>		<b>19 973 000</b>	<b>22 020 000</b>



## Balanse

Beløp i: NOK	Note	2019	2018
<b>BALANSE - EIENDELER</b>			
<b>Anleggsmidler</b>			
<b>Immaterielle eiendeler</b>			
<b>Finansielle anleggsmidler</b>			
Investering i datterselskap	7	123 665 000	118 728 000
Investeringer i aksjer og andeler	8	0	582 000
Langsiktige fordringer datterselskap	9	0	5 630 000
<b>Sum finansielle anleggsmidler</b>		<b>123 665 000</b>	<b>124 940 000</b>
<b>Sum anleggsmidler</b>		<b>123 665 000</b>	<b>124 940 000</b>
<b>Omløpsmidler</b>			
<b>Varer</b>			
<b>Fordringer</b>			
Konsernfordringer	9	46 523 000	38 802 000
<b>Sum fordringer</b>		<b>46 523 000</b>	<b>38 802 000</b>
<b>Investeringer</b>			
Markedsbaserte aksjer		1 000	1 000
<b>Sum investeringer</b>		<b>1 000</b>	<b>1 000</b>
<b>Bankinnskudd, kontanter og lignende</b>			
Bankinnskudd, kontanter og lignende		36 000	28 000
<b>Sum bankinnskudd, kontanter og lignende</b>		<b>36 000</b>	<b>28 000</b>
<b>Sum omløpsmidler</b>		<b>46 560 000</b>	<b>38 831 000</b>
<b>SUM EIENDELER</b>		<b>170 225 000</b>	<b>163 771 000</b>

## BALANSE - EGENKAPITAL OG GJELD

### Egenkapital

#### Innskutt egenkapital



## Balanse

<b>Beløp i: NOK</b>	<b>Note</b>	<b>2019</b>	<b>2018</b>
Selskapskapital	14,15	100 000	100 000
<b>Sum innskutt egenkapital</b>		<b>100 000</b>	<b>100 000</b>
<b>Opptjent egenkapital</b>			
Annen egenkapital	14	116 136 000	106 663 000
<b>Sum opptjent egenkapital</b>		<b>116 136 000</b>	<b>106 663 000</b>
<b>Sum egenkapital</b>		<b>116 236 000</b>	<b>106 763 000</b>
<b>Gjeld</b>			
<b>Langsiktig gjeld</b>			
<b>Annen langsiktig gjeld</b>			
Gjeld til kredittinstitusjoner	10,11	46 961 000	50 061 000
<b>Sum annen langsiktig gjeld</b>		<b>46 961 000</b>	<b>50 061 000</b>
<b>Sum langsiktig gjeld</b>		<b>46 961 000</b>	<b>50 061 000</b>
<b>Kortsiktig gjeld</b>			
Betalbar skatt	12	5 842 000	6 920 000
Annen kortsiktig gjeld	9	1 186 000	27 000
<b>Sum kortsiktig gjeld</b>		<b>7 028 000</b>	<b>6 947 000</b>
<b>Sum gjeld</b>		<b>53 989 000</b>	<b>57 008 000</b>
<b>SUM EGENKAPITAL OG GJELD</b>		<b>170 225 000</b>	<b>163 771 000</b>



## Konsernets resultatregnskap

Beløp i: NOK	Note	2019	2018
<b>RESULTATREGNSKAP</b>			
<b>Inntekter</b>			
Salgsinntekt	3	269 808 000	263 001 000
Annen driftsinntekt		4 789 000	2 095 000
<b>Sum inntekter</b>		<b>274 597 000</b>	<b>265 096 000</b>
<b>Kostnader</b>			
Endring i beholdning av varer under tilvirkning og ferdig tilvirkede varer	4	3 331 000	-7 166 000
Varekostnad		129 218 000	127 386 000
Lønnskostnad	5	57 366 000	52 528 000
Avskrivning på varige driftsmidler og immaterielle eiendeler	6	6 442 000	6 943 000
Annen driftskostnad	5	49 618 000	51 026 000
<b>Sum kostnader</b>		<b>245 975 000</b>	<b>230 717 000</b>
<b>Driftsresultat</b>		<b>28 622 000</b>	<b>34 379 000</b>
<b>Finansinntekter og finanskostnader</b>			
Annen renteinntekt		103 000	86 000
Annen finansinntekt	8	558 000	60 000
<b>Sum finansinntekter</b>		<b>661 000</b>	<b>146 000</b>
Annen rentekostnad		1 942 000	2 190 000
Annen finanskostnad		614 000	751 000
<b>Sum finanskostnader</b>		<b>2 556 000</b>	<b>2 941 000</b>
<b>Netto finans</b>		<b>-1 895 000</b>	<b>-2 795 000</b>
<b>Ordinært resultat før skattekostnad</b>		<b>26 727 000</b>	<b>31 584 000</b>
Skattekostnad på ordinært resultat	12	5 842 000	7 177 000
<b>Ordinært resultat etter skattekostnad</b>		<b>20 885 000</b>	<b>24 407 000</b>
<b>Årsresultat</b>		<b>20 885 000</b>	<b>24 407 000</b>



### Konsernets balanse

Beløp i: NOK	Note	2019	2018
<b>BALANSE - EIENDELER</b>			
<b>Anleggsmidler</b>			
<b>Immaterielle eiendeler</b>			
<b>Varige driftsmidler</b>			
Tomter, bygninger og annen fast eiendom	6	25 243 000	26 090 000
Tomter, bygninger og annen fast eiendom	6	76 634 000	76 634 000
Driftsløsøre, inventar, verktøy, kontormaskiner og lignende	6	31 604 000	32 067 000
<b>Sum varige driftsmidler</b>		<b>133 481 000</b>	<b>134 791 000</b>
<b>Finansielle anleggsmidler</b>			
Investeringer i aksjer og andeler	8	0	582 000
<b>Sum finansielle anleggsmidler</b>		<b>0</b>	<b>582 000</b>
<b>Sum anleggsmidler</b>		<b>133 481 000</b>	<b>135 373 000</b>
<b>Omløpsmidler</b>			
<b>Varer</b>			
Varer	4	64 661 000	67 992 000
<b>Sum varer</b>		<b>64 661 000</b>	<b>67 992 000</b>
<b>Fordringer</b>			
Kundefordringer	2	11 075 000	9 940 000
Andre fordringer	2	6 301 000	2 022 000
<b>Sum fordringer</b>		<b>17 376 000</b>	<b>11 962 000</b>
<b>Investeringer</b>			
Markedsbaserte aksjer	13	1 000	1 000
<b>Sum investeringer</b>		<b>1 000</b>	<b>1 000</b>
<b>Bankinnskudd, kontanter og lignende</b>			
Bankinnskudd, kontanter og lignende	17	8 202 000	5 837 000
<b>Sum bankinnskudd, kontanter og lignende</b>		<b>8 202 000</b>	<b>5 837 000</b>
<b>Sum omløpsmidler</b>		<b>90 240 000</b>	<b>85 792 000</b>



## Konsernets balanse

<b>Beløp i: NOK</b>	<b>Note</b>	<b>2019</b>	<b>2018</b>
<b>SUM EIENDELER</b>		<b>223 721 000</b>	<b>221 165 000</b>
<b>BALANSE - EGENKAPITAL OG GJELD</b>			
<b>Egenkapital</b>			
<b>Innskutt egenkapital</b>			
Selskapskapital	14, 15	100 000	100 000
<b>Sum innskutt egenkapital</b>		<b>100 000</b>	<b>100 000</b>
<b>Opptjent egenkapital</b>			
Annen egenkapital	14	127 202 000	116 989 000
<b>Sum opptjent egenkapital</b>		<b>127 202 000</b>	<b>116 989 000</b>
<b>Sum egenkapital</b>		<b>127 302 000</b>	<b>117 089 000</b>
<b>Gjeld</b>			
<b>Langsiktig gjeld</b>			
Utsatt skatt	12	4 101 000	4 102 000
<b>Sum avsetninger for forpliktelser</b>		<b>4 101 000</b>	<b>4 102 000</b>
<b>Annen langsiktig gjeld</b>			
Gjeld til kredittinstitusjoner	10, 11	51 135 000	55 012 000
Øvrig langsiktig gjeld	10, 11	574 000	1 825 000
<b>Sum annen langsiktig gjeld</b>		<b>51 709 000</b>	<b>56 837 000</b>
<b>Sum langsiktig gjeld</b>		<b>55 810 000</b>	<b>60 939 000</b>
<b>Kortsiktig gjeld</b>			
Leverandørgjeld		15 615 000	19 970 000
Betalbar skatt	12	5 806 000	6 876 000
Skyldige offentlige avgifter		12 094 000	10 275 000
Annen kortsiktig gjeld		7 094 000	6 016 000
<b>Sum kortsiktig gjeld</b>		<b>40 609 000</b>	<b>43 137 000</b>
<b>Sum gjeld</b>		<b>96 419 000</b>	<b>104 076 000</b>
<b>SUM EGENKAPITAL OG GJELD</b>		<b>223 721 000</b>	<b>221 165 000</b>



**Konsernet Sandnes Uldvarefabrik AS**

---

## **Årsrapport for 2019**

### **Årsberetning**

#### **Konsernregnskap**

- Resultatregnskap
- Balanse
- Kontantstrømoppstilling

#### **Selskapsregnskap**

- Resultatregnskap
- Balanse
- Kontantstrømoppstilling

#### **Noter**

#### **Revisjonsberetning**



## Sandnes Uldvarefabrik AS

### Årsberetning 2019

#### **Virksomhet**

Sandnes Uldvarefabrik AS er et investeringsselskap med kontor i Klepp kommune. Hovedaktiviteten er eierskapet i de heleide datterselskapene Sandnes Garn AS, Nye Strikkedilla AS og Skibladner Eiendom DA.

Sandnes Garn AS er en ledende aktør i Norden innen produksjon og salg av garn. Virksomheten drives fra lokaler på Foss-Eikeland i Sandnes kommune. Sandnes Garn AS har også egne salgsselskap i Sverige og Danmark.

Nye Strikkedilla AS driver butikk i Oslo City mens Skibladner Eiendom DA eier eiendommen på Foss-Eikeland.

#### **Redegjørelse for årsregnskapet**

Regnskapet for Sandnes Uldvarefabrik AS er gjort opp med et overskudd før skatt på kr 25,8 mill. Mottatt konsernbidrag og andel inntekt fra deltakerlignede selskap utgjør kr 27,8 mill. Sum eiendeler utgjør kr 170,2 mill og egenkapitalen er kr 116,2 mill, tilsvarende en egenkapitalandel på 68,3 %.

Resultatet før skatt for konsernet endte på kr 26,7 mill etter en samlet omsetning på kr 274,6 mill. Tilsvarende tall for 2018 var kr 31,6 mill og kr 265,1 mill. Driftsresultat for 2018 og 2019 var henholdsvis kr 34,4 mill og kr 28,6 mill. Nedgangen i resultatmargin skyldes i all hovedsak en svekket norsk krone i forhold til amerikanske dollar. Konsernet har en betydelig andel av sine varekjøp i dollar.

Konsernet har investert kr 5,1 mill i maskiner og annet driftsløstøre i løpet av 2019. Investeringene er finansiert over driften.

Egenkapitalandelen i konsernet pr 31.12.19 er kr 127,3 mill, tilsvarende en egenkapitalandel på 56,9 %. Totalbalansen er på nivå med fjoråret.

Den langsiktige gjelden er redusert ytterligere i 2019. Samlede nedbetalinger inkludert finansiell leasing er kr 5,1 mill.

Beholdningen av likvide midler er på kr 8,2 mill ved utgangen av året.

Etter styrets oppfatning gir det fremlagte resultatregnskap og balanse for regnskapsåret 2019 med tilhørende noter et rettviseende bilde av konsernets økonomiske stilling og resultat av virksomheten. Styret er heller ikke kjent med at det har inntruffet forhold etter regnskapsårets utløp som er viktige for å bedømme konsernets resultat og stilling. Styret foreslår at det fremlagte resultatregnskap og balanse fastsettes som selskapets og konsernets årsregnskap for 2019.

#### **Fremtidsutsikter**

Konsernet har hatt en tilfredsstillende start på 2020 og styret er nøktern optimist med tanke på fremtiden. Investeringene i maskinparken har medført at en produserer på en rasjonell og kostnadseffektiv måte. Selskapet er konkurransedyktig på pris samtidig som en opprettholder en høy kvalitet på produktene.



### **Fortsatt drift**

I samsvar med regnskapsloven § 3-3 bekreftes det at forutsetningen for fortsatt drift er til stede og at årsregnskapet er utarbeidet i samsvar med dette.

### **Antall ansatte, sykefravær, arbeidsmiljø**

Konsernet hadde ved årsskifte 110 ansatte fordelt på 97 årsverk. To tredjedeler er kvinner. I tillegg hadde konsernet 2 innleide. Sandnes Uldvarefabrik AS har ingen ansatte.

Arbeidsmiljøet i konsernet vurderes som godt. Samarbeidet og forståelsen mellom avdelinger og ansatte er god. Gjennomsnittlig fravær var 7,2 % mot 7.9 % i 2018. Det har ikke vært noen skader av betydning i året som gikk.

Konsernet har en stor andel av kvinnelige medarbeidere. Det er ikke vurdert nødvendig å iverksette spesielle tiltak for å fremme likestilling og for å forhindre forskjellsbehandling mellom kjønnene. Styret består av seks menn og to kvinner.

Konsernet har ansatte fra ulike nasjonaliteter og med ulik bakgrunn. Alle har samme rettigheter og muligheter. En har derfor ikke funnet det nødvendig å iverksette særskilte tiltak for å fremme formålet i diskriminerings- og tilgjengelighetsloven.

### **Ytre miljø**

Konsernet opererer innenfor gjeldende konsesjoner med hensyn til utslipp til luft og vann. Virksomheten er i liten grad til skade for det ytre miljø.

### **Finansiell risiko**

Konsernet er eksponert for finansiell risiko på ulike områder, spesielt knyttet til langsiktig lån og innkjøp i utenlandsk valuta. Målsettingen er å avdempes risikoen i størst mulig grad og bruk av finansielle instrument som termin- og forwardkontrakter blir løpende vurdert.

Konsernet er også eksponert mot endringer i rentenivået ettersom deler av gjelden har flytende rente. Eksponeringen er imidlertid betydelig redusert ved at 80 % av gjelden løper som et fastrentelån.


Likeledes er konsernet eksponert for tap på kundefordringer. Risikoen avdempes med en tett og god oppfølging av utestående krav og selskapet har de siste årene ikke hatt vesentlige tap i fordringsmassen.

### **Resultatdisponering**

Sandnes Uldvarefabrik AS fikk i 2019 et overskudd etter skatt på kr 19 972 505. Styret foreslår at overskuddet føres mot annen egenkapital.





Klepp, 18. februar 2019  
I styret for Sandnes Uldvarefabrik AS

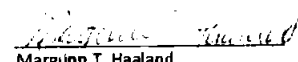
  
Tor Egil Aanestad  
Styrets leder


  
Kjell Ravnaas  
Styremedlem


  
Bård Mjølne  
Styremedlem

  
Njal Østerhus  
Styremedlem

  
Marit Tjessem Skurve  
Styremedlem

  
Margunn T. Haaland  
Styremedlem

  
Asgaut Mjølne  
Styremedlem

  
Harald Mjølne  
Styremedlem, adm. dir.



## Konsernet Sandnes Uldvarefabrik AS

### Resultatregnskap

(Beløp i 1 000 kr.)

	Note	2019	2018
<b>Driftsinntekter</b>			
Salgsinntekt	3	269 808	263 001
Annen driftsinntekt		4 789	2 095
Sum driftsinntekter		<u>274 597</u>	<u>265 096</u>
<b>Driftskostnader</b>			
Beholdningsendring egentilvirkede varer	4	3 331	-7 166
Varekostnad		129 218	127 386
Lønnskostnad	5	57 366	52 528
Avskrivning	6	6 442	6 943
Annen driftskostnad	5	49 618	51 025
Sum driftskostnader		<u>245 975</u>	<u>230 716</u>
Driftsoverskudd		<u>28 622</u>	<u>34 379</u>
<b>Finansinntekter og finanskostnader</b>			
Renteinntekter		103	86
Andre finansinntekter	8	558	60
Rentekostnader		-1 942	-2 190
Annen finanskostnad		-614	-751
Netto finansposter		<u>-1 895</u>	<u>-2 795</u>
Ordinært resultat før skattekostnad		<u>26 727</u>	<u>31 584</u>
Skattekostnad på ordinært resultat	12	<u>5 842</u>	<u>7 177</u>
Årets overskudd		<u>20 885</u>	<u>24 407</u>



## Konsernet Sandnes Uldvarefabrik AS

### Balanse pr. 31. desember

(Beløp i 1 000 kr.)

	Note	2019	2018
<b>Anleggsmidler</b>			
<i>Varige driftsmidler</i>			
Driftsmidler, inventar, verktøy, kontormaskiner	6	31 604	32 067
Bygninger	6	25 243	26 090
Tomter	6	76 634	76 634
Sum varige driftsmidler		<u>133 481</u>	<u>134 791</u>
<i>Finansielle anleggsmidler</i>			
Investeringer i aksjer og andeler	8	0	582
Sum finansielle anleggsmidler		<u>0</u>	<u>582</u>
Sum anleggsmidler		<u>133 481</u>	<u>135 373</u>
<b>Omløpsmidler</b>			
Varelager	4	<u>64 661</u>	<u>67 992</u>
Markedsbaserte aksjer	13	<u>1</u>	<u>1</u>
<i>Fordringer</i>			
Kundefordringer	2	11 075	9 940
Andre kortsiktige fordringer	2	6 302	2 022
Sum fordringer		<u>17 377</u>	<u>11 961</u>
Bankinnskudd, kontanter og lignende	17	<u>8 202</u>	<u>5 838</u>
Sum omløpsmidler		<u>90 241</u>	<u>85 793</u>
Sum eiendeler		<u>223 721</u>	<u>221 165</u>



## Konsernet Sandnes Uldvarefabrik AS

### Balanse pr. 31. desember

(Beløp i 1 000 kr.)

	Note	2019	2018
<b>Egenkapital</b>			
<i>Innskutt egenkapital</i>			
Selskapskapital	14, 15	100	100
Sum innskutt egenkapital		100	100
<i>Opptjent egenkapital</i>			
Annen egenkapital	14	127 202	116 989
Sum opptjent egenkapital		127 202	116 989
Sum egenkapital		127 302	117 089
<b>Gjeld</b>			
<i>Avsetninger for forpliktelser</i>			
Utsatt skatt	12	4 101	4 102
Sum avsetning for forpliktelser		4 101	4 102
<i>Annen langsiktig gjeld</i>			
Gjeld til kredittinstitusjoner	10, 11	51 135	55 012
Øvrig langsiktig gjeld	10, 11	574	1 825
Sum annen langsiktig gjeld		51 709	56 837
<i>Kortsiktig gjeld</i>			
Leverandørgjeld		15 615	19 970
Skyldige offentlige avgifter		12 094	10 275
Betalbar skatt	12	5 806	6 876
Annen kortsiktig gjeld		7 094	6 016
Sum kortsiktig gjeld		40 609	43 137
Sum gjeld		96 419	104 076
Sum egenkapital og gjeld		223 721	221 165



## Konsernet Sandnes Uldvarefabrik AS

### Kontantstrømoppstilling

(Beløp i 1 000 kr.)

	2019	2018
Ordinært resultat før skattekostnad	26 727	31 584
Betalt skatt	-6 912	-9 737
Ordinære avskrivninger	6 442	6 943
Mottatt utbytte	0	-28
Gevinst ved salg av aksjer	-236	0
Valutajustering langsiktig gjeld	129	236
Endring i varelager	3 331	-16 833
Endring i kundefordringer	-1 135	4 079
Endring i leverandørgjeld	-4 355	-3 458
Endring i andre tidsavgrensninger	-1 554	-1 824
<b>Netto kontantstrøm fra operasjonelle aktiviteter</b>	<b>22 437</b>	<b>10 932</b>
Utbetalinger ved kjøp av varige driftsmidler	-5 132	-5 351
Innbetalinger ved salg av aksjer	816	0
<b>Netto kontantstrøm fra investeringsaktiviteter</b>	<b>-4 316</b>	<b>-5 351</b>
Nedbetalt leasingforpliktelse	-1 251	-1 681
Nedbetalt langsiktig gjeld	-4 006	-13 864
Utbetalt utbytte	-10 500	-5 000
Motatt utbytte	0	28
<b>Netto kontantstrøm fra finansieringsaktiviteter</b>	<b>-15 757</b>	<b>-20 517</b>
Netto endring av kontanter og kontantekvivalenter	2 364	-14 936
Kontanter og kontantekvivalenter ved periodens begynnelse	5 838	20 774
<b>Kontanter og kontantekvivalenter ved periodens slutt</b>	<b>8 202</b>	<b>5 838</b>



## Sandnes Uldvarefabrik AS

### Resultatregnskap

(Beløp vises i 1 000 kr)

	Note	2019	2018
<b>Driftskostnader</b>			
Lønnskostnad	5	559	502
Annen driftskostnad	5	55	54
Sum driftskostnader		<u>614</u>	<u>556</u>
Driftsresultat		<u>-614</u>	<u>-556</u>
<b>Finansinntekter og finanskostnader</b>			
Inntekt på investering i datterselskap	7	27 838	31 215
Annen finansinntekt	8	237	28
Rentekostnader		-1 631	-1 741
Annen finanskostnad		-14	-6
Netto finansposter		<u>26 429</u>	<u>29 496</u>
Ordinært resultat før skattekostnad		<u>25 815</u>	<u>28 940</u>
Skattekostnad på ordinært resultat	12	<u>5 842</u>	<u>6 920</u>
<b>Årsresultat</b>		<u>19 973</u>	<u>22 019</u>
<b>Overføringer og disponeringer</b>			
Overføringer annen egenkapital	14	<u>19 973</u>	<u>22 019</u>



## Sandnes Uldvarefabrik AS

---

### Balanse pr 31. desember

(Beløp vises i 1 000 kr)

	Note	2019	2018
<b>Anleggsmidler</b>			
<i>Finansielle anleggsmidler</i>			
Investeringer i datterselskap	7	123 665	118 728
Investeringer i andre aksjer	8	0	582
Langsiktige fordringer datterselskap	9	0	5 630
Sum finansielle anleggsmidler		<u>123 665</u>	<u>124 940</u>
Sum anleggsmidler		<u>123 665</u>	<u>124 940</u>
<b>Omløpsmidler</b>			
<i>Fordringer</i>			
Andre kortsiktige fordringer konsern	9	<u>46 523</u>	<u>38 802</u>
Sum fordringer		<u>46 523</u>	<u>38 802</u>
<i>Investeringer</i>			
Markedsbaserte aksjer		<u>1</u>	<u>1</u>
Sum investeringer		<u>1</u>	<u>1</u>
Bankinnskudd, kontanter og lignende		<u>36</u>	<u>28</u>
Sum omløpsmidler		<u>46 561</u>	<u>38 831</u>
Sum eiendeler		<u>170 225</u>	<u>163 771</u>



**Sandnes Uldvarefabrik AS**

**Balanse pr 31. desember**

(Beløp vises i 1 000 kr)

	Note	2019	2018
<b>Egenkapital</b>			
<i>Innskutt egenkapital</i>			
Aksjekapital	14,15	<u>100</u>	<u>100</u>
Sum innskutt egenkapital		<u>100</u>	<u>100</u>
<i>Opptjent egenkapital</i>			
Annen egenkapital	14	<u>116 136</u>	<u>106 663</u>
Sum opptjent egenkapital		<u>116 136</u>	<u>106 663</u>
Sum egenkapital		<u>116 236</u>	<u>106 763</u>
<b>Gjeld</b>			
<i>Annen langsiktig gjeld</i>			
Gjelde til kredittinstitusjoner	10,11	<u>46 961</u>	<u>50 061</u>
Sum annen langsiktig gjeld		<u>46 961</u>	<u>50 061</u>
<i>Kortsiktig gjeld</i>			
Betalbar skatt	12	5 842	6 920
Annen kortsiktig gjeld	9	<u>1 186</u>	<u>26</u>
Sum kortsiktig gjeld		<u>7 028</u>	<u>6 946</u>
Sum gjeld		<u>53 989</u>	<u>57 007</u>
Sum egenkapital og gjeld		<u>170 225</u>	<u>163 771</u>



## Sandnes Uldvarfabrik AS

### Kontantstrømoppstilling

Beløp i 1 000 kr.

	2019	2018
Ordinært resultat før skattekostnad	25 815	28 940
Betalt skatt	-6 920	-9 725
Resultatandel deltakerlignet selskap	-4 936	-4 737
Mottatt konsernbidrag	-22 901	-26 477
Mottatt utbytte	0	-28
Gevinst ved salg av aksjer	-236	0
Endring andre tidsavgrensningsposter	0	-5
<b>Netto kontantstrøm fra operasjonelle aktiviteter</b>	<b>-9 178</b>	<b>-12 032</b>
Mottatt utbytte	0	28
Innbetaling ved salg av aksjer	816	0
Innbetalt fra konsernselskap	6 790	35
<b>Netto kontantstrøm fra investeringsaktiviteter</b>	<b>7 606</b>	<b>63</b>
Mottatt konsernbidrag	15 180	24 965
Nedbetaling av langsiktig gjeld	-3 100	-8 120
Utbetalt utbytte	-10 500	-5 000
<b>Netto kontantstrøm fra finansieringsaktiviteter</b>	<b>1 580</b>	<b>11 845</b>
Netto endring av kontanter og kontantekvivalenter	8	-125
Kontanter og kontantekvivalenter pr 01.01.	28	153
<b>Kontanter og kontantekvivalenter pr 31.12.</b>	<b>36</b>	<b>28</b>



## **Konsernet Sandnes Uldvarefabrik AS**

---

### **Noter til regnskapet 2019**

(Beløp i 1 000 kr.)

#### **Note 1 – Regnskapsprinsipper**

Årsregnskapet er satt opp i samsvar med regnskapslovens bestemmelser og god regnskapsskikk i Norge.

#### **Konsern**

Konsernet består av morselskapet Sandnes Uldvarefabrik AS og de heleide datterselskapene Sandnes Garn AS, Nye Strikkedilla AS, Skibladner Eiendom DA, SandnesGarn ApS og SandGarn AB.

Konsernregnskapet er utarbeidet i henhold til oppkjøpsmetoden. Kostpris utover bokført egenkapital i oppkjøpte selskap er henført til identifiserbare merverdier. Verdi utover dette klassifiseres som goodwill. Interne transaksjoner og mellomværende er eliminert. Datterselskap konsolideres fra det tidspunkt morselskapet oppnår kontroll.

Ved utarbeidelse av konsernregnskapet er resultatet i datterselskapene i Danmark og Sverige omregnet til gjennomsnittskurs for året, mens balansen er omregnet til kurs pr 31.12.19.

#### **Salgsinntekter**

Inntektsføring ved salg av varer skjer på leveringstidspunktet. Utbytte og renteinntekter inntektsføres når de er opptjent.

#### **Klassifisering og vurdering av balanseposter**

Omløpsmidler og kortsiktig gjeld omfatter poster som forfaller til betaling innen ett år samt poster som knytter seg til varekretsløpet. Øvrige poster er klassifisert som anleggsmiddel/langsiktig gjeld.

Omløpsmidler vurderes til laveste av anskaffelseskost og virkelig verdi. Kortsiktig gjeld balanseføres til nominelt beløp på etableringstidspunktet

Anleggsmidler vurderes til anskaffelseskost, men nedskrives til virkelig verdi dersom verdifallet ikke forventes å være forbigående. Langsiktig gjeld balanseføres til nominelt beløp på etableringstidspunktet.

#### **Fordringer**

Kundefordringer og andre fordringer er oppført i balansen til pålydende etter fradrag for avsetning til forventet tap. Avsetning til tap gjøres på grunnlag av individuelle vurderinger av de enkelte fordringene.

#### **Varebeholdninger**

Lager av innkjøpte varer er verdsatt til laveste av anskaffelseskost etter FIFO-prinsippet og virkelig verdi. Egentilvirkede ferdigvarer og varer under tilvirkning er vurdert til full tilvirkningskost. Det foretas nedskrivning for påregnelig ukurans.

#### **Valuta**

Pengeposter i utenlandsk valuta er vurdert etter kursen ved regnskapsårets slutt.

#### **Varige driftsmidler**

Varige driftsmidler balanseføres og avskrives over driftsmidlets levetid dersom de har levetid over 3 år og har en kostpris som overstiger 15. Direkte vedlikehold av driftsmidler kostnadsføres løpende under driftskostnader, mens påkostninger eller forbedringer tillegges driftsmidlets kostpris og avskrives i takt med driftsmidlet.



## Konsernet Sandnes Uldvarefabrik AS

### Noter til regnskapet 2019

(Beløp i 1 000 kr.)

#### Skatt

Skattekostnaden i resultatregnskapet omfatter både periodens betalbare skatt og endring i utsatt skatt/utsatt skattefordel. Utsatt skatt og utsatt skattefordel er beregnet med 22 % på grunnlag av de midlertidige forskjeller som eksisterer mellom regnskapsmessige og skattemessige verdier, samt ligningsmessig underskudd til fremføring ved utgangen av regnskapsåret. Skatteøkende og skattereduserende midlertidige forskjeller som reverserer eller kan reversere i samme periode er utlignet og nettoført.

#### Aksjer og andeler i datterselskap

Aksjer og andeler i datterselskap blir behandlet etter kostmetoden i selskapsregnskapet. Resultatandelen fra deltakerlignede selskap føres som en finanspost og tillegges eller fradragsføres bokført verdi på investeringen.

#### Markedsbaserte aksjer

Markedsbaserte aksjer som kun består av børsnoterte aksjer er vurdert til markedsverdien pr 31.12.

#### Andre aksjer og andeler

Andre aksjer vurderes til kostpris, men nedskrives til antatt virkelig verdi dersom det antas at verdifallet ikke er forbigående. Andeler i deltakerlignende selskap er vurdert etter egenkapitalmetoden.

## Note 2 – Kundefordringer og andre kortsiktige fordringer

#### Morselskap og konsern

Kundefordringer og andre kortsiktige fordringer er oppført i balansen til pålydende etter fradrag for avsetning til forventet tap. Avsetning til tap gjøres på grunnlag av individuelle vurderinger av de enkelte fordringene. Pr 31.12. utgjør avsetningen kr 0 i morselskapet og kr 310 i konsernet.

## Note 3 - Salgsinntekter

#### Morselskap

Morselskapets inntekter er i sin helhet påløpt i Norge.

#### Konsern

	2019	2018
<i>Geografisk fordeling</i>		
Norge	203 002	209 153
Danmark	26 236	23 908
Sverige og Finland	17 838	14 221
Andre	22 732	15 719
Sum	<u>269 808</u>	<u>263 001</u>



## Konsernet Sandnes Uldvarefabrik AS

---

### Noter til regnskapet 2019

(Beløp i 1 000 kr.)

#### Note 4 – Varer

Konsern	2019	2018
Råvarer og innkjøpte halvfabrikata	11 323	26 470
Varer under tilvirkning	15 178	12 110
Ferdige varer	38 160	29 412
Sum	64 661	67 992

#### Note 5 - Lønnskostnader, antall ansatte og godtgjørelser

##### Morselskap

Det er ikke utbetalt lønn til daglig leder i 2019. Honorar til styret utgjør kr 490.

Kostnadsført revisjonshonorar for 2019 er kr 25 inkludert mva.

##### Konsern

Lønnskostnader	2019	2018
Lønninger, styrehonorar	47 297	43 394
Innleid arbeidskraft	522	435
Folketrygdavgift	7 152	6 559
Pensjonskostnader	1 129	1 086
Andre ytelser	1 266	1 054
Sum	57 366	52 528
Antall årsverk i konsernet	96	95

##### Daglig leder og styre

Daglig leder er ansatt i konsernets morselskap, Tuftegarn AS, og blir lønnet herfra. For tjenester i 2019 er konsernet belastet med kr 3 480. Honorar til styret utgjør kr 490.

##### Revisor

Kostnadsført revisjonshonorar for 2019 utgjør kr 150. Kostnadsført honorar for annen bistand er kr 0. Beløpene er eks mva.

##### Obligatorisk tjenestepensjon

Konsernet har tegnet obligatorisk tjenestepensjon for samtlige ansatte. Ordningen tilfredsstiller lovens krav. Kostnadsført premie i 2019 utgjør kr 812



## Konsernet Sandnes Uldvarefabrik AS

### Noter til regnskapet 2019

(Beløp i 1 000 kr.)

#### Note 6 – Varige driftsmidler

##### Morselskap

Morselskapet har ingen driftsmidler

##### Konsern

	Maskiner, inventar, ol.	Leasede maskiner	Bygninger	Tomt	Sum varige driftsmidler
Anskaffelseskost 01.01.	84 822	55 769	29 534	76 634	246 759
Tilgang	5 132	0	0	0	5 132
Avgang	0	0	0	0	0
Anskaffelseskost 31.12.	89 954	55 769	29 534	76 634	251 891
Akk. avskrivninger 31.12.	-65 229	-48 890	-4 291	0	-118 410
Bokført verdi 31.12.	24 725	6 879	25 243	76 634	133 481
Årets avskrivning	4 301	1 294	847	0	6 442
Økonomisk levetid	3-10 år	12,5 år	10-50 år		
Avskrivningsplan	Lineær	Lineær			

Konsernet leaser en del av produksjonsmaskinene. Leasingavtalene behandles som finansiell leasing og maskinene er derfor aktivert og avskrives over forventet økonomisk levetid. Forpliktelsen er balanseført og inngår i posten øvrig langsiktig gjeld. Leasingleien som betales månedlig splittes i en rentedel som utgiftsføres som rentekostnad og en avdragsdel som føres mot forpliktelsen i balansen.

#### Note 7 - Datterselskap

##### Morselskap

Firma	Ansk.- tidspunkt	Forretnings- kontor	Eier- andel	Ansk. Kost	Årets resultat	Egenkapital 31.12	Balanse- ført verdi
Sandnes Garn AS	2011/2012	Sandnes	100 %	12 500	18 205	33 431	12 500
Nye Strikkedilla AS	2011	Oslo	100 %	1 350	425	529	1 350
Skibladner Eiendom DA	2015	Sandnes	99 %	81 720	4 986	30 516	109 815

Stemmeandel er lik eierandel.

Resultatandel fra Skibladner Eiendom DA på kr 4 936 er i selskapsregnskapet medtatt som inntekt på investering i datterselskap og tillagt bokført verdi på investeringen.



## Konsernet Sandnes Uldvarefabrik AS

---

### Noter til regnskapet 2019

(Beløp i 1 000 kr.)

#### Note 8 - Aksjer og andeler i andre foretak m.v.

I 2019 er aksjene i Svanedal AS solgt med en gevinst på kr 236,

#### Note 9 – Mellomværende med selskap i samme konsern

##### Morselskap

	2019	2018
Langsiktig fordring datterselskap	0	5 630
Kortsiktig fordring datterselskap	46 523	38 802
Kortsiktig gjeld datterselskap	1 160	0

#### Note 10 – Langsiktig gjeld

##### Morselskap

	2019	2018
Gjeld til kredittinstitusjoner	46 961	50 061

Lånet på kr 46 961 har en løpetid på 1 år med en nedbetalingsprofil på 18 år. Lånet nedbetales med kvartalsvise avdrag kr 775 i tillegg til gjenværende hovedstol på kr 43 861 etter 1 år.

##### Konsern

	2019	2018
Gjeld til kredittinstitusjoner	46 961	50 061
Valutalån	4 174	4 951
Finansiell leasing	574	1 825

Kr 46 961 har en gjenværende løpetid på 1 år med en nedbetalingsprofil på 18 år. Lånet nedbetales med kvartalsvise avdrag kr 775 i tillegg til gjenværende hovedstol på kr 43 861 etter 1 år.

Valutalånet har kvartalsvise avdrag på kr 250. Restløpetiden er ca 4 år.

Leasingforpliktelsen nedbetales over de ulike kontraktens løpetid. Beregnet nedbetaling inkludert renter neste to år er:

År	Forpliktelse
2020	518
2021	65



## Konsernet Sandnes Uldvarefabrik AS

---

### Noter til regnskapet 2019

(Beløp i 1 000 kr.)

### Note 11 – Pantstillelser og garantier m.v.

#### Morselskap

Gjelden på kr 46 961 er sikret med pant i fast eiendom, driftstilbehør, varelager og factoringpant i datterselskapene Sandnes Garn AS og Skibladner Eiendom AS.

#### Konsern

<b>Gjeld som er sikret ved pant og lignende</b>	<b>2019</b>	<b>2018</b>
Gjeld til kredittinstitusjoner	46 961	50 061
Valutalån	4 174	4 951
Finansiell leasing	574	1 825
Sum gjeld som er sikret ved pant	<u>51 709</u>	<u>56 837</u>

Gjelden er sikret med pant i fast eiendom, driftstilbehør, varelager og factoringpant i Sandnes Garn AS og Skibladner Eiendom DA

Balanseført verdi eiendeler pantsatt for egen gjeld	<u>209 217</u>	<u>214 744</u>
---	----------------	----------------



## Konsernet Sandnes Uldvarefabrik AS

---

### Noter til regnskapet 2019

(Beløp i 1 000 kr.)

#### Note 12 – Skatt

##### Morselskap

##### Årets skattekostnad fremkommer slik

	<b>2019</b>
Betalbar skatt	5 842
Årets totale skattekostnad	<u>5 842</u>

##### Betalbar skatt

Ordinært resultat før skattekostnad	25 815
Permanente forskjeller	741
Endring midlertidige forskjeller	<u>0</u>
Grunnlag betalbar skatt	<u>26 556</u>

Morselskapet har ingen midlertidige forskjeller som gir grunnlag for utsatt skatt eller utsatt skattefordel.

##### Konsern

##### Årets skattekostnad fremkommer slik

	<b>2019</b>
Betalbar skatt konsern	5 843
Endring utsatt skatt	<u>-1</u>
Årets totale skattekostnad	<u>5 842</u>

##### Betalbar skatt

Ordinært resultat før skattekostnad	26 727
Permanente forskjeller	-29
Endring i midlertidige forskjeller	<u>3</u>
Grunnlag betalbar skatt	<u>26 701</u>
Sum betalbar skatt som utlignes i Norge	<u>5 843</u>

Datterselskapene i Sverige og Danmark har et samlet overskudd i 2019 på kr 95. Begge selskapene har underskudd til fremføring, men det er ikke beregnet noen utsatt skattefordel relatert til dette.

SandGarn AB har betalt forskudd på selskapsskatt på kr 36. Denne er ført til fradrag i betalbar skatt i balansen.



## Konsernet Sandnes Uldvarefabrik AS

### Noter til regnskapet 2019

(Beløp i 1 000 kr.)

#### Spesifikasjon av grunnlag for utsatt skattefordel

Forskjeller som utlignes	2019	2018
Driftsmidler	6 009	5 587
Varebeholdning	6 401	6 735
Utestående fordringer	-73	8
Leasing	6 306	6 317
Sum	18 644	18 647
22 % utsatt skatt	4 101	4 102

### Note 13 – Aksjer i andre selskap

#### Konsern

##### Markedsbaserte aksjer

	Antall	Kostpris	Virkelig verdi
Viti Invest AS	274	3	1
Sum		3	1

Aksjene er vurdert til markedsverdi pr 31.12.19.

### Note 14 - Egenkapital

Morselskap	Aksjekapital	Annen egenkapital	Sum
Egenkapital 01.01.	100	106 663	106 763
Utbytte		-10 500	-10 500
Årets resultat		19 973	19 973
Egenkapital 31.12.	100	116 136	116 236

	Aksjekapital	Annen egenkapital	Sum
<b>Konsern</b>			
Egenkapital 01.01.	100	116 989	117 089
Utbytte		-10 500	-10 500
Omregningseffekter, andre endringer		-172	-172
Årets resultat		20 885	20 885
Egenkapital 31.12.	100	127 202	127 302



**Konsernet Sandnes Uldvarefabrik AS**

**Noter til regnskapet 2019**

(Beløp i 1 000 kr.)

**Note 15 - Aksjekapital og aksjonærinformasjon**

Aksjekapitalen i Sandnes Uldvarefabrik AS pr 31.12.19 består av 100 A-aksjer til pålydende kr 1 000. 90 % av aksjene eies av Tuftegarn II AS og 10 % av Skjervøy invest AS. Tuftegarn II AS eies med henholdsvis 26 % av Harald Mjølne, 24,67 % av Bård Mjølne og 24,67 % av Asgaut Mjølne gjennom egne heleide investeringselskap. Skjervøy Invest AS eies 100 % av Tor Egil Aanestad.

**Note 16 – Finansiell markedsrisiko**

Konsernet importerer en del råvarer og halvfabrikata og er av den grunn eksponert for valutakursendringer. Konsernet har også langsiktig lån i sveitsiske franc. Eksponeringen følges opp løpende og sikres med terminkontrakter dersom ledelsen finner dette formålstjenlig.


Konsernet er også eksponert for kredittrisiko relatert til utestående kundefordringer. Risikoen avhjelpes ved en tett oppfølging og gode purrerutiner.

Konsernet har langsiktige lån med flytende rente og er således eksponert for endringer i rentenivået. Eksponeringen er imidlertid betydelig redusert ved at 80 % av den langsiktige gjelden løper som et fastrentelån.


**Note 17 – Bundne skattetreksmidler**

Bundne skattetreksmidler i konsernet utgjør kr 1 868.

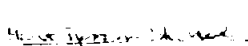
31. desember 2019  
Klepp, 18. februar 2020

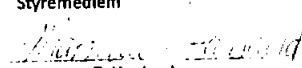
  
Tor Egil Aanestad  
Styrets leder


  
Kjell Ravnaas  
Styremedlem


  
Bård Mjølne  
Styremedlem

  
Njål Østerhus  
Styremedlem

  
Marit Tjessem Skurve  
Styremedlem

  
Margunn T. Haaland  
Styremedlem

  
Asgaut Mjølne  
Styremedlem

  
Harald Mjølne  
Styremedlem, adm. dir.



**ER**  
1998

ERGA REVISJON as

1100 Sandnes

Til generalforsamlingen i Sandnes Uldvarefabrik AS

Tlf: +47 51 51 03 70

Fax: +47 51 51 03 71

Jens Zetlitztgt.47

Postboks 672

N-4003 Stavanger

Org. nr. 980 024 679 - mva

Statsautorisert revisor

medlem av Den norske Revisorforening

## Uavhengig revisors beretning

### Uttalelse om revisjonen av årsregnskapet

#### Konklusjon

Vi har revidert Sandnes Uldvarefabrik AS sitt årsregnskap som viser et overskudd for selskapsregnskapet på NOK 19 973 000 og et overskudd for konsernregnskapet på NOK 20 885 000 og etter vår mening:

- er årsregnskapet avgitt i samsvar med lov og forskrifter
- gir selskapsregnskapet et rettvisende bilde av den finansielle stillingen til Sandnes Uldvarefabrik AS per 31. desember 2019 og av selskapets resultater og kontantstrømmer for regnskapsåret som ble avsluttet per denne datoen i samsvar med regnskapslovens regler og god regnskapsskikk i Norge.
- gir konsernregnskapet et rettvisende bilde av den finansielle stillingen til konsernet Sandnes Uldvarefabrik AS per 31. desember 2019 og av konsernets resultater og kontantstrømmer for det avsluttede regnskapsåret i samsvar med regnskapslovens regler og god regnskapsskikk i Norge.

Årsregnskapet består av:

- selskapsregnskapet, som består av balanse per 31. desember 2019, resultatregnskap og kontantstrømpoppstilling for regnskapsåret avsluttet per denne datoen og noter, herunder et sammendrag av viktige regnskapsprinsipper, og
- konsernregnskapet som består av balanse per 31. desember 2019, resultatregnskap og kontantstrømpoppstilling for regnskapsåret avsluttet per denne datoen og noter, herunder et sammendrag av viktige regnskapsprinsipper.

#### Grunnlag for konklusjonen

Vi har gjennomført revisjonen i samsvar med lov, forskrift og god revisjonsskikk i Norge, herunder de internasjonale revisjonsstandardene International Standards on Auditing (ISA-ene). Våre oppgaver og plikter i henhold til disse standardene er beskrevet i Revisors oppgaver og plikter ved revisjon av årsregnskapet. Vi er uavhengige av selskapet slik det kreves i lov og forskrift, og har overholdt våre øvrige etiske forpliktelser i samsvar med disse kravene. Etter vår oppfatning er innhentet revisjonsbevis tilstrekkelig og hensiktsmessig som grunnlag for vår konklusjon.

#### Øvrig informasjon

Ledelsen er ansvarlig for øvrig informasjon. Øvrig informasjon består av årsberetningen, men inkluderer ikke årsregnskapet og revisjonsberetningen.

Vår uttalelse om revisjonen av årsregnskapet dekker ikke øvrig informasjon, og vi attesterer ikke den øvrige informasjonen.

I forbindelse med revisjonen av årsregnskapet er det vår oppgave å lese øvrig informasjon med det formål å vurdere hvorvidt det foreligger vesentlig inkonsistens mellom øvrig informasjon og årsregnskapet, kunnskap vi har opparbeidet oss under revisjonen, eller hvorvidt den tilsynelatende inneholder vesentlig feilinformasjon. Dersom vi hadde konkludert med at den øvrige informasjonen inneholder vesentlig feilinformasjon er vi pålagt å rapportere det. Vi har ingenting å rapportere i så henseende.

7/10/19



## **Styrets og daglig leders ansvar for årsregnskapet**

Styret og daglig leder (ledelsen) er ansvarlig for å utarbeide årsregnskapet til Sandnes Uldvarefabrik AS i samsvar med lov og forskrifter, herunder for at det gir et rettvise bilde i samsvar med regnskapslovens regler og god regnskapsskikk i Norge. Ledelsen er også ansvarlig for slik intern kontroll som den finner nødvendig for å kunne utarbeide et årsregnskap som ikke inneholder vesentlig feilinformasjon, verken som følge av misligheter eller feil.

Ved utarbeidelsen av årsregnskapet må ledelsen ta standpunkt til selskapets og konsernets evne til fortsatt drift og opplyse om forhold av betydning for fortsatt drift. Forutsetningen om fortsatt drift skal legges til grunn for årsregnskapet så lenge det ikke er sannsynlig at virksomheten vil bli avvirket.

## **Revisors oppgaver og plikter ved revisjonen av årsregnskapet**

Vårt mål er å oppnå betryggende sikkerhet for at årsregnskapet som helhet ikke inneholder vesentlig feilinformasjon, verken som følge av misligheter eller utilsiktede feil, og å avgi en revisjonsberetning som inneholder vår konklusjon. Betyggende sikkerhet er en høy grad av sikkerhet, men ingen garanti for at en revisjon utført i samsvar med lov, forskrift og god revisjonsskikk i Norge, herunder ISA-ene, alltid vil avdekke vesentlig feilinformasjon som eksisterer. Feilinformasjon kan oppstå som følge av misligheter eller feil. Feilinformasjon blir vurdert som vesentlig dersom den enkeltvis eller samlet med rimelighet kan forventes å påvirke økonomiske beslutninger som brukerne foretar basert på årsregnskapet.

For videre beskrivelse av revisorsoppgaver og plikter vises det til <https://www.revisorforeningen.no/om-revisjon/revisjonsberetning-revisors-oppgaver-og-plikter/>.

## **Uttalelse om øvrige lovmessige krav**

### **Konklusjon om årsberetningen**

Basert på vår revisjon av årsregnskapet som beskrevet ovenfor, mener vi at opplysningene i årsberetningen om årsregnskapet, forutsetningen om fortsatt drift og forslaget til anvendelse av overskuddet er konsistente med årsregnskapet og i samsvar med lov og forskrifter.

### **Konklusjon om registrering og dokumentasjon**

Basert på vår revisjon av årsregnskapet som beskrevet ovenfor, og kontrollhandlinger vi har funnet nødvendig i henhold til internasjonal standard for attestasjonsoppdrag (ISAE) 3000 «Attestasjonsoppdrag som ikke er revisjon eller forenklet revisorkontroll av historisk finansiell informasjon», mener vi at ledelsen har oppfylt sin plikt til å sørge for ordentlig og oversiktlig registrering og dokumentasjon av selskapets regnskapsopplysninger i samsvar med lov, forskrift og god bokføringskikk i Norge.

Stavanger, 18. februar 2020  
Erga Revisjon as

Konrad Skulstad  
Statsautorisert revisor