



## ÅRSREGNSKAPET FOR REGNSKAPSÅRET 2024 - GENERELL INFORMASJON

### Enheten

Organisasjonsnummer: 830 127 852  
Organisasjonsform: Aksjeselskap  
Foretaksnavn: SELJORD MASKINUTLEIGE AS  
Forretningsadresse: Brøløsvegen 59  
3840 SELJORD

### Regnskapsår

Årsregnskapets periode: 01.01.2024 - 31.12.2024

### Konsern

Morselskap i konsern: Nei

### Regnskapsregler

Regler for små foretak benyttet: Ja  
Benyttet ved utarbeidelsen av årsregnskapet til selskapet: Regnskapslovens alminnelige regler

### Årsregnskapet fastsatt av kompetent organ

Bekreftet av representant for selskapet: Roar Johansen  
Dato for fastsettelse av årsregnskapet: 18.06.2025

### Grunnlag for avgivelse

År 2024: Årsregnskapet er elektronisk innlevert  
År 2023: Tall er hentet fra elektronisk innlevert årsregnskap fra 2024

*Det er ikke krav til at årsregnskapet m.v. som sendes til Regnskapsregisteret er undertegnet. Kontrollen på at dette er utført ligger hos revisor/enhetens øverste organ. Sikkerheten ivaretas ved at innsender har rolle/rettighet for innsending av årsregnskapet via Altinn, og ved at det bekreftes at årsregnskapet er fastsatt av kompetent organ.*

Brønnøysundregistrene, 26.06.2025



### Resultatregnskap

| Beløp i: NOK  | Note | 2024            | 2023           |
|---|------|-----------------|----------------|
| <b>RESULTATREKNESKAP</b>                                    |      |                 |                |
| <b>Inntekter</b>  |      |                 |                |
| Salsinntekt   |      | 0               | 22 400         |
| Anna driftsinntekt  |      | 320 000         | 385 000        |
| <b>Sum inntekter</b>  |      | <b>320 000</b>  | <b>407 400</b> |
| <b>Kostnader</b>  |      |                 |                |
| Avskrivning på varige driftsmidler og immaterielle egedelar | 1    | 0               | -40 000        |
| Annan driftskostnad   |      | 518 789         | 232 726        |
| <b>Sum kostnader</b>  |      | <b>518 789</b>  | <b>192 726</b> |
| <b>Driftsresultat</b>                                       |      | <b>-198 789</b> | <b>214 674</b> |
| <b>Finansinntekter og finanskostnader</b>                   |      |                 |                |
| Anna renteinntekt   |      | 2 286           | 145            |
| <b>Sum finansinntekter</b>                                  |      | <b>2 286</b>    | <b>145</b>     |
| Annan rentekostnad  |      | 2 169           | 767            |
| <b>Sum finanskostnader</b>                                  |      | <b>2 169</b>    | <b>767</b>     |
| <b>Netto finans</b>   |      | <b>117</b>      | <b>-622</b>    |
| <b>Resultat før skattekostnad</b>                           |      | <b>-198 672</b> | <b>214 052</b> |
| Skattekostnad   | 2, 3 | -43 708         | 47 092         |
| <b>Årsresultat</b>  |      | <b>-154 964</b> | <b>166 960</b> |
| <b>Overføringer og disponeringar</b>                        |      |                 |                |
| Annan egenkapital   |      | -154 964        | 166 960        |
| <b>Sum overføringer og disponeringar</b>                    |      | <b>-154 964</b> | <b>166 960</b> |



### Balanse

| Beløp i: NOK  | Note | 2024             | 2023             |
|---|------|------------------|------------------|
| <b>BALANSE - EIGEDELAR</b>                              |      |                  |                  |
| <b>Anleggsmiddel</b>                                    |      |                  |                  |
| <b>Immaterielle egedelar</b>                            |      |                  |                  |
| Sum immaterielle egedelar                               |      | 0                | 0                |
| <b>Varige driftsmiddel</b>                              |      |                  |                  |
| Maskiner og anlegg                                      | 1    | 700 000          | 700 000          |
| Driftslausøyre, inventar, verktøy, kontormaskiner, o.l. | 1    | 0                | 0                |
| Sum varige driftsmiddel                                 |      | 700 000          | 700 000          |
| <b>Finansielle anleggsmiddel</b>                        |      |                  |                  |
| Andre langsiktige fordringar                            |      | 210 000          | 330 000          |
| Sum finansielle anleggsmiddel                           |      | 210 000          | 330 000          |
| Sum anleggsmiddel                                       |      | 910 000          | 1 030 000        |
| <b>Omløpsmiddel</b>                                     |      |                  |                  |
| <b>Varer</b>  |      |                  |                  |
| <b>Krav</b>   |      |                  |                  |
| Andre kortsiktige fordringar                            |      | 116 084          | 352 682          |
| Sum krav  |      | 116 084          | 352 682          |
| <b>Investeringar</b>                                    |      |                  |                  |
| Sum investeringar                                       |      | 0                | 0                |
| <b>Bankinnskot, kontantar og liknande</b>               |      |                  |                  |
| Bankinnskot, kontantar og liknande                      |      | 153 224          | 163 884          |
| Sum bankinnskot, kontantar og liknande                  |      | 153 224          | 163 884          |
| Sum omløpsmiddel  |      | 269 308          | 516 567          |
| <b>SUM EIGEDELAR</b>                                    |      | <b>1 179 308</b> | <b>1 546 567</b> |

### BALANSE - EIGENKAPITAL OG GJELD



## Balanse

| Beløp i: NOK                       | Note | 2024             | 2023             |
|------------------------------------|------|------------------|------------------|
| <b>Eigenkapital</b>                |      |                  |                  |
| <b>Innskoten eigenkapital</b>      |      |                  |                  |
| Aksjekapital                       | 4, 5 | 90 000           | 90 000           |
| <b>Sum innskoten eigenkapital</b>  |      | <b>90 000</b>    | <b>90 000</b>    |
| <b>Opptent eigenkapital</b>        |      |                  |                  |
| Annan eigenkapital                 | 5    | 76 028           | 230 992          |
| <b>Sum opptent eigenkapital</b>    |      | <b>76 028</b>    | <b>230 992</b>   |
| <b>Sum eigenkapital</b>            |      | <b>166 028</b>   | <b>320 992</b>   |
| <b>Gjeld</b>                       |      |                  |                  |
| <b>Langsiktig gjeld</b>            |      |                  |                  |
| Utsett skatt                       | 2, 3 | 21 444           | 65 152           |
| <b>Sum avsetjinger for plikter</b> |      | <b>21 444</b>    | <b>65 152</b>    |
| <b>Anna langsiktig gjeld</b>       |      |                  |                  |
| Langsiktig konserngjeld            | 6    | 25 000           | 0                |
| <b>Sum anna langsiktig gjeld</b>   |      | <b>25 000</b>    | <b>0</b>         |
| <b>Sum langsiktig gjeld</b>        |      | <b>46 444</b>    | <b>65 152</b>    |
| <b>Kortsiktig gjeld</b>            |      |                  |                  |
| Leverandørgjeld                    |      | 901 730          | 1 112 423        |
| Skuldige offentlige avgifter       |      | 17 106           | 0                |
| Anna kortsiktig gjeld              | 6    | 48 000           | 48 000           |
| <b>Sum kortsiktig gjeld</b>        |      | <b>966 836</b>   | <b>1 160 423</b> |
| <b>Sum gjeld</b>                   |      | <b>1 013 280</b> | <b>1 225 575</b> |
| <b>SUM EIGENKAPITAL OG GJELD</b>   |      | <b>1 179 308</b> | <b>1 546 567</b> |



## Brønnøysundregistrene

### ÅRSREGNSKAP FOR REGNSKAPSÅRET 2024 - GENERELL INFORMASJON

Journalnummer: 2025 574393

#### Enheten

Organisasjonsnummer: 830 127 852  
Organisasjonsform: Aksjeselskap  
Foretaksnavn: SELJORD MASKINUTLEIGE AS  
Forretningsadresse: Brøløsvegen 59  
3840 SELJORD

#### Regnskapsår

Årsregnskapets periode: 01.01.2024 - 31.12.2024

#### Konsern

Morselskap i konsern: Nei

#### Regnskapsregler

Regler for små foretak benyttet: Ja  
Benyttet ved utarbeidelsen av  
årsregnskapet til selskapet: Regnskapslovens alminnelige regler

#### Årsregnskapet fastsatt av kompetent organ

Bekreftet av representant for selskapet: Roar Johansen  
Dato for fastsettelse av årsregnskapet: 18.06.2025

#### Revisjon

Selskapet har besluttet at årsregnskapet  
ikke skal revideres: Ja  
Årsregnskapet er utarbeidet av ekstern  
autorisert regnskapsfører: Ja  
Ekstern autorisert regnskapsfører har i  
løpet av regnskapsåret bistått ved den  
løpende regnskapsføringen eller utført  
andre tjenester for selskapet enn å  
utarbeide årsregnskapet: Ja

#### Grunnlag for avgivelse

År 2024: Årsregnskap er elektronisk innlevert.  
År 2023: Tall er hentet fra elektronisk innlevert årsregnskap fra 2024.

*Det er ikke krav til at årsregnskapet m.v. som sendes til Regnskapsregisteret er undertegnet. Kontrollen på at dette er utført ligger hos revisor/enhetens øverste organ. Sikkerheten ivaretas ved at innsender har rolle/rettighet for innsending av årsregnskapet via Altinn, og ved at det bekreftes at årsregnskapet er fastsatt av kompetent organ.*

Brønnøysundregistrene, 25.06.2025

---

Brønnøysundregistrene  
Postadresse: Postboks 900, 8910 Brønnøysund  
Telefon: 75 00 75 00  
E-post: firmapost@brreg.no Internett: www.brreg.no  
Organisasjonsnummer: 974 760 673



Organisasjonsnr: 830 127 852  
SELJORD MASKINUTLEIGE AS

## RESULTATREGNSKAP

| <b>Beløp i: NOK</b>   | <b>Note</b> | <b>2024</b>     | <b>2023</b>    |
|---|-------------|-----------------|----------------|
| <b>RESULTATREKNESKAP</b>                                    |             |                 |                |
| <b>Inntekter</b>  |             |                 |                |
| Salsinntekt   |             | 0               | 22 400         |
| Anna driftsinntekt  |             | 320 000         | 385 000        |
| <b>Sum inntekter</b>  |             | <b>320 000</b>  | <b>407 400</b> |
| <b>Kostnader</b>  |             |                 |                |
| Avskrivning på varige driftsmidler og immaterielle egedelar | 1           | 0               | -40 000        |
| Annan driftskostnad   |             | 518 789         | 232 726        |
| <b>Sum kostnader</b>  |             | <b>518 789</b>  | <b>192 726</b> |
| <b>Driftsresultat</b>                                       |             | <b>-198 789</b> | <b>214 674</b> |
| <b>Finansinntekter og finanskostnader</b>                   |             |                 |                |
| Anna renteinntekt   |             | 2 286           | 145            |
| <b>Sum finansinntekter</b>                                  |             | <b>2 286</b>    | <b>145</b>     |
| Annan rentekostnad  |             | 2 169           | 767            |
| <b>Sum finanskostnader</b>                                  |             | <b>2 169</b>    | <b>767</b>     |
| <b>Netto finans</b>   |             | <b>117</b>      | <b>-622</b>    |
| <b>Resultat før skattekostnad</b>                           |             | <b>-198 672</b> | <b>214 052</b> |
| Skattekostnad   | 2, 3        | -43 708         | 47 092         |
| <b>Årsresultat</b>  |             | <b>-154 964</b> | <b>166 960</b> |
| <b>Overføringer og disponeringar</b>                        |             |                 |                |
| Annan egenkapital   |             | -154 964        | 166 960        |
| <b>Sum overføringer og disponeringar</b>                    |             | <b>-154 964</b> | <b>166 960</b> |



Organisasjonsnr: 830 127 852  
SELJORD MASKINUTLEIGE AS

## BALANSE

| Beløp i: NOK  | Note | 2024             | 2023             |
|---|------|------------------|------------------|
| <b>BALANSE - EIGEDELAR</b>                                    |      |                  |                  |
| <b>Anleggsmiddel</b>  |      |                  |                  |
| <b>Immaterielle egedelar</b>                                  |      |                  |                  |
| Sum immaterielle egedelar                                     |      | 0                | 0                |
| <b>Varige driftsmiddel</b>                                    |      |                  |                  |
| Maskiner og anlegg  | 1    | 700 000          | 700 000          |
| Driftslausøyre, inventar,<br>verktøy, kontormaskiner,<br>o.l. | 1    | 0                | 0                |
| Sum varige driftsmiddel                                       |      | 700 000          | 700 000          |
| <b>Finansielle anleggsmiddel</b>                              |      |                  |                  |
| Andre langsiktige<br>fordringar                               |      | 210 000          | 330 000          |
| Sum finansielle<br>anleggsmiddel                              |      | 210 000          | 330 000          |
| Sum anleggsmiddel   |      | 910 000          | 1 030 000        |
| <b>Omløpsmiddel</b>   |      |                  |                  |
| <b>Varer</b>  |      |                  |                  |
| <b>Krav</b>   |      |                  |                  |
| Andre kortsiktige<br>fordringar                               |      | 116 084          | 352 682          |
| Sum krav  |      | 116 084          | 352 682          |
| <b>Investeringar</b>  |      |                  |                  |
| Sum investeringar   |      | 0                | 0                |
| <b>Bankinnskot, kontantar og<br/>liknande</b>                 |      |                  |                  |
| Bankinnskot, kontantar og<br>liknande                         |      | 153 224          | 163 884          |
| Sum bankinnskot,<br>kontantar og liknande                     |      | 153 224          | 163 884          |
| Sum omløpsmiddel  |      | 269 308          | 516 567          |
| <b>SUM EIGEDELAR</b>  |      | <b>1 179 308</b> | <b>1 546 567</b> |
| <b>BALANSE - EIGENKAPITAL OG<br/>GJELD</b>                    |      |                  |                  |
| <b>Eigenkapital</b>   |      |                  |                  |
| <b>Innskoten eigenkapital</b>                                 |      |                  |                  |
| Aksjekapital  | 4, 5 | 90 000           | 90 000           |



|                                    |      |                  |                  |
|------------------------------------|------|------------------|------------------|
| <b>Sum innskoten egenkapital</b>   |      | <b>90 000</b>    | <b>90 000</b>    |
| <b>Opptent egenkapital</b>         |      |                  |                  |
| Annan egenkapital                  | 5    | 76 028           | 230 992          |
| <b>Sum opptent egenkapital</b>     |      | <b>76 028</b>    | <b>230 992</b>   |
| <b>Sum egenkapital</b>             |      | <b>166 028</b>   | <b>320 992</b>   |
| <b>Gjeld</b>                       |      |                  |                  |
| <b>Langsiktig gjeld</b>            |      |                  |                  |
| Utsett skatt                       | 2, 3 | 21 444           | 65 152           |
| <b>Sum avsetjinger for plikter</b> |      | <b>21 444</b>    | <b>65 152</b>    |
| <b>Anna langsiktig gjeld</b>       |      |                  |                  |
| Langsiktig konserngjeld            | 6    | 25 000           | 0                |
| <b>Sum anna langsiktig gjeld</b>   |      | <b>25 000</b>    | <b>0</b>         |
| <b>Sum langsiktig gjeld</b>        |      | <b>46 444</b>    | <b>65 152</b>    |
| <b>Kortsiktig gjeld</b>            |      |                  |                  |
| Leverandørgjeld                    |      | 901 730          | 1 112 423        |
| Skuldige offentlige avgifter       |      | 17 106           | 0                |
| Anna kortsiktig gjeld              | 6    | 48 000           | 48 000           |
| <b>Sum kortsiktig gjeld</b>        |      | <b>966 836</b>   | <b>1 160 423</b> |
| <b>Sum gjeld</b>                   |      | <b>1 013 280</b> | <b>1 225 575</b> |
| <b>SUM EIGENKAPITAL OG GJELD</b>   |      | <b>1 179 308</b> | <b>1 546 567</b> |



Organisasjonsnr: 830 127 852  
SELJORD MASKINUTLEIGE AS

NOTEOPPLYSNINGER - SELSKAP - alle poster oppgitt i hele tall

## Note

### Rekneskapsprinsipp

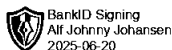
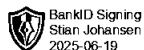
Årsrekneskapen er sett opp i samsvar med rekneskapslova og god rekneskapsskikk for små foretak. Salsinntekter Inntektsføring ved sal av varer skjer på leveringstidspunktet. Tenester blir etter kvart inntektsførte som dei blir leverte. Klassifisering og vurdering av balanseposter Anleggsmiddel er egedelar bestemte til varig eige eller bruk. Egedelar som er knytt til varekrinsløpet er klassifiserte som omløpsmidlar. Fordringar blir klassifiserte som omløpsmidlar viss dei forfell til betaling innan eitt år etter transaksjonsdagen. Tilsvarende blir gjeld klassifisert som kortsiktig viss gjelda forfell til betaling innan eitt år. Langsiktig gjeld er gjeld som forfell seinare enn eitt år etter transaksjonsdagen. Første års avdrag på langsiktige fordringar og langsiktig gjeld blir likevel ikkje klassifisert som omløpsmiddel og kortsiktig gjeld. Omløpsmidlar blir vurderte til lågaste av anskaffingskost og verkeleg verdi. Kortsiktig gjeld blir balanseført til nominelt beløp på etableringstidspunktet. Anleggsmiddel blir vurderte til anskaffingskost. Varige anleggsmiddel blir avskrivne etter ein fornuftig avskrivningsplan. Anleggsmidla blir nedskrivne til verkeleg verdi ved verdifall som ikkje er forventa å vera forbigåande. Langsiktig gjeld med unntak av andre avsetningar blir balanseførte til nominelt beløp på etableringstidspunktet. Fordringar Kundefordringar og andre fordringar er oppførte i balansen til pålydande etter frådrag for avsetning til forventa tap. Avsetning til tap blir gjord på grunnlag av individuelle vurderingar av kvar enkelt fordring. Varige driftsmiddel Varige driftsmiddel blir balanseførte og avskrivne over levetida til driftsmidla dersom dei har anteke levetid over 3 år og har ein kostpris som overstig kr 30 000. Direkte vedlikehald av driftsmiddel blir kostnadsført løpande under driftskostnader, medan påkostnader eller forbetringar blir tillagde kostprisen til driftsmiddelet og blir avskrivne i takt med driftsmiddelet. Forresten er følgjande rekneskapsprinsipp nytta: Leigeavtalar er ikkje balanseførte. Skatt Skattekostnaden i resultatrekneskapen omfattar både den betalberre skatten i perioden og endring i utsett skatt. Utsett skatt er berekna med 22 på grunnlag av dei mellombelse forskjellane som eksisterer mellom rekneskapsmessige og skattemessige verdiar, og dessutan skattemessig underskot til framføring ved utgangen av rekneskapsåret. Skatteaukande og skattereduserande mellombelse forskjellar som reverserer eller kan reversera i same periode er fastsette og skatteverknaden er berekna på nettogrunnlaget. Selskapet har ikkje endra rekneskapsprinsipp frå 2023 til 2024.

## Note

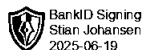
Tal på årsverk i rekneskapsåret  
0.00

| <u>Sum</u>                      | <u>Beløp</u>                                   |
|---------------------------------|--|
| <u>Balanseført verdi 31.12.</u> | <u>Varige driftsmiddel Immaterielle eigid.</u> |

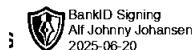




Årsrekneskap for  
**SELJORD MASKINUTLEIGE AS**  
830127852  
Rekneskapsår  
01.01.2024 - 31.12.2024



BankID Signing  
Stian Johansen  
2025-06-19



BankID Signing  
Alf Johnny Johansen  
2025-06-20

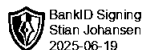


BankID Signing  
Roar Johansen  
2025-06-23

830 127 852

## Resultatrekneskap

|   | Note | 2024            | 2023            |
|---|------|-----------------|-----------------|
| <b>Driftsinntekter</b>                                      |      |                 |                 |
| Salsinntekt   |      | 0               | 22 400          |
| Anna driftsinntekt  |      | 320 000         | 385 000         |
| <b>Sum driftsinntekter</b>                                  |      | <b>320 000</b>  | <b>407 400</b>  |
| <b>Driftskostnader</b>                                      |      |                 |                 |
| Avskrivning på varige driftsmidler og immaterielle egedelar | 1    | 0               | 40 000          |
| Annan driftskostnad   |      | -518 789        | -232 726        |
| <b>Sum driftskostnader</b>                                  |      | <b>-518 789</b> | <b>-192 726</b> |
| <b>Driftsresultat</b>                                       |      | <b>-198 789</b> | <b>214 674</b>  |
| <b>Finansinntekter</b>                                      |      |                 |                 |
| Anna renteinntekt   |      | 2 286           | 145             |
| <b>Sum finansinntekter</b>                                  |      | <b>2 286</b>    | <b>145</b>      |
| <b>Finanskostnader</b>                                      |      |                 |                 |
| Annan rentekostnad  |      | -2 169          | -767            |
| <b>Sum finanskostnader</b>                                  |      | <b>-2 169</b>   | <b>-767</b>     |
| <b>Netto finans</b>   |      | <b>117</b>      | <b>-622</b>     |
| <b>Resultat før skattekostnad</b>                           |      | <b>-198 672</b> | <b>214 052</b>  |
| Skattekostnad   | 2, 3 | 43 708          | -47 092         |
| <b>Årsresultat</b>  |      | <b>-154 964</b> | <b>166 960</b>  |
| <b>Overføringer</b>   |      |                 |                 |
| Annan egenkapital   |      | -154 964        | 166 960         |
| <b>Sum overføringer</b>                                     |      | <b>-154 964</b> | <b>166 960</b>  |



BankID Signing  
Stian Johansen  
2025-06-19



BankID Signing  
Alf Johnny Johansen  
2025-06-20

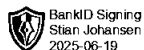


BankID Signing  
Roar Johansen  
2025-06-23

830 127 852

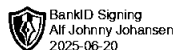
## Balanse

|   | Note | 31.12.2024       | 31.12.2023       |
|---|------|------------------|------------------|
| <b>EIGEDELAR</b>                              |      |                  |                  |
| <b>Anleggsmidler</b>                          |      |                  |                  |
| <b>Varige driftsmidler</b>                    |      |                  |                  |
| Maskiner og anlegg                            | 1    | 700 000          | 700 000          |
| <b>Sum varige driftsmidler</b>                |      | <b>700 000</b>   | <b>700 000</b>   |
| <b>Finansielle anleggsmidler</b>              |      |                  |                  |
| Andre langsiktige fordringar                  |      | 210 000          | 330 000          |
| <b>Sum finansielle anleggsmidler</b>          |      | <b>210 000</b>   | <b>330 000</b>   |
| <b>Sum anleggsmidler</b>                      |      | <b>910 000</b>   | <b>1 030 000</b> |
| <b>Omløpsmidlar</b>                           |      |                  |                  |
| <b>Fordringar</b>                             |      |                  |                  |
| Andre kortsiktige fordringar                  |      | 116 084          | 352 682          |
| <b>Sum fordringar</b>                         |      | <b>116 084</b>   | <b>352 682</b>   |
| <b>Bankinnskot, kontantar og liknande</b>     |      |                  |                  |
| Bankinnskot, kontantar og liknande            |      | 153 224          | 163 884          |
| <b>Sum bankinnskot, kontantar og liknande</b> |      | <b>153 224</b>   | <b>163 884</b>   |
| <b>Sum omløpsmidlar</b>                       |      | <b>269 308</b>   | <b>516 567</b>   |
| <b>SUM EIGEDELAR</b>                          |      | <b>1 179 308</b> | <b>1 546 567</b> |



BankID Signing  
Stian Johansen  
2025-06-19

830 127 852



BankID Signing  
Alf Johnny Johansen  
2025-06-20



BankID Signing  
Roar Johansen  
2025-06-23

## Balanse

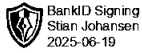
|  | Note | 31.12.2024       | 31.12.2023       |
|--|------|------------------|------------------|
| <b>EIGENKAPITAL OG GJELD</b>           |      |                  |                  |
| <b>Eigenkapital</b>                    |      |                  |                  |
| <b>Innskoten eigenkapital</b>          |      |                  |                  |
| Aksjekapital                           | 4, 5 | 90 000           | 90 000           |
| <b>Sum innskoten eigenkapital</b>      |      | <b>90 000</b>    | <b>90 000</b>    |
| <b>Opptent eigenkapital</b>            |      |                  |                  |
| Annan eigenkapital                     | 5    | 76 028           | 230 992          |
| <b>Sum opptent eigenkapital</b>        |      | <b>76 028</b>    | <b>230 992</b>   |
| <b>Sum eigenkapital</b>                |      | <b>166 028</b>   | <b>320 992</b>   |
| <b>Gjeld</b>                           |      |                  |                  |
| <b>Avsetjing og forpliktingar</b>      |      |                  |                  |
| Utsett skatt                           | 2, 3 | 21 444           | 65 152           |
| <b>Sum avsetjing for forpliktingar</b> |      | <b>21 444</b>    | <b>65 152</b>    |
| <b>Anna langsiktig gjeld</b>           |      |                  |                  |
| Langsiktig konserngjeld                | 6    | 25 000           | 0                |
| <b>Sum anna langsiktig gjeld</b>       |      | <b>25 000</b>    | <b>0</b>         |
| <b>Kortsiktig gjeld</b>                |      |                  |                  |
| Leverandørgjeld                        |      | 901 730          | 1 112 423        |
| Skuldige offentlege avgifter           |      | 17 106           | 0                |
| Anna kortsiktig gjeld                  | 6    | 48 000           | 48 000           |
| <b>Sum kortsiktig gjeld</b>            |      | <b>966 836</b>   | <b>1 160 423</b> |
| <b>Sum gjeld</b>                       |      | <b>1 013 280</b> | <b>1 225 575</b> |
| <b>SUM EIGENKAPITAL OG GJELD</b>       |      | <b>1 179 308</b> | <b>1 546 567</b> |

SELJORD, 18.06.2025

Roar Johansen  
leiar i styret

Alf Johnny Johansen  
styremedlem

Stian Johansen  
styremedlem / dagleg leiar



BankID Signing  
Stian Johansen  
2025-06-19

830 127 852



BankID Signing  
Alf Johnny Johansen  
2025-06-20



BankID Signing  
Roar Johansen  
2025-06-23

## Notar

### Rekneskapsprinsipp

Årsrekneskapen er sett opp i samsvar med rekneskapslova og god rekneskapskikk for små føretak.

### Salsinntekter

Inntektsføring ved sal av varer skjer på leveringstidspunktet. Tenester blir etter kvart inntektsførte som dei blir leverte.

### Klassifisering og vurdering av balansepostar

Anleggsmiddel er eigedelar bestemte til varig eige eller bruk. Eigedelar som er knytt til varekrinsløpet er klassifiserte som omløpsmidlar. Fordringar blir klassifiserte som omløpsmidlar viss dei forfell til betaling innan eitt år etter transaksjonsdagen. Tilsvarande blir gjeld klassifisert som kortsiktig viss gjelda forfell til betaling innan eitt år. Langsiktig gjeld er gjeld som forfell seinare enn eitt år etter transaksjonsdagen. Første års avdrag på langsiktige fordringar og langsiktig gjeld blir likevel ikkje klassifisert som omløpsmiddel og kortsiktig gjeld.

Omløpsmidlar blir vurderte til lågaste av anskaffingskost og verkeleg verdi. Kortsiktig gjeld blir balanseført til nominelt beløp på etableringstidspunktet. Anleggsmiddel blir vurderte til anskaffingskost. Varige anleggsmiddel blir avskrivne etter ein fornuftig avskrivingsplan. Anleggsmidla blir nedskrivne til verkeleg verdi ved verdifall som ikkje er forventa å vera forbigåande. Langsiktig gjeld med unntak av andre avsetningar blir balanseførte til nominelt beløp på etableringstidspunktet.

### Fordringar

Kundefordringar og andre fordringar er oppførte i balansen til pålydande etter frådrag for avsetning til forventa tap. Avsetning til tap blir gjort på grunnlag av individuelle vurderingar av kvar enkelt fordring.

### Varige driftsmiddel

Varige driftsmiddel blir balanseførte og avskrivne over levetida til driftsmidla dersom dei har anteke levetid over 3 år og har ein kostpris som overstig kr 30 000. Direkte vedlikehald av driftsmiddel blir kostnadsført løpande under driftskostnader, medan påkostnader eller forbetringar blir tillagde kostprisen til driftsmiddelet og blir avskrivne i takt med driftsmiddelet.

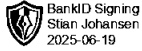
### Forresten er følgjande rekneskapsprinsipp nytta:

Leigeavtaler er ikkje balanseførte.

### Skatt

Skattekostnaden i resultatrekneskapen omfattar både den betalberre skatten i perioden og endring i utsett skatt. Utsett skatt er berekna med 22 på grunnlag av dei mellombelse forskjellane som eksisterer mellom rekneskapsmessige og skattemessige verdiar, og dessutan skattemessig underskot til framføring ved utgangen av rekneskapsåret. Skatteaukande og skattereduserande mellombelse forskjellar som reverserer eller kan reversera i same periode er fastsette og skatteverknaden er berekna på nettogrunnlaget.

Selskapet har ikkje endra rekneskapsprinsipp frå 2023 til 2024.



BankID Signing  
Stian Johansen  
2025-06-19

830 127 852



BankID Signing  
Alf Johnny Johansen  
2025-06-20



BankID Signing  
Roar Johansen  
2025-06-23

## Note 1 - Varige driftsmidler/anleggsmidler

|  | Maskiner og anlegg |
|--|--------------------|
| <b>Varige driftsmidler</b>             |                    |
| Innkjøpskost pr 01.01                  | 700 000            |
| Tilgang i året                         | 0                  |
| Avgang i året                          | 0                  |
| <b>Innkjøpskost pr 31.12</b>           | <b>700 000</b>     |
| Akkumulert av- og nedskrivningar 01.01 | 0                  |
| Akkumulert av- og nedskrivningar 31.12 | 0                  |
| <b>Balanseført verdi pr 31.12</b>      | <b>700 000</b>     |
| Økonomisk levetid                      | 10                 |
| Avskrivningsplan                       | Lineær             |

## Note 2 - Spesifisering av skatt

|  | 2024           | 2023          |
|--|----------------|---------------|
| <b>Skattekostnad</b>                             |                |               |
| +/- Endringer i utsett skatt/utsett skattefordel | -43 708        | 47 092        |
| <b>Skattekostnad</b>                             | <b>-43 708</b> | <b>47 092</b> |

|                                       |                 |          |
|---------------------------------------|-----------------|----------|
| <b>Skattepliktig inntekt</b>          |                 |          |
| Resultat før skatt                    | -198 672        | 214 052  |
| +/- Endring i mellombelse forskjellar | -59 469         | -110 880 |
| - Bruk av #framførbar underskot       | 0               | -103 172 |
| <b>Skattepliktig inntekt</b>          | <b>-258 141</b> | <b>0</b> |

## Note 3 - Mellombelse forskjellar - utsett skatt/skattefordel

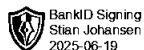
Utsett skatt/utsett skattefordel i balansen blir avsett på grunnlag av forskjellar mellom rekneskapsmessige og skattemessige verdier i samsvar med norsk rekneskapsstandard for skatt.

Mellombelse skatteaukande og skattereduserande forskjellar som kan utliknast er nettopførte.

| Mellombelse forskjellar knytt til:  | 01.01.2024     | 31.12.2024    | Endring        |
|---|----------------|---------------|----------------|
| Anleggsmiddel   | 358 880        | 418 349       | -59 469        |
| Framførbart underskot   | -62 736        | -320 877      | 258 141        |
| <b>Netto skilnader</b>  | <b>296 144</b> | <b>97 472</b> | <b>198 672</b> |
| <b>Sum midlertidige skilnader som inngår i grunnlaget for utsett skatt/skattefordel</b> | <b>296 144</b> | <b>97 472</b> | <b>198 672</b> |
| Utsett skatt 31.12.2024 basert på 22 %  | 65 152         | 21 444        | 43 708         |

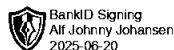
## Note 4 - Aksjekapital

| Aksjeklasse        | Talet på aksjar        | Aksjanes pålydande | Bokført verdi      |
|--------------------|------------------------|--------------------|--------------------|
| Ordinære           | 900                    | 100                | 90 000             |
| <b>Aksjonærer</b>  | <b>Talet på aksjar</b> | <b>Eigardel %</b>  | <b>Aksjeklasse</b> |
| Mørkholt Invest AS | 900                    | 100,00             | Ordinære           |



BankID Signing  
Stian Johansen  
2025-06-19

830 127 852



BankID Signing  
Alf Johnny Johansen  
2025-06-20



BankID Signing  
Roar Johansen  
2025-06-23

## Note 5 - Eigenkapital

|                                | <b>Aksjekapital</b> | <b>Opptent egenkapital</b> | <b>Sum</b>     |
|--------------------------------|---------------------|----------------------------|----------------|
| Eigenkapital 31.12.2023        | 90 000              | 230 992                    | 320 992        |
| Årsresultat                    | 0                   | -154 964                   | -154 964       |
| <b>Eigenkapital 31.12.2024</b> | <b>90 000</b>       | <b>76 028</b>              | <b>166 028</b> |

## Note 6 - Mellomverande aksjonær/nærstående

| <b>Aksjonær/nærstående</b>       | <b>Beløp: (-) Gjeld, (+) Fordring</b> |
|----------------------------------|---------------------------------------|
| Lån Mørkholt Invest AS           | -kr. 25 000                           |
| Skuldig aksjonær - Roar Johansen | -kr. 16 000                           |
| Skuldig JOS Holding AS           | -kr. 16 000                           |
| Skuldig Ajo Holding AS           | -kr. 16 000                           |

## Talet på årsverk

Selskapet har ikke hatt tilsette i løpet av regnskapsåret.

## Lån og sikkerhetsstillelse til leiende personar, eigarar med vidare

Det er ikke gitt lån eller sikkerhetsstillelse til medlemmer av styrande organ.