



## ÅRSREGNSKAPET FOR REGNSKAPSÅRET 2024 - GENERELL INFORMASJON

### Enheten

Organisasjonsnummer: 971 482 230  
Organisasjonsform: Samvirkeforetak  
Foretaksnavn: HMS-SENTERET ØVRE ROMERIKE SA  
Forretningsadresse: Folkeparken 13A  
2072 DAL

### Regnskapsår

Årsregnskapets periode: 01.01.2024 - 31.12.2024

### Konsern

Morselskap i konsern: Nei

### Regnskapsregler

Regler for små foretak benyttet: Ja  
Benyttet ved utarbeidelsen av årsregnskapet til selskapet: Regnskapslovens alminnelige regler

### Årsregnskapet fastsatt av kompetent organ

Bekreftet av representant for selskapet: Inger-lise Granslåen  
Dato for fastsettelse av årsregnskapet: 12.03.2025

### Grunnlag for avgivelse

År 2024: Årsregnskapet er elektronisk innlevert  
År 2023: Tall er hentet fra elektronisk innlevert årsregnskap fra 2024

*Det er ikke krav til at årsregnskapet m.v. som sendes til Regnskapsregisteret er undertegnet. Kontrollen på at dette er utført ligger hos revisor/enhetens øverste organ. Sikkerheten ivaretas ved at innsender har rolle/rettighet for innsending av årsregnskapet via Altinn, og ved at det bekreftes at årsregnskapet er fastsatt av kompetent organ.*

Brønnøysundregistrene, 30.04.2026



## Resultatregnskap

Beløp i: NOK	Note	2024	2023
<b>RESULTATREGNSKAP</b>			
<b>Inntekter</b>			
Salgsinntekt		15 612 552	13 606 480
Annen driftsinntekt			1 494 675
<b>Sum inntekter</b>		<b>15 612 552</b>	<b>15 101 155</b>
<b>Kostnader</b>			
Varekostnad		435 946	279 649
Lønnskostnad	1	10 357 522	10 230 478
Avskrivning av driftsmidler og immaterielle eiendeler	2	120 617	135 600
Annen driftskostnad	1, 3	4 491 106	4 556 652
<b>Sum kostnader</b>		<b>15 405 191</b>	<b>15 202 380</b>
<b>Driftsresultat</b>		<b>207 361</b>	<b>-101 225</b>
<b>Finansinntekter og finanskostnader</b>			
Annen renteinntekt		137 810	92 481
Annen finansinntekt		1 575	1 435
<b>Sum finansinntekter</b>		<b>139 385</b>	<b>93 916</b>
Annen rentekostnad		2 056	2 040
Annen finanskostnad			394
<b>Sum finanskostnader</b>		<b>2 056</b>	<b>2 434</b>
<b>Netto finans</b>		<b>137 329</b>	<b>91 482</b>
<b>Resultat før skattekostnad</b>		<b>344 690</b>	<b>-9 743</b>
<b>Årsresultat</b>		<b>344 690</b>	<b>-9 743</b>
<b>Årsresultat etter minoritetsinteresser</b>		<b>344 690</b>	<b>-9 743</b>
<b>Totalresultat</b>		<b>344 690</b>	<b>-9 743</b>
<b>Overføringer og disponeringer</b>			
Avsatt til annen egenkapital		344 690	-9 743



## Resultatregnskap

<b>Beløp i: NOK</b>	<b>Note</b>	<b>2024</b>	<b>2023</b>
Sum overføringer og disponeringer		344 690	-9 743



## Balanse

Beløp i: NOK	Note	2024	2023
<b>BALANSE - EIENDELER</b>			
<b>Anleggsmidler</b>			
<b>Immaterielle eiendeler</b>			
<b>Varige driftsmidler</b>			
Tomter, bygninger o.a. fast eiendom	2	2 445 112	2 513 008
Maskiner og anlegg	2	14 716	52 977
Skip og flytende installasjoner	2		
Driftsløsøre, inventar o.a. utstyr	2	10 840	25 300
<b>Sum varige driftsmidler</b>		<b>2 470 668</b>	<b>2 591 285</b>
<b>Sum anleggsmidler</b>		<b>2 470 668</b>	<b>2 591 285</b>
<b>Omløpsmidler</b>			
<b>Varer</b>			
<b>Fordringer</b>			
Kundefordringer		1 186 773	1 169 471
Andre kortsiktige fordringer		594 613	463 638
<b>Sum fordringer</b>		<b>1 781 386</b>	<b>1 633 109</b>
<b>Bankinnskudd, kontanter og lignende</b>			
Bankinnskudd, kontanter o.l.		6 992 153	6 377 185
<b>Sum bankinnskudd, kontanter og lignende</b>		<b>6 992 153</b>	<b>6 377 185</b>
<b>Sum omløpsmidler</b>		<b>8 773 539</b>	<b>8 010 294</b>
<b>SUM EIENDELER</b>		<b>11 244 207</b>	<b>10 601 578</b>

## BALANSE - EGENKAPITAL OG GJELD

### Egenkapital

#### Innskutt egenkapital

#### Opptjent egenkapital



## Balanse

<b>Beløp i: NOK</b>	<b>Note</b>	<b>2024</b>	<b>2023</b>
Annen egenkapital		8 826 911	8 482 221
<b>Sum opptjent egenkapital</b>		<b>8 826 911</b>	<b>8 482 221</b>
<b>Sum egenkapital</b>		<b>8 826 911</b>	<b>8 482 221</b>
<b>Sum langsiktig gjeld</b>		<b>0</b>	<b>0</b>
<b>Kortsiktig gjeld</b>			
Leverandørgjeld		327 827	445 824
Skyldig offentlige avgifter		566 589	644 872
Annen kortsiktig gjeld		1 522 880	1 028 662
<b>Sum kortsiktig gjeld</b>		<b>2 417 296</b>	<b>2 119 358</b>
<b>Sum gjeld</b>		<b>2 417 296</b>	<b>2 119 358</b>
<b>SUM EGENKAPITAL OG GJELD</b>		<b>11 244 207</b>	<b>10 601 578</b>



## Brønnøysundregistrene

### ÅRSREGNSKAP FOR REGNSKAPSÅRET 2024 - GENERELL INFORMASJON

Journalnummer: 2025 381720

#### Enheten

Organisasjonsnummer: 971 482 230  
Organisasjonsform: Samvirkeforetak  
Foretaksnavn: HMS-SENTERET ØVRE ROMERIKE SA  
Forretningsadresse: Folkeparken 13A  
2072 DAL

#### Regnskapsår

Årsregnskapets periode: 01.01.2024 - 31.12.2024

#### Konsern

Morselskap i konsern: Nei

#### Regnskapsregler

Regler for små foretak benyttet: Ja  
Benyttet ved utarbeidelsen av  
årsregnskapet til selskapet: Regnskapslovens alminnelige regler

#### Årsregnskapet fastsatt av kompetent organ

Bekreftet av representant for selskapet: Inger-lise Granslåen  
Dato for fastsettelse av årsregnskapet: 12.03.2025

#### Grunnlag for avgivelse

År 2024: Årsregnskap er elektronisk innlevert.  
År 2023: Tall er hentet fra elektronisk innlevert årsregnskap fra 2024.

*Det er ikke krav til at årsregnskapet m.v. som sendes til Regnskapsregisteret er undertegnet. Kontrollen på at dette er utført ligger hos revisor/enhetens øverste organ. Sikkerheten ivaretas ved at innsender har rolle/rettighet for innsending av årsregnskapet via Altinn, og ved at det bekreftes at årsregnskapet er fastsatt av kompetent organ.*

Brønnøysundregistrene, 08.05.2025



Organisasjonsnr: 971 482 230  
HMS-SENTERET ØVRE ROMERIKE SA

## RESULTATREGNSKAP

<b>Beløp i: NOK</b>	<b>Note</b>	<b>2024</b>	<b>2023</b>
<b>RESULTATREGNSKAP</b>			
<b>Inntekter</b>			
Salgsinntekt		15 612 552	13 606 480
Annen driftsinntekt			1 494 675
<b>Sum inntekter</b>		<b>15 612 552</b>	<b>15 101 155</b>
<b>Kostnader</b>			
Varekostnad		435 946	279 649
Lønnskostnad	1	10 357 522	10 230 478
Avskrivning av driftsmidler og immaterielle eiendeler	2	120 617	135 600
Annen driftskostnad	1, 3	4 491 106	4 556 652
<b>Sum kostnader</b>		<b>15 405 191</b>	<b>15 202 380</b>
<b>Driftsresultat</b>		<b>207 361</b>	<b>-101 225</b>
<b>Finansinntekter og finanskostnader</b>			
Annen renteinntekt		137 810	92 481
Annen finansinntekt		1 575	1 435
<b>Sum finansinntekter</b>		<b>139 385</b>	<b>93 916</b>
Annen rentekostnad		2 056	2 040
Annen finanskostnad			394
<b>Sum finanskostnader</b>		<b>2 056</b>	<b>2 434</b>
<b>Netto finans</b>		<b>137 329</b>	<b>91 482</b>
<b>Resultat før skattekostnad</b>		<b>344 690</b>	<b>-9 743</b>
<b>Årsresultat</b>		<b>344 690</b>	<b>-9 743</b>
<b>Årsresultat etter minoritetsinteresser</b>		<b>344 690</b>	<b>-9 743</b>
<b>Totalresultat</b>		<b>344 690</b>	<b>-9 743</b>
<b>Overføringer og disponeringer</b>			
Avsatt til annen egenkapital		344 690	-9 743
<b>Sum overføringer og disponeringer</b>		<b>344 690</b>	<b>-9 743</b>



Organisasjonsnr: 971 482 230  
HMS-SENTERET ØVRE ROMERIKE SA

## BALANSE

Beløp i: NOK	Note	2024	2023
--------------	------	------	------

### BALANSE - EIENDELER

#### Anleggsmidler Immaterielle eiendeler

#### Varige driftsmidler

Tomter, bygninger o.a. fast eiendom	2	2 445 112	2 513 008
Maskiner og anlegg	2	14 716	52 977
Skip og flytende installasjoner	2		
Driftsløsøre, inventar o. a. utstyr	2	10 840	25 300
<b>Sum varige driftsmidler</b>		<b>2 470 668</b>	<b>2 591 285</b>

<b>Sum anleggsmidler</b>		<b>2 470 668</b>	<b>2 591 285</b>
--------------------------	--	------------------	------------------

#### Omløpsmidler

#### Varer

#### Fordringer

Kundefordringer		1 186 773	1 169 471
Andre kortsiktige fordringer		594 613	463 638
<b>Sum fordringer</b>		<b>1 781 386</b>	<b>1 633 109</b>

#### Bankinnskudd, kontanter og lignende

Bankinnskudd, kontanter o. l.		6 992 153	6 377 185
<b>Sum bankinnskudd, kontanter og lignende</b>		<b>6 992 153</b>	<b>6 377 185</b>

<b>Sum omløpsmidler</b>		<b>8 773 539</b>	<b>8 010 294</b>
-------------------------	--	------------------	------------------

<b>SUM EIENDELER</b>		<b>11 244 207</b>	<b>10 601 578</b>
----------------------	--	-------------------	-------------------

### BALANSE - EGENKAPITAL OG GJELD

#### Egenkapital

#### Innskutt egenkapital

#### Opptjent egenkapital

Annen egenkapital		8 826 911	8 482 221
<b>Sum opptjent egenkapital</b>		<b>8 826 911</b>	<b>8 482 221</b>

<b>Sum egenkapital</b>		<b>8 826 911</b>	<b>8 482 221</b>
------------------------	--	------------------	------------------



<b>Sum langsiktig gjeld</b>	<b>0</b>	<b>0</b>
<b>Kortsiktig gjeld</b>		
Leverandørgjeld	327 827	445 824
Skyldig offentlige avgifter	566 589	644 872
Annen kortsiktig gjeld	1 522 880	1 028 662
<b>Sum kortsiktig gjeld</b>	<b>2 417 296</b>	<b>2 119 358</b>
<b>Sum gjeld</b>	<b>2 417 296</b>	<b>2 119 358</b>
<b>SUM EGENKAPITAL OG GJELD</b>	<b>11 244 207</b>	<b>10 601 578</b>



Organisasjonsnr: 971 482 230  
HMS-SENTERET ØVRE ROMERIKE SA

NOTEOPPLYSNINGER - SELSKAP - alle poster oppgitt i hele tall

**Note**

1

Antall årsverk i regnskapsåret  
10.00

Sum Beløp

Balanseført verdi 31.12. Varige driftsmidler Immaterielle eiend.

**Konsernregnskap**

Morselskapet sitt navn

Forretningskontor for morselskapet

**Begrunnelse for at datterselskap er utelatt fra konsolideringen**

Samlet beløp - tilknyttet selskap Årets Fjorårets

Samlet beløp - foretak i samme konsern Årets Fjorårets

Samlet beløp - foretak i samme konsern Årets Fjorårets

Samlet beløp - felles kontrollert virksomhet Årets Fjorårets

Pantstillelse Beløp

Beholdning av egne aksjer Antall Pålydende Andel av aksjek.



# Årsregnskap 2024

## HMS-Senteret Øvre Romerike

Resultatregnskap  
Balanse  
Noter til regnskapet

Org.nr.: 971 482 230



**Resultatregnskap**  
HMS-Senteret Øvre Romerike

	Note	2024	2023
<b>Driftsinntekter og driftskostnader</b>			
Salgsinntekt		15 612 552	13 606 480
Annen driftsinntekt		0	1 494 675
<b>Sum driftsinntekter</b>		<b>15 612 552</b>	<b>15 101 155</b>
Varekostnad		435 946	279 649
Lønnskostnad	1	10 357 522	10 230 478
Avskrivning av driftsmidler og immaterielle eiendeler	2	120 617	135 600
Annen driftskostnad	1, 3	4 491 106	4 556 652
<b>Sum driftskostnader</b>		<b>15 405 191</b>	<b>15 202 380</b>
<b>Driftsresultat</b>		<b>207 361</b>	<b>-101 225</b>
<b>Finansinntekter og finanskostnader</b>			
Annen renteinntekt		137 810	92 481
Annen finansinntekt		1 575	1 435
Annen rentekostnad		2 056	2 040
Annen finanskostnad		0	394
<b>Resultat av finansposter</b>		<b>137 329</b>	<b>91 482</b>
<b>Resultat før skattekostnad</b>		<b>344 690</b>	<b>-9 743</b>
<b>Resultat</b>		<b>344 690</b>	<b>-9 743</b>
<b>Årsresultat</b>		<b>344 690</b>	<b>-9 743</b>
<b>Overføringer</b>			
Avsatt til annen egenkapital		344 690	-9 743
<b>Sum overføringer</b>		<b>344 690</b>	<b>-9 743</b>



## Balanse

### HMS-Senteret Øvre Romerike

Eiendeler	Note	2024	2023
<b>Anleggsmidler</b>			
<i>Varige driftsmidler</i>			
Tomter, bygninger o.a. fast eiendom	2	2 445 112	2 513 008
Maskiner og anlegg	2	14 716	52 977
Driftsløsøre, inventar o.a. utstyr	2	10 840	25 300
Sum varige driftsmidler		<u>2 470 668</u>	<u>2 591 285</u>
Sum anleggsmidler		<u>2 470 668</u>	<u>2 591 285</u>
<b>Omløpsmidler</b>			
<i>Fordringer</i>			
Kundefordringer		1 186 773	1 169 471
Andre kortsiktige fordringer		594 613	463 638
Sum fordringer		<u>1 781 386</u>	<u>1 633 109</u>
<i>Bankinnskudd, kontanter o.l</i>			
Bankinnskudd, kontanter o.l.		6 992 153	6 377 185
Sum bankinnskudd, kontanter o.l		<u>6 992 153</u>	<u>6 377 185</u>
Sum omløpsmidler		<u>8 773 539</u>	<u>8 010 294</u>
Sum eiendeler		<u>11 244 207</u>	<u>10 601 578</u>



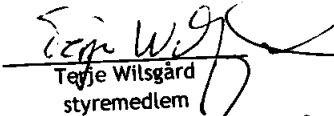
## Balanse

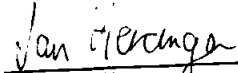
### HMS-Senteret Øvre Romerike

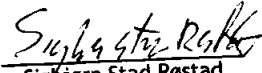
	Note	2024	2023
<b>Egenkapital og gjeld</b>			
<b>Egenkapital</b>			
Opptjent egenkapital		8 826 911	8 482 221
Annen egenkapital		8 826 911	8 482 221
Sum opptjent egenkapital		<u>8 826 911</u>	<u>8 482 221</u>
Sum egenkapital			
<b>Gjeld</b>			
Kortsiktig gjeld		327 827	445 824
Leverandørgjeld		566 589	644 872
Skyldig offentlige avgifter		1 522 880	1 028 662
Annen kortsiktig gjeld		<u>2 417 296</u>	<u>2 119 358</u>
Sum kortsiktig gjeld			
		<u>2 417 296</u>	<u>2 119 358</u>
Sum gjeld			
		<u>11 244 207</u>	<u>10 601 578</u>
Sum egenkapital og gjeld			

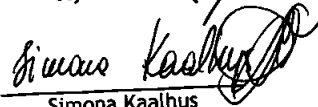
Dal,  
Styret i HMS-Senteret Øvre Romerike

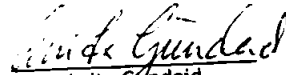
  
John Inge Lorentsen  
styreleder

  
Terje Wilsgård  
styremedlem

  
Jan Heranger  
styremedlem

  
Sigbjørn Stad Røstad  
styremedlem

  
Simona Kaalhus  
nestleder

  
Anita Gundeid  
styremedlem

  
Inger-lise Granstæen  
daglig leder



## Noter til regnskapet 2024

### Regnskapsprinsipper

Årsregnskapet er satt opp i samsvar med regnskapsloven og god regnskapsskikk for små foretak.

### Inntekter

Virksomheten har ikke økonomisk formål, og er ikke skattepliktig. Inntektsføring skjer på leveringstidspunktet. Medlemskontingent inntektsføres når de faktureres.

### Klassifisering og vurdering av balanseposter

Eiendeler bestemt til varig eie eller bruk er klassifisert som anleggsmidler. Anleggsmidler er vurdert til anskaffelseskost. Omløpsmidler og kortsiktig gjeld omfatter normalt poster som forfaller til betaling innen ett år etter balansedagen, samt poster som knytter seg til varekretsløpet. Omløpsmidler vurderes til laveste verdi av anskaffelseskost og antatt virkelig verdi. Fordringer klassifiseres som omløpsmidler hvis de skal tilbakebetales i løpet av ett år. For gjeld er analoge kriterier lagt til grunn. Første års avdrag på langsiktige fordringer og langsiktig gjeld klassifiseres likevel ikke som omløpsmiddel og kortsiktig gjeld. Enkelte poster er vurdert etter andre regler. Postene det gjelder vil være blant de postene som omhandles nedenfor.

### Varige driftsmidler

Varige driftsmidler balanseføres og avskrives lineært til restverdi over driftsmidlenes forventede utnyttbare levetid. Ved endring i avskrivningsplan fordeles virkningen over gjenværende avskrivningstid ("knekkpunktmetoden"). Vedlikehold av driftsmidler kostnadsføres løpende. Påkostninger eller forbedringer tillegges driftsmidlets kostpris og avskrives i takt med driftsmidlet. Skillet mellom vedlikehold og påkostning/forbedring regnes i forhold til driftsmidlets stand ved kjøp av driftsmidlet. Tomter avskrives ikke.

Utgifter til leie av driftsmidler kostnadsføres. Forskuddsbetalinger balanseføres som forskuddsbetalt kostnad, og fordeles over leieperioden.

### Nedskrivning av anleggsmidler

Ved indikasjon på at balanseført verdi av et anleggsmiddel er høyere enn virkelig verdi, foretas det test for verdifall. Testen foretas for det laveste nivå av anleggsmidler som har selvstendige kontantstrømmer. Hvis balanseført verdi er høyere enn både salgsverdi og gjenvinnbart beløp, foretas det nedskrivning til det høyeste av salgsverdi og gjenvinnbart beløp. Gjenvinnbart beløp er det høyeste av netto salgsverdi og bruksverdi. Bruksverdi er nåverdi av fremtidige kontantstrømmer knyttet til eiendelen. Tidligere nedskrivninger, med unntak for nedskrivning av goodwill, reverseres hvis grunnlaget for nedskrivningen ikke lenger er til stede.

### Fordringer

Kundefordringer og andre fordringer er oppført i balansen til pålydende etter fradrag for avsetning til forventet tap. Avsetning for tap gjøres på grunnlag av individuelle vurderinger av de enkelte fordringene. I tillegg gjøres det for øvrige kundefordringer en spesifisert avsetning for å dekke antatt tap.

### Pensjoner

Premier til innskuddsbasert pensjonsordning organisert gjennom livsforsikringsselskap kostnadsføres den perioden innskuddet gjelder og inngår blant lønnskostnader i resultatregnskapet. Forpliktelser eller pensjonsmidler knyttet til kollektiv forsikret pensjonsordning balanseføres ikke.



## Noter til regnskapet 2024

Note 1 Lønnskostnader, antall ansatte, godtgjørelser, lån til ansatte mm

	2024	2023
<b>Lønnskostnader</b>		
Lønninger	7 534 476	7 453 247
Arbeidsgiveravgift	1 234 170	1 251 422
Pensjonskostnader	1 009 907	979 877
Andre ytelser	578 969	545 932
<b>Sum</b>	<b>10 357 522</b>	<b>10 230 478</b>

Gjennomsnittlig antall årsverk sysselsatt i regnskapsåret 10 10

Det er ikke gitt lån eller sikkerhetsstillelser til styrets medlemmer, eller medlemmer av annet administrasjons-, ledelses- eller kontrollorgan.

Note 2 Varige driftsmidler

	Tomter, bygninger o.a fast eiendom	Inventar/utstyr	Datautstyr	Totalt
Anskaffelseskost 01.01	3 394 866	549 530	43 375	3 987 771
Tilgang	0	0	0	0
Avgang	0	0	0	0
Anskaffelseskost 31.12	3 394 866	549 530	43 375	3 987 771
Akk. av-/nedskrivninger 31.12	-949 755	-534 814	-32 535	-1 517 104
<b>Balanseført verdi 31.12</b>	<b>2 445 112</b>	<b>14 716</b>	<b>10 840</b>	<b>2 470 668</b>
<b>Årets avskrivninger</b>	<b>67 897</b>	<b>38 261</b>	<b>14 460</b>	<b>120 617</b>
Avskrivningssats	2 %	20 %	20 %	
Avskrivningsplan	Lineær	Lineær	Lineær	
Økonomisk levetid	50 år	5 år	5 år	



## Noter til regnskapet 2024

### Note 3 Spesifikasjon av annen driftskostnad

	2024	2023
Kostnader lokaler	546 863	613 812
Småanskaffelser, inventar og arbeidsklær	157 035	181 051
Datautstyr og programvare	743 659	522 374
Reperasjon og vedlikehold av utstyr og bygninger	6 838	10 242
Regnskapshonorar	610 655	645 910
Systemkostnader regnskap	138 219	110 395
Revisjon	81 250	79 516
Annen rådgivning	42 281	0
Arbeidsklinikken	408 408	478 939
Kontorkostnader, telefon, porto, aviser	292 108	317 184
Møter og kurs	185 827	386 517
Reisekostnader	1 060 134	1 007 966
Reklamekostnader	63 360	51 810
Forsikringer, lisenser og kontingenter	73 548	115 744
Andre kostnader	80 921	35 192
<b>Sum driftskostnader</b>	<b>4 491 106</b>	<b>4 556 652</b>

### Spesifikasjon regnskapshonorar 2024:

- Regnskapstjenester: regnskap, lønn, rapporteringer, budsjettering og årsoppgjør	373 311
- Fakturering og administrativ bistand med medlemslister	187 006
- Systembistand og support	25 906
- Andre tjenester: lønnstjenester, manuelle bilag mm	24 432



Til årsmøte i HMS-senteret Øvre Romerike SA

## Uavhengig revisors beretning

### Konklusjon

Vi har revidert årsregnskapet for HMS-senteret Øvre Romerike SA som viser et overskudd på NOK 344 690. Årsregnskapet består av balanse per 31. desember 2024, resultatregnskap for regnskapsåret avsluttet per denne datoen og noter til årsregnskapet, herunder et sammendrag av viktige regnskapsprinsipper.

Etter vår mening

- oppfyller årsregnskapet gjeldende lovkrav, og
- gir årsregnskapet et rettviseende bilde av selskapets finansielle stilling per 31. desember 2024, og av dets resultater for regnskapsåret avsluttet per denne datoen i samsvar med regnskapslovens regler og god regnskapsskikk i Norge.

### Grunnlag for konklusjonen

Vi har gjennomført revisjonen i samsvar med International Standards on Auditing (ISA-ene). Våre oppgaver og plikter i henhold til disse standardene er beskrevet nedenfor under *Revisors oppgaver og plikter ved revisjonen av årsregnskapet*. Vi er uavhengige av selskapet i samsvar med kravene i relevante lover og forskrifter i Norge og International Code of Ethics for Professional Accountants (inkludert internasjonale uavhengighetsstandarder) utstedt av International Ethics Standards Board for Accountants (IESBA-reglene), og vi har overholdt våre øvrige etiske forpliktelser i samsvar med disse kravene. Innhentet revisjonsbevis er etter vår vurdering tilstrekkelig og hensiktsmessig som grunnlag for vår konklusjon.

### Øvrig informasjon

Styret og daglig leder (ledelsen) er ansvarlige for øvrig informasjon som er publisert sammen med årsregnskapet. Øvrig informasjon omfatter informasjon i årsrapporten bortsett fra årsregnskapet og den tilhørende revisjonsberetningen. Vår konklusjon om årsregnskapet ovenfor dekker ikke øvrig informasjon.

I forbindelse med revisjonen av årsregnskapet er det vår oppgave å lese øvrig informasjon. Formålet er å vurdere hvorvidt det foreligger vesentlig inkonsistens mellom den øvrige informasjonen og årsregnskapet og den kunnskap vi har opparbeidet oss under revisjonen av årsregnskapet, eller hvorvidt øvrig informasjon ellers fremstår som vesentlig feil. Vi har plikt til å rapportere dersom øvrig informasjon fremstår som vesentlig feil. Vi har ingenting å rapportere i så henseende.

**SLM Revisjon AS – MEDLEMMER AV DEN NORSKE REVISORFORENING OG PRIME GLOBAL – REVISORNUMMER 972 412 112**

Postadresse: Postboks 273, 2001 Lillestrøm  
Besøksadresse: Stortorget, 28, Lillestrøm

Telefon: 63 89 77 00

E-post: [firmapost@slm-revisjon.no](mailto:firmapost@slm-revisjon.no)  
Nettside: [www.slm-revisjon.no](http://www.slm-revisjon.no)



Dette dokumentet er signert med PAdES-formatet (PDF Advanced Electronic Signatures) av Signicat. Dette sikrer dokumentet og dets vedlegg mot endringer etter signering.

SIGNICAT



## *Ledelsens ansvar for årsregnskapet*

Ledelsen er ansvarlig for å utarbeide årsregnskapet og for at det gir et rettviseende bilde i samsvar med regnskapslovens regler og god regnskapsskikk i Norge. Ledelsen er også ansvarlig for slik internkontroll som den finner nødvendig for å kunne utarbeide et regnskap som ikke inneholder vesentlig feilinformasjon, verken som følge av misligheter eller utilsiktede feil.

Ved utarbeidelsen av årsregnskapet må ledelsen ta standpunkt til selskapets evne til fortsatt drift og opplyse om forhold av betydning for fortsatt drift. Forutsetningen om fortsatt drift skal legges til grunn for årsregnskapet så lenge det ikke er sannsynlig at virksomheten vil bli avvirket.

## *Revisors oppgaver og plikter ved revisjonen av årsregnskapet*

Vårt mål er å oppnå betryggende sikkerhet for at årsregnskapet som helhet ikke inneholder vesentlig feilinformasjon, verken som følge av misligheter eller utilsiktede feil, og å avgi en revisjonsberetning som inneholder vår konklusjon. Betryggende sikkerhet er en høy grad av sikkerhet, men ingen garanti for at en revisjon utført i samsvar med ISA-ene, alltid vil avdekke vesentlig feilinformasjon. Feilinformasjon kan oppstå som følge av misligheter eller utilsiktede feil. Feilinformasjon er å anse som vesentlig dersom den enkeltvis eller samlet med rimelighet kan forventes å påvirke de økonomiske beslutningene som brukerne foretar på grunnlag av årsregnskapet.

For videre beskrivelse av revisors oppgaver og plikter vises det til: <https://revisorforeningen.no/revisjonsberetninger>

Lillestrøm, 5. mars 2025  
SLM Revisjon AS

Jan Ove Hofseth  
Statsautorisert revisor  
(elektronisk signert)

---

**SLM Revisjon AS – MEDLEMMER AV DEN NORSKE REVISORFORENING OG PRIME GLOBAL – REVISORNUMMER 972 412 112**

Postadresse: Postboks 273, 2001 Lillestrøm  
Besøksadresse: Stortorget, 28, Lillestrøm

Telefon: 63 89 77 00

E-post: [firmapost@slm-revisjon.no](mailto:firmapost@slm-revisjon.no)  
Nettside: [www.slm-revisjon.no](http://www.slm-revisjon.no)



Dette dokumentet er signert med PAdES-formatet (PDF Advanced Electronic Signatures) av Signicat. Dette sikrer dokumentet og dets vedlegg mot endringer etter signering.

SIGNICAT



## Elektronisk signatur

*Signert av*

**HOFSETH, JAN OVE**



*Dato og tid (UTC+01:00) Central European Time (Berlin) (DD.MM.YYYY HH:MM:SS)*

05.03.2025 14:41:29

*Signaturmetode*

Norwegian Buypass

Dette dokumentet er signert med elektronisk signatur. En elektronisk signatur er juridisk forpliktende på samme måte som en håndskrevet signatur på papir. Denne siden er lagt til dokumentet for å vise grunnleggende informasjon om signaturen(e), og på de følgende sidene kan du lese dokumentet som er signert. Vedlagt finnes også en PDF med signaturdetaljer, og en XML-fil med innholdet i den elektroniske signaturen(e). Vedleggene kan brukes for å verifisere gyldigheten av dokumentets signatur ved behov.