



## ÅRSREGNSKAPET FOR REGNSKAPSÅRET 2024 - GENERELL INFORMASJON

### Enheten

Organisasjonsnummer: 925 616 729  
Organisasjonsform: Aksjeselskap  
Foretaksnavn: FJORDGATA 68 AS  
Forretningsadresse: Øvre alle 12  
7030 TRONDHEIM

### Regnskapsår

Årsregnskapets periode: 01.01.2024 - 31.12.2024

### Konsern

Morselskap i konsern: Nei

### Regnskapsregler

Regler for små foretak benyttet: Ja  
Benyttet ved utarbeidelsen av årsregnskapet til selskapet: Regnskapslovens alminnelige regler

### Årsregnskapet fastsatt av kompetent organ

Bekreftet av representant for selskapet: Frode Adolf Samdal  
Dato for fastsettelse av årsregnskapet: 30.06.2025

### Grunnlag for avgivelse

År 2024: Årsregnskapet er elektronisk innlevert  
År 2023: Tall er hentet fra elektronisk innlevert årsregnskap fra 2024

*Det er ikke krav til at årsregnskapet m.v. som sendes til Regnskapsregisteret er undertegnet. Kontrollen på at dette er utført ligger hos revisor/enhetens øverste organ. Sikkerheten ivaretas ved at innsender har rolle/rettighet for innsending av årsregnskapet via Altinn, og ved at det bekreftes at årsregnskapet er fastsatt av kompetent organ.*

Brønnøysundregistrene, 06.07.2025



## Resultatregnskap

Beløp i: NOK	Note	2024	2023
<b>RESULTATREGNSKAP</b>			
<b>Inntekter</b>			
Annen driftsinntekt		4 876 148	4 700 860
<b>Sum inntekter</b>		<b>4 876 148</b>	<b>4 700 860</b>
<b>Kostnader</b>			
Lønnskostnad	1, 2	859 366	852 440
Avskrivning på varige driftsmidler og immaterielle eiendeler	3	224 183	224 183
Annen driftskostnad		818 072	731 851
<b>Sum kostnader</b>		<b>1 901 621</b>	<b>1 808 474</b>
<b>Driftsresultat</b>		<b>2 974 527</b>	<b>2 892 386</b>
<b>Finansinntekter og finanskostnader</b>			
Annen renteinntekt		383 019	251 431
Annen finansinntekt		5 302	5 075
<b>Sum finansinntekter</b>		<b>388 321</b>	<b>256 506</b>
Annen rentekostnad		1 920	17
<b>Sum finanskostnader</b>		<b>1 920</b>	<b>17</b>
<b>Netto finans</b>		<b>386 401</b>	<b>256 490</b>
<b>Resultat før skattekostnad</b>		<b>3 360 928</b>	<b>3 148 876</b>
Skattekostnad	4, 5	739 827	692 498
<b>Årsresultat</b>		<b>2 621 101</b>	<b>2 456 377</b>
<b>Overføringer og disponeringer</b>			
Ordinært utbytte	6	10 800 000	0
Konsernbidrag	6	1 560 000	0
Avgitt konsernbidrag	6	3 500 000	0
Udekket tap	6	-573 476	0
Annen egenkapital	6	-9 545 423	2 456 377
<b>Sum overføringer og disponeringer</b>		<b>2 621 101</b>	<b>2 456 377</b>



## Balanse

Beløp i: NOK	Note	2024	2023
<b>BALANSE - EIENDELER</b>			
<b>Anleggsmidler</b>			
<b>Immaterielle eiendeler</b>			
<b>Sum immaterielle eiendeler</b>		<b>0</b>	<b>0</b>
<b>Varige driftsmidler</b>			
Tomter, bygninger og annen fast eiendom	3	8 440 254	8 664 437
Driftsløsøre, inventar, verktøy, kontormaskiner, ol.	3	0	0
<b>Sum varige driftsmidler</b>		<b>8 440 254</b>	<b>8 664 437</b>
<b>Finansielle anleggsmidler</b>			
Lån til foretak i samme konsern	7	7 188 427	6 491 464
<b>Sum finansielle anleggsmidler</b>		<b>7 188 427</b>	<b>6 491 464</b>
<b>Sum anleggsmidler</b>		<b>15 628 681</b>	<b>15 155 901</b>
<b>Omløpsmidler</b>			
<b>Varer</b>			
<b>Fordringer</b>			
Kundefordringer		99 404	0
Andre kortsiktige fordringer	8	32 196	26 241
Konsernfordringer		2 000 000	0
<b>Sum fordringer</b>		<b>2 131 599</b>	<b>26 241</b>
<b>Investeringer</b>			
<b>Sum investeringer</b>		<b>0</b>	<b>0</b>
<b>Bankinnskudd, kontanter og lignende</b>			
Bankinnskudd, kontanter og lignende		5 085 195	2 837 254
<b>Sum bankinnskudd, kontanter og lignende</b>		<b>5 085 195</b>	<b>2 837 254</b>
<b>Sum omløpsmidler</b>		<b>7 216 794</b>	<b>2 863 495</b>
<b>SUM EIENDELER</b>		<b>22 845 475</b>	<b>18 019 396</b>



## Balanse

Beløp i: NOK	Note	2024	2023
<b>BALANSE - EGENKAPITAL OG GJELD</b>			
<b>Egenkapital</b>			
<b>Innskutt egenkapital</b>			
Aksjekapital	6, 9	4 975 000	4 975 000
Overkurs	6	1 554 480	1 554 480
<b>Sum innskutt egenkapital</b>		<b>6 529 480</b>	<b>6 529 480</b>
<b>Opptjent egenkapital</b>			
Annen egenkapital	6	0	9 545 423
Udekket tap	6	573 476	0
<b>Sum opptjent egenkapital</b>		<b>-573 476</b>	<b>9 545 423</b>
<b>Sum egenkapital</b>		<b>5 956 004</b>	<b>16 074 903</b>
<b>Gjeld</b>			
<b>Langsiktig gjeld</b>			
Utsatt skatt	4, 5	821 290	838 518
<b>Sum avsetninger for forpliktelser</b>		<b>821 290</b>	<b>838 518</b>
<b>Annen langsiktig gjeld</b>			
<b>Sum annen langsiktig gjeld</b>		<b>0</b>	<b>0</b>
<b>Sum langsiktig gjeld</b>		<b>821 290</b>	<b>838 518</b>
<b>Kortsiktig gjeld</b>			
Leverandørgjeld		73 815	82 242
Betalbar skatt	4, 5	1 197 055	707 105
Skyldige offentlige avgifter		93 612	102 747
Utbytte	6	10 800 000	0
Kortsiktig konserngjeld	7	3 500 000	0
Annen kortsiktig gjeld		403 698	213 881
<b>Sum kortsiktig gjeld</b>		<b>16 068 181</b>	<b>1 105 975</b>
<b>Sum gjeld</b>		<b>16 889 471</b>	<b>1 944 493</b>
<b>SUM EGENKAPITAL OG GJELD</b>		<b>22 845 475</b>	<b>18 019 396</b>



## Brønnøysundregistrene

### ÅRSREGNSKAP FOR REGNSKAPSÅRET 2024 - GENERELL INFORMASJON

Journalnummer: 2025 626451

#### Enheten

Organisasjonsnummer: 925 616 729  
Organisasjonsform: Aksjeselskap  
Foretaksnavn: FJORDGATA 68 AS  
Forretningsadresse: Øvre alle 12  
7030 TRONDHEIM

#### Regnskapsår

Årsregnskapets periode: 01.01.2024 - 31.12.2024

#### Konsern

Morselskap i konsern: Nei

#### Regnskapsregler

Regler for små foretak benyttet: Ja  
Benyttet ved utarbeidelsen av  
årsregnskapet til selskapet: Regnskapslovens alminnelige regler

#### Årsregnskapet fastsatt av kompetent organ

Bekreftet av representant for selskapet: Frode Adolf Sandal  
Dato for fastsettelse av årsregnskapet: 30.06.2025

#### Revisjon

Årsregnskapet er utarbeidet av ekstern  
autorisert regnskapsfører: Ja  
Ekstern autorisert regnskapsfører har i  
løpet av regnskapsåret bistått ved den  
løpende regnskapsføringen eller utført  
andre tjenester for selskapet enn å  
utarbeide årsregnskapet: Ja

#### Grunnlag for avgivelse

År 2024: Årsregnskap er elektronisk innlevert.  
År 2023: Tall er hentet fra elektronisk innlevert årsregnskap fra 2024.

*Det er ikke krav til at årsregnskapet m.v. som sendes til Regnskapsregisteret er undertegnet. Kontrollen på at dette er utført ligger hos revisor/enhetens øverste organ. Sikkerheten ivaretas ved at innsender har rolle/rettighet for innsending av årsregnskapet via Altinn, og ved at det bekreftes at årsregnskapet er fastsatt av kompetent organ.*

Brønnøysundregistrene, 03.07.2025



Organisasjonsnr: 925 616 729  
FJORDGATA 68 AS

## RESULTATREGNSKAP

Beløp i: NOK	Note	2024	2023
<b>RESULTATREGNSKAP</b>			
<b>Inntekter</b>			
Annen driftsinntekt		4 876 148	4 700 860
<b>Sum inntekter</b>		<b>4 876 148</b>	<b>4 700 860</b>
<b>Kostnader</b>			
Lønnskostnad	1, 2	859 366	852 440
Avskrivning på varige driftsmidler og immaterielle eiendeler	3	224 183	224 183
Annen driftskostnad		818 072	731 851
<b>Sum kostnader</b>		<b>1 901 621</b>	<b>1 808 474</b>
<b>Driftsresultat</b>		<b>2 974 527</b>	<b>2 892 386</b>
<b>Finansinntekter og finanskostnader</b>			
Annen renteinntekt		383 019	251 431
Annen finansinntekt		5 302	5 075
<b>Sum finansinntekter</b>		<b>388 321</b>	<b>256 506</b>
Annen rentekostnad		1 920	17
<b>Sum finanskostnader</b>		<b>1 920</b>	<b>17</b>
<b>Netto finans</b>		<b>386 401</b>	<b>256 490</b>
<b>Resultat før skattekostnad</b>		<b>3 360 928</b>	<b>3 148 876</b>
Skattekostnad	4, 5	739 827	692 498
<b>Årsresultat</b>		<b>2 621 101</b>	<b>2 456 377</b>
<b>Overføringer og disponeringer</b>			
Ordinært utbytte	6	10 800 000	0
Konsernbidrag	6	1 560 000	0
Avgitt konsernbidrag	6	3 500 000	0
Udekket tap	6	-573 476	0
Annen egenkapital	6	-9 545 423	2 456 377
<b>Sum overføringer og disponeringer</b>		<b>2 621 101</b>	<b>2 456 377</b>



Organisasjonsnr: 925 616 729  
FJORDGATA 68 AS

## BALANSE

Beløp i: NOK	Note	2024	2023
<b>BALANSE - EIENDELER</b>			
<b>Anleggsmidler</b>			
<b>Immaterielle eiendeler</b>			
Sum immaterielle eiendeler		0	0
<b>Varige driftsmidler</b>			
Tomter, bygninger og annen fast eiendom	3	8 440 254	8 664 437
Driftsløsøre, inventar, verktøy, kontormaskiner, ol.	3	0	0
Sum varige driftsmidler		8 440 254	8 664 437
<b>Finansielle anleggsmidler</b>			
Lån til foretak i samme konsern	7	7 188 427	6 491 464
Sum finansielle anleggsmidler		7 188 427	6 491 464
Sum anleggsmidler		15 628 681	15 155 901
<b>Omløpsmidler</b>			
<b>Varer</b>			
<b>Fordringer</b>			
Kundefordringer		99 404	0
Andre kortsiktige fordringer	8	32 196	26 241
Konsernfordringer		2 000 000	0
Sum fordringer		2 131 599	26 241
<b>Investeringer</b>			
Sum investeringer		0	0
<b>Bankinnskudd, kontanter og lignende</b>			
Bankinnskudd, kontanter og lignende		5 085 195	2 837 254
Sum bankinnskudd, kontanter og lignende		5 085 195	2 837 254
Sum omløpsmidler		7 216 794	2 863 495
<b>SUM EIENDELER</b>		<b>22 845 475</b>	<b>18 019 396</b>
<b>BALANSE - EGENKAPITAL OG GJELD</b>			



<b>Egenkapital</b>			
<b>Innskutt egenkapital</b>			
Aksjekapital	6, 9	4 975 000	4 975 000
Overkurs	6	1 554 480	1 554 480
<b>Sum innskutt egenkapital</b>		<b>6 529 480</b>	<b>6 529 480</b>
<b>Opptjent egenkapital</b>			
Annen egenkapital	6	0	9 545 423
Udekket tap	6	573 476	0
<b>Sum opptjent egenkapital</b>		<b>-573 476</b>	<b>9 545 423</b>
<b>Sum egenkapital</b>		<b>5 956 004</b>	<b>16 074 903</b>
<b>Gjeld</b>			
<b>Langsiktig gjeld</b>			
Utsatt skatt	4, 5	821 290	838 518
<b>Sum avsetninger for forpliktelse</b>		<b>821 290</b>	<b>838 518</b>
Annen langsiktig gjeld		0	0
<b>Sum langsiktig gjeld</b>		<b>821 290</b>	<b>838 518</b>
<b>Kortsiktig gjeld</b>			
Leverandørgjeld		73 815	82 242
Betalbar skatt	4, 5	1 197 055	707 105
Skyldige offentlige avgifter		93 612	102 747
Utbytte	6	10 800 000	0
Kortsiktig konserngjeld	7	3 500 000	0
Annen kortsiktig gjeld		403 698	213 881
<b>Sum kortsiktig gjeld</b>		<b>16 068 181</b>	<b>1 105 975</b>
<b>Sum gjeld</b>		<b>16 889 471</b>	<b>1 944 493</b>
<b>SUM EGENKAPITAL OG GJELD</b>		<b>22 845 475</b>	<b>18 019 396</b>



Organisasjonsnr: 925 616 729  
FJORDGATA 68 AS

NOTEOPPLYSNINGER - SELSKAP - alle poster oppgitt i hele tall

## Note

### Regnskapsprinsipper

Årsregnskapet er satt opp i samsvar med regnskapsloven og god regnskapsskikk for små foretak. Salgsinntekter Inntektsføring ved salg av varer skjer på leveringstidspunktet. Tjenester inntektsføres etter hvert som de leveres. Klassifisering og vurdering av balanseposter Lineære avskrivninger over driftsmidlenes forventede økonomiske levetid er lagt til grunn ved beregning av avskrivningsbeløp. Levetid fremkommer av de avskrivningssatsene som er angitt i noteopplysningene. Vedlikehold/påkostning Utgifter som påløper for å opprettholde eiendommenes kvalitetsnivå, kostnadsføres når de påløper. Utgifter som påløper for å bringe eiendommen tilbake til standarden ved vårt kjøp av eiendommen (tatt hensyn til bygningsteknisk utvikling fram til i dag) kostnadsføres direkte. Utgifter som representerer en standardheving av eiendommen ut over standarden ved vårt kjøp, tillegges kostpris, dvs. balanseføres. Fordringer Kundefordringer og andre fordringer er oppført i balansen til pålydende etter fradrag for avsetning til forventet tap. Avsetning til tap gjøres på grunnlag av individuelle vurderinger av de enkelte fordringene. Varige driftsmidler Varige driftsmidler balanseføres og avskrives over driftsmidlenes levetid dersom de har antatt levetid over 3 år og har en kostpris som overstiger kr 30 000. Direkte vedlikehold av driftsmidler kostnadsføres løpende under driftskostnader, mens påkostninger eller forbedringer tillegges driftsmidlets kostpris og avskrives i takt med driftsmidlet. Skatt Skattekostnaden i resultatregnskapet omfatter både periodens betalbare skatt og endring i utsatt skatt. Utsatt skatt er beregnet med 22% på grunnlag av de midlertidige forskjeller som eksisterer mellom regnskapsmessige og skattemessige verdier, samt skattemessig underskudd til fremføring ved utgangen av regnskapsåret. Skatteøkende og skattereduserende midlertidige forskjeller som reverserer eller kan reversere i samme periode er fastsatt og skattevirkningen er beregnet på nettogrunnlaget. Selskapet har ikke endret regnskapsprinsipp fra 2023 til 2024.

## Note

2

### Antall årsverk i regnskapsåret

1.00

## Note

1

### Spesifisering av resultatregnskapet

#### Lønnskostnader

Lønn	Årets	Fjorårets
	752627.00	746556.00
Folketrygdavgift	Årets	Fjorårets



	106740.00	105884.00
<u>Sum lønnskostnader</u>	<u>Årets</u>	<u>Fjorårets</u>
	859366.00	852440.00

## Note

### Ekstraordinære inntekter og kostnader

<u>Sum</u>	<u>Beløp</u>
------------	--------------

## Note

3

### Varige driftsmidler og immaterielle eiendeler

<u>Anskaffelseskost 01.01.</u>	<u>Varige driftsmidler</u>	<u>Immaterielle eiend.</u>
	9725276.00	0.00
<u>Anskaffelseskost 31.12.</u>	<u>Varige driftsmidler</u>	<u>Immaterielle eiend.</u>
	9725276.00	0.00
<u>Samlede av-/nedskrivn.</u>	<u>Varige driftsmidler</u>	<u>Immaterielle eiend.</u>
	1285021.00	0.00
<u>Balanseført verdi 31.12.</u>	<u>Varige driftsmidler</u>	<u>Immaterielle eiend.</u>
	8440255.00	0.00
<u>Årets av-/nedskrivn.</u>	<u>Varige driftsmidler</u>	<u>Immaterielle eiend.</u>
	224183.00	0.00

Anskaffelseskost - balanseførte lånekostnader, egentilvirkede anleggsmidler

Goodwill spesifisert for hvert enkelt virksomhetskjøp

Avskrivningsplan for goodwill som er lenger enn fem år - begrunnelse

Mer om varige driftsmidler/immaterielle eiendeler

Konsernregnskap

Morselskapet sitt navn

Forretningskontor for morselskapet

Begrunnelse for at datterselskap er utelatt fra konsolideringen

Konsern, tilknyttet selskap m.v. - fordringer og gjeld

Fordringer



Samlet beløp - tilknyttet selskap Årets Fjorårets

Samlet beløp - foretak i samme konsern Årets Fjorårets

Samlet beløp - foretak i samme konsern Årets Fjorårets

Samlet beløp - felles kontrollert virksomhet Årets Fjorårets

Pantstillelse Beløp

Beholdning av egne aksjer Antall Pålydende Andel av aksjek.

**Note**  
8

**Lån og sikkerhetsstillelse til medlemmer**

Er det gitt lån eller sikkerhetsstillelse til ledende personer: Nei

**Opplysninger om:**

**Medlemmer av:**

**Mer om lån og sikkerhetsstillelse**



KPMG AS  
Sjøgangen 6  
N-7010 Trondheim

Telephone +47 45 40 40 63  
Internet www.kpmg.no  
Enterprise 935 174 627 MVA

Til generalforsamlingen i Fjordgata 68 AS

## Uavhengig revisors beretning

### Konklusjon

Vi har revidert årsregnskapet for Fjordgata 68 AS som består av balanse per 31. desember 2024, resultatregnskap for regnskapsåret avsluttet per denne datoen og noter til årsregnskapet, herunder et sammendrag av viktige regnskapsprinsipper.

### Etter vår mening

- oppfyller årsregnskapet gjeldende lovkrav, og
- gir årsregnskapet et rettviseende bilde av selskapets finansielle stilling per 31. desember 2024, og av dets resultater for regnskapsåret avsluttet per denne datoen i samsvar med regnskapslovens regler og god regnskapsskikk i Norge.

### Grunnlag for konklusjonen

Vi har gjennomført revisjonen i samsvar med International Standards on Auditing (ISA-ene). Våre oppgaver og plikter i henhold til disse standardene er beskrevet nedenfor under *Revisors oppgaver og plikter ved revisjonen av årsregnskapet*. Vi er uavhengige av selskapet i samsvar med kravene i relevante lover og forskrifter i Norge og International Code of Ethics for Professional Accountants (inkludert internasjonale uavhengighetsstandarder) utstedt av International Ethics Standards Board for Accountants (IESBA-reglene), og vi har overholdt våre øvrige etiske forpliktelser i samsvar med disse kravene. Innhentet revisjonsbevis er etter vår vurdering tilstrekkelig og hensiktsmessig som grunnlag for vår konklusjon.

### Styrets og daglig leders ansvar for årsregnskapet

Styret og daglig leder (ledelsen) er ansvarlige for å utarbeide årsregnskapet og for at det gir et rettviseende bilde i samsvar med regnskapslovens regler og god regnskapsskikk i Norge. Ledelsen er også ansvarlig for slik internkontroll som den finner nødvendig for å kunne utarbeide et årsregnskap som ikke inneholder vesentlig feilinformasjon, verken som følge av misligheter eller utilsiktede feil.

Ved utarbeidelsen av årsregnskapet må ledelsen ta standpunkt til selskapets evne til fortsatt drift og opplyse om forhold av betydning for fortsatt drift. Forutsetningen om fortsatt drift skal legges til grunn for årsregnskapet så lenge det ikke er sannsynlig at virksomheten vil bli avvirket.

### Revisors oppgaver og plikter ved revisjonen av årsregnskapet

Vårt mål er å oppnå betryggende sikkerhet for at årsregnskapet som helhet ikke inneholder vesentlig feilinformasjon, verken som følge av misligheter eller utilsiktede feil, og å avgi en revisjonsberetning som inneholder vår konklusjon. Betryggende sikkerhet er en høy grad av sikkerhet, men ingen garanti for at en revisjon utført i samsvar med ISA-ene, alltid vil avdekke vesentlig feilinformasjon. Feilinformasjon kan oppstå som følge av misligheter eller utilsiktede feil. Feilinformasjon er å anse som vesentlig dersom den enkeltvis eller samlet med rimelighet kan forventes å påvirke de økonomiske beslutningene som brukerne foretar på grunnlag av årsregnskapet.

#### Offices in:

© KPMG AS, a Norwegian limited liability company and a member firm of the KPMG global organization of independent member firms affiliated with KPMG International Limited, a private English company limited by guarantee. All rights reserved.

Statsautoriserte revisorer - medlemmer av Den norske Revisorforening

Oslo	Elverum	Mo i Rana	Tromsø
Alta	Finnsnes	Molde	Trondheim
Arendal	Hamar	Sandefjord	Tynset
Bergen	Haugesund	Stavanger	Ulsteinvik
Bode	Knarvik	Stord	Ålesund
Drammen	Kristiansand	Straume	

Penneo Dokumentnøkkel: AKETZ-N6DY0-7VWHE-4713Z-Z28T6-MA6XW



Som del av en revisjon i samsvar med ISA-ene, utøver vi profesjonelt skjønn og utviser profesjonell skepsis gjennom hele revisjonen. I tillegg:

- identifiserer og vurderer vi risikoen for vesentlig feilinformasjon i regnskapet, enten det skyldes misligheter eller utilsiktede feil. Vi utformer og gjennomfører revisjonshandlinger for å håndtere slike risikoer, og innhenter revisjonsbevis som er tilstrekkelig og hensiktsmessig som grunnlag for vår konklusjon. Risikoen for at vesentlig feilinformasjon som følge av misligheter ikke blir avdekket, er høyere enn for feilinformasjon som skyldes utilsiktede feil, siden misligheter kan innebære samarbeid, forfalskning, bevisste utelatelser, uriktige fremstillinger eller overstyring av internkontroll.
- opparbeider vi oss en forståelse av intern kontroll som er relevant for revisjonen, for å utforme revisjonshandlinger som er hensiktsmessige etter omstendighetene, men ikke for å gi uttrykk for en mening om effektiviteten av selskapets interne kontroll.
- evaluerer vi om de anvendte regnskapsprinsippene er hensiktsmessige og om regnskapsestimatene og tilhørende noteopplysninger utarbeidet av ledelsen er rimelige.
- konkluderer vi på om ledelsens bruk av fortsatt drift-forutsetningen er hensiktsmessig, og, basert på innhentede revisjonsbevis, hvorvidt det foreligger vesentlig usikkerhet knyttet til hendelser eller forhold som kan skape tvil av betydning om selskapets evne til fortsatt drift. Dersom vi konkluderer med at det eksisterer vesentlig usikkerhet, kreves det at vi i revisjonsberetningen henleder oppmerksomheten på tilleggsopplysningene i årsregnskapet, eller, dersom slike tilleggsopplysninger ikke er tilstrekkelige, at vi modifiserer vår konklusjon. Våre konklusjoner er basert på revisjonsbevis innhentet frem til datoen for revisjonsberetningen. Etterfølgende hendelser eller forhold kan imidlertid medføre at selskapet ikke kan fortsette driften.
- evaluerer vi den samlede presentasjonen, strukturen og innholdet i årsregnskapet, inkludert tilleggsopplysningene, og hvorvidt årsregnskapet gir uttrykk for de underliggende transaksjonene og hendelsene på en måte som gir et rettviseende bilde.

Vi kommuniserer med styret blant annet om det planlagte innholdet i og tidspunkt for revisjonsarbeidet og eventuelle vesentlige funn i revisjonen, herunder vesentlige svakheter i intern kontroll som vi avdekker gjennom revisjonen.

Trondheim

KPMG AS

Jørgen Mo Rande  
Statsautorisert revisor  
(elektronisk signert)

Penneo Dokumentnøkkel: AKET2-N6DY0-7VWHE-4713Z-Z28T6-MA6XW



# PENNEO

Signaturene i dette dokumentet er juridisk bindende. Dokument signert med "Penneo™ - sikker digital signatur". De signerende parter sin identitet er registrert, og er listet nedenfor.

"Med min signatur bekrefter jeg alle datoer og innholdet i dette dokument."

## Rande, Jørgen Mo

Statsautorisert revisor

Serienummer: no\_bankid:9578-5990-4-3254961

IP: 80.232.xxx.xxx

2025-06-30 18:53:46 UTC



Penneo Dokumentnøkkel: AKET2-N6DY0-7VWHE-47L3Z-Z28T6-MA6XW

Dette dokumentet er signert digitalt via [Penneo.com](https://penneo.com). De signerte dataene er validert ved hjelp av den matematiske hashverdien av det originale dokumentet. All kryptografisk bevisføring er innebygd i denne PDF-en for fremtidig validering.

Dette dokumentet er forseglest med et kvalifisert elektronisk segl. For mer informasjon om Penneos kvalifiserte tillitstjenester, se <https://eud.penneo.com>.

### Slik kan du bekrefte at dokumentet er originalt

Når du åpner dokumentet i Adobe Reader, kan du se at det er sertifisert av **Penneo A/S**. Dette beviser at innholdet i dokumentet ikke har blitt endret siden tidspunktet for signeringen. Bevis for de individuelle signatørens digitale signaturer er vedlagt dokumentet.

Du kan bekrefte de kryptografiske bevisene ved hjelp av Penneos validator, <https://penneo.com/validator>, eller andre valideringsverktøy for digitale signaturer.




Årsregnskap for  
**FJORDGATA 68 AS**


925616729


Regnskapsår  
01.01.2024 - 31.12.2024



FJORDGATA 68 AS  
925 616 729

 BankID Signing  
Hallvard Strømme  
2025-06-30

 BankID Signing  
Frode Adolf Samdal  
2025-06-30

 BankID Signing  
Sven Richard Samdal  
2025-06-30

## Resultatregnskap

	Note	2024	2023
<b>Driftsinntekter</b>			
Annen driftsinntekt		4 876 148	4 700 860
<b>Sum driftsinntekter</b>		<b>4 876 148</b>	<b>4 700 860</b>
<b>Driftskostnader</b>			
Lønnskostnad	1, 2	859 366	852 440
Avskrivning på varige driftsmidler og immaterielle eiendeler	3	224 183	224 183
Annen driftskostnad		818 072	731 851
<b>Sum driftskostnader</b>		<b>1 901 621</b>	<b>1 808 474</b>
<b>Driftsresultat</b>		<b>2 974 527</b>	<b>2 892 386</b>
<b>Finansinntekter</b>			
Annen renteinntekt		383 019	251 431
Annen finansinntekt		5 302	5 075
<b>Sum finansinntekter</b>		<b>388 321</b>	<b>256 506</b>
<b>Finanskostnader</b>			
Annen rentekostnad		1 920	17
<b>Sum finanskostnader</b>		<b>1 920</b>	<b>17</b>
<b>Netto finans</b>		<b>386 401</b>	<b>256 490</b>
<b>Resultat før skattekostnad</b>		<b>3 360 928</b>	<b>3 148 876</b>
Skattekostnad	4, 5	739 827	692 498
<b>Årsresultat</b>		<b>2 621 101</b>	<b>2 456 377</b>
<b>Overføringer</b>			
Ordinært utbytte	6	10 800 000	0
Mottatt konsernbidrag	6	1 560 000	0
Avgitt konsernbidrag	6	3 500 000	0
Annen egenkapital	6	-9 545 423	2 456 377
Udekket tap	6	-573 476	0
<b>Sum overføringer</b>		<b>2 621 101</b>	<b>2 456 377</b>



FJORDGATA 68 AS  
925 616 729



### Balanse

#### EIENDELER

##### Anleggsmidler

###### Varige driftsmidler

Tomter, bygninger og annen fast eiendom

###### Sum varige driftsmidler

###### Finansielle anleggsmidler

Lån til foretak i samme konsern

###### Sum finansielle anleggsmidler

###### Sum anleggsmidler

##### Omløpsmidler

###### Fordringer

Kundefordringer

Kortsiktige konsernfordringer

Andre kortsiktige fordringer

###### Sum fordringer

###### Bankinnskudd, kontanter og lignende

Bankinnskudd, kontanter og lignende

###### Sum bankinnskudd, kontanter og lignende

###### Sum omløpsmidler

###### SUM EIENDELER

Note                      31.12.2024                      31.12.2023

3                      8 440 254                      8 664 437

**8 440 254                      8 664 437**

7                      7 188 427                      6 491 464

**7 188 427                      6 491 464**

**15 628 681                      15 155 901**

99 404                      0

2 000 000                      0

8                      32 196                      26 241

**2 131 599                      26 241**

5 085 195                      2 837 254


**5 085 195                      2 837 254**


**7 216 794                      2 863 495**


**22 845 475                      18 019 396**



FJORDGATA 68 AS  
925 616 729

 BankID Signing  
Hallvard Strømme  
2025-06-30

 BankID Signing  
Frode Adolf Samdal  
2025-06-30

 BankID Signing  
Sven Richard Samdal  
2025-06-30

## Balanse

	Note	31.12.2024	31.12.2023
<b>EGENKAPITAL OG GJELD</b>			
<b>Egenkapital</b>			
<b>Innskutt egenkapital</b>			
Aksjekapital	6, 9	4 975 000	4 975 000
Overkurs	6	1 554 480	1 554 480
<b>Sum innskutt egenkapital</b>		<b>6 529 480</b>	<b>6 529 480</b>
<b>Opptjent egenkapital</b>			
Annen egenkapital	6	0	9 545 423
Udekket tap	6	573 476	0
<b>Sum opptjent egenkapital</b>		<b>-573 476</b>	<b>9 545 423</b>
<b>Sum egenkapital</b>		<b>5 956 004</b>	<b>16 074 903</b>
<b>Gjeld</b>			
<b>Avsetning og forpliktelser</b>			
Utsatt skatt	4, 5	821 290	838 518
<b>Sum avsetning for forpliktelser</b>		<b>821 290</b>	<b>838 518</b>
<b>Kortsiktig gjeld</b>			
Leverandørgjeld		73 815	82 242
Betalbar skatt	4, 5	1 197 055	707 105
Skyldige offentlige avgifter		93 612	102 747
Utbytte	6	10 800 000	0
Kortsiktig konserngjeld	7	3 500 000	0
Annen kortsiktig gjeld		403 698	213 881
<b>Sum kortsiktig gjeld</b>		<b>16 068 181</b>	<b>1 105 975</b>
<b>Sum gjeld</b>		<b>16 889 471</b>	<b>1 944 493</b>
<b>SUM EGENKAPITAL OG GJELD</b>		<b>22 845 475</b>	<b>18 019 396</b>

TRONDHEIM, 30.06.2025


Hallvard Strømme  
styrets leder


Sven Richard Samdal  
styremedlem


Frode Adolf Samdal  
styremedlem / daglig leder



FJORDGATA 68 AS  
925 616 729

 BankID Signing  
Hallvard Strømme  
2025-06-30

 BankID Signing  
Frode Adolf Samdal  
2025-06-30

 BankID Signing  
Sven Richard Samdal  
2025-06-30

## Noter

### Regnskapsprinsipper

Årsregnskapet er satt opp i samsvar med regnskapsloven og god regnskapsskikk for små foretak.

#### Salgsinntekter

Inntektsføring ved salg av varer skjer på leveringstidspunktet. Tjenester inntektsføres etter hvert som de leveres.

#### Klassifisering og vurdering av balanseposter

Lineære avskrivninger over driftsmidlenes forventede økonomiske levetid er lagt til grunn ved beregning av avskrivningsbeløp. Levetid fremkommer av de avskrivningssatsene som er angitt i noteopplysningene.

#### Vedlikehold/ påkostning

Utgifter som påløper for å opprettholde eiendommenes kvalitetsnivå, kostnadsføres når de påløper. Utgifter som påløper for å bringe eiendommen tilbake til standarden ved vårt kjøp av eiendommen (tatt hensyn til bygningsteknisk utvikling fram til i dag) kostnadsføres direkte. Utgifter som representerer en standardheving av eiendommen ut over standarden ved vårt kjøp, tillegges kostpris, dvs. balanseføres.

#### Fordringer

Kundefordringer og andre fordringer er oppført i balansen til pålydende etter fradrag for avsetning til forventet tap. Avsetning til tap gjøres på grunnlag av individuelle vurderinger av de enkelte fordringene.

#### Varige driftsmidler

Varige driftsmidler balanseføres og avskrives over driftsmidlenes levetid dersom de har antatt levetid over 3 år og har en kostpris som overstiger kr 30 000. Direkte vedlikehold av driftsmidler kostnadsføres løpende under driftskostnader, mens påkostninger eller forbedringer tillegges driftsmidlets kostpris og avskrives i takt med driftsmidlet.


#### Skatt


Skattekostnaden i resultatregnskapet omfatter både periodens betalbare skatt og endring i utsatt skatt. Utsatt skatt er beregnet med 22% på grunnlag av de midlertidige forskjeller som eksisterer mellom regnskapsmessige og skattemessige verdier, samt skattemessig underskudd til fremføring ved utgangen av regnskapsåret. Skatteøkende og skattereduserende midlertidige forskjeller som reverserer eller kan reversere i samme periode er fastsatt og skattevirkningen er beregnet på nettogrunnlaget.


Selskapet har ikke endret regnskapsprinsipp fra 2023 til 2024.



FJORDGATA 68 AS  
925 616 729

 BankID Signing  
Hallvard Strømme  
2025-06-30

 BankID Signing  
Frode Adolf Samdal  
2025-06-30

 BankID Signing  
Sven Richard Samdal  
2025-06-30

## Note 1 - Lønnskostnader

Spesifikasjon av lønnskostnader	2024	2023
Lønn	752 627	746 556
Arbeidsgiveravgift	106 740	105 884
Pensjonskostnader	0	0
Andre relaterte ytelser	0	0
<b>Sum</b>	<b>859 366</b>	<b>852 440</b>

## Note 2 - Antall årsverk

Antall årsverk sysselsatt i regnskapsåret: 1

## Note 3 - Varige driftsmidler og immaterielle eiendeler

	Varige driftsmidler
Anskaffelseskost 01.01.	9 725 276
Tilgang i året	0
Avgang i året	0
<b>Anskaffelseskost 31.12.</b>	<b>9 725 276</b>
Samlede avskrivninger, nedskrivninger og reverseringer av nedskrivninger	-1 285 021
<b>Balanseført verdi per 31.12.</b>	<b>8 440 255</b>
Avskrivninger, nedskrivninger og reverseringer av nedskrivninger i regnskapsåret	224 183

## Note 4 - Spesifisering av skatt

Skattekostnad	2024	2023
Betalbar skatt på alminnelig inntekt	757 055	707 105
+/- Endringer i utsatt skatt/utsatt skattefordel	-17 228	-14 607
<b>Skattekostnad</b>	<b>739 827</b>	<b>692 498</b>
<b>Skattepliktig inntekt</b>		
Resultat før skatt	3 360 928	3 148 876
Permanente forskjeller	1 920	-1 161
+/- Endring i midlertidige forskjeller	78 310	66 397
+/- Mottatt/avgitt konsernbidrag	2 000 000	0
<b>Skattepliktig inntekt</b>	<b>5 441 158</b>	<b>3 214 112</b>
<b>Betalbar skatt i balansen</b>		
Betalbar skatt på årets resultat	757 055	707 105
Betalbar skatt på konsernbidrag	440 000	0
<b>Betalbar skatt i balansen</b>	<b>1 197 055</b>	<b>707 105</b>



FJORDGATA 68 AS  
925 616 729

BankID Signing  
Hallvard Strømme  
2025-06-30

BankID Signing  
Frode Adolf Samdal  
2025-06-30

BankID Signing  
Sven Richard Samdal  
2025-06-30

## Note 5 - Midlertidige forskjeller - utsatt skatt/skattefordel

Utsatt skatt/utsatt skattefordel i balansen avsettes på grunnlag av forskjeller mellom regnskapsmessige og skattemessige verdier i henhold til norsk regnskapsstandard for skatt.

Midlertidige skatteøkende og skattereduserende forskjeller som kan utlignes er nettoført.

Midlertidige forskjeller knyttet til:	01.01.2024	31.12.2024	Endring
Anleggsmidler	3 811 446	3 733 136	78 310
<b>Netto forskjeller</b>	<b>3 811 446</b>	<b>3 733 136</b>	<b>78 310</b>
<b>Sum midlertidige forskjeller som inngår i grunnlag for utsatt skatt/skattefordel</b>	<b>3 811 446</b>	<b>3 733 136</b>	<b>78 310</b>
<b>Utsatt skatt 31.12.2024 basert på 22 %</b>	<b>838 518</b>	<b>821 290</b>	<b>17 228</b>

## Note 6 - Egenkapital

	Aksjekapital	Overkurs	Opptjent egenkapital	Udekket tap	Sum
Egenkapital 31.12.2023	4 975 000	1 554 480	9 545 423	0	16 074 903
Årsresultat	0	0	3 194 577	-573 476	2 621 101
Avsatt utbytte	0	0	-10 800 000	0	-10 800 000
Mottatt konsernbidrag	0	0	1 560 000	0	1 560 000
- Avgitt konsernbidrag	0	0	-3 500 000	0	-3 500 000
<b>Egenkapital 31.12.2024</b>	<b>4 975 000</b>	<b>1 554 480</b>	<b>0</b>	<b>-573 476</b>	<b>5 956 004</b>

## Note 7 - Lån til foretak i samme konsern

	2024	2023
Trondheim Private Sykehus AS	1 398 273	870 404
Liquid Invest AS	5 790 154	5 621 060
<b>Sum</b>	<b>7 188 427</b>	<b>6 491 464</b>

Fordringene er renteberegnet.

## Note 8 - Lån og sikkerhetsstillelse til ledende personer, eiere med videre

Det er ikke gitt lån eller sikkerhetsstillelse til medlemmer av styrende organer.

## Note 9 - Aksjekapital

Aksjeklasse	Antall aksjer	Aksjenes pålydende	Bokført verdi
Ordinære	4 975	1 000	4 975 000

Aksjonærer	Antall aksjer	Eierandel %	Aksjeklasse
Liquid Invest AS	4 975	100,00	Ordinære



Årsregnskap for  
**FJORDGATA 68 AS**

925616729

Regnskapsår  
01.01.2024 - 31.12.2024



FJORDGATA 68 AS  
925 616 729

## Resultatregnskap

	Note	2024	2023
<b>Driftsinntekter</b>			
Annen driftsinntekt		4 876 148	4 700 860
<b>Sum driftsinntekter</b>		<b>4 876 148</b>	<b>4 700 860</b>
<b>Driftskostnader</b>			
Lønnskostnad	1, 2	859 366	852 440
Avskrivning på varige driftsmidler og immaterielle eiendeler	3	224 183	224 183
Annen driftskostnad		818 072	731 851
<b>Sum driftskostnader</b>		<b>1 901 621</b>	<b>1 808 474</b>
<b>Driftsresultat</b>		<b>2 974 527</b>	<b>2 892 386</b>
<b>Finansinntekter</b>			
Annen renteinntekt		383 019	251 431
Annen finansinntekt		5 302	5 075
<b>Sum finansinntekter</b>		<b>388 321</b>	<b>256 506</b>
<b>Finanskostnader</b>			
Annen rentekostnad		1 920	17
<b>Sum finanskostnader</b>		<b>1 920</b>	<b>17</b>
<b>Netto finans</b>		<b>386 401</b>	<b>256 490</b>
<b>Resultat før skattekostnad</b>		<b>3 360 928</b>	<b>3 148 876</b>
Skattekostnad	4, 5	739 827	692 498
<b>Årsresultat</b>		<b>2 621 101</b>	<b>2 456 377</b>
<b>Overføringer</b>			
Ordinært utbytte	6	10 800 000	0
Mottatt konsernbidrag	6	1 560 000	0
Avgitt konsernbidrag	6	3 500 000	0
Annen egenkapital	6	-9 545 423	2 456 377
Udekket tap	6	-573 476	0
<b>Sum overføringer</b>		<b>2 621 101</b>	<b>2 456 377</b>



FJORDGATA 68 AS  
925 616 729

## Balanse

	Note	31.12.2024	31.12.2023
<b>EIENDELER</b>			
<b>Anleggsmidler</b>			
<b>Varige driftsmidler</b>			
Tomter, bygninger og annen fast eiendom	3	8 440 254	8 664 437
<b>Sum varige driftsmidler</b>		<b>8 440 254</b>	<b>8 664 437</b>
<b>Finansielle anleggsmidler</b>			
Lån til foretak i samme konsern	7	7 188 427	6 491 464
<b>Sum finansielle anleggsmidler</b>		<b>7 188 427</b>	<b>6 491 464</b>
<b>Sum anleggsmidler</b>		<b>15 628 681</b>	<b>15 155 901</b>
<b>Omløpsmidler</b>			
<b>Fordringer</b>			
Kundefordringer		99 404	0
Kortsiktige konsernfordringer		2 000 000	0
Andre kortsiktige fordringer	8	32 196	26 241
<b>Sum fordringer</b>		<b>2 131 599</b>	<b>26 241</b>
<b>Bankinnskudd, kontanter og lignende</b>			
Bankinnskudd, kontanter og lignende		5 085 195	2 837 254
<b>Sum bankinnskudd, kontanter og lignende</b>		<b>5 085 195</b>	<b>2 837 254</b>
<b>Sum omløpsmidler</b>		<b>7 216 794</b>	<b>2 863 495</b>
<b>SUM EIENDELER</b>		<b>22 845 475</b>	<b>18 019 396</b>



FJORDGATA 68 AS  
925 616 729

### Balanse

	Note	31.12.2024	31.12.2023
<b>EGENKAPITAL OG GJELD</b>			
<b>Egenkapital</b>			
<b>Innskutt egenkapital</b>			
Aksjekapital	6, 9	4 975 000	4 975 000
Overkurs	6	1 554 480	1 554 480
<b>Sum innskutt egenkapital</b>		<b>6 529 480</b>	<b>6 529 480</b>
<b>Opptjent egenkapital</b>			
Annen egenkapital	6	0	9 545 423
Udekket tap	6	573 476	0
<b>Sum opptjent egenkapital</b>		<b>-573 476</b>	<b>9 545 423</b>
<b>Sum egenkapital</b>		<b>5 956 004</b>	<b>16 074 903</b>
<b>Gjeld</b>			
<b>Avsetning og forpliktelser</b>			
Utsatt skatt	4, 5	821 290	838 518
<b>Sum avsetning for forpliktelser</b>		<b>821 290</b>	<b>838 518</b>
<b>Kortsiktig gjeld</b>			
Leverandørgjeld		73 815	82 242
Betalbar skatt	4, 5	1 197 055	707 105
Skyldige offentlige avgifter		93 612	102 747
Utbytte	6	10 800 000	0
Kortsiktig konserngjeld	7	3 500 000	0
Annen kortsiktig gjeld		403 698	213 881
<b>Sum kortsiktig gjeld</b>		<b>16 068 181</b>	<b>1 105 975</b>
<b>Sum gjeld</b>		<b>16 889 471</b>	<b>1 944 493</b>
<b>SUM EGENKAPITAL OG GJELD</b>		<b>22 845 475</b>	<b>18 019 396</b>

TRONDHEIM, 30.06.2025

Hallvard Strømme  
styrets leder

Sven Richard Samdal  
styremedlem

Frode Adolf Samdal  
styremedlem / daglig leder



FJORDGATA 68 AS  
925 616 729

## Noter

### Regnskapsprinsipper

Årsregnskapet er satt opp i samsvar med regnskapsloven og god regnskapsskikk for små foretak.

#### Salgsinntekter

Inntektsføring ved salg av varer skjer på leveringstidspunktet. Tjenester inntektsføres etter hvert som de leveres.

#### Klassifisering og vurdering av balanseposter

Lineære avskrivninger over driftsmidlenes forventede økonomiske levetid er lagt til grunn ved beregning av avskrivningsbeløp. Levetid fremkommer av de avskrivningssatsene som er angitt i noteopplysningene.

#### Vedlikehold/ påkostning

Utgifter som påløper for å opprettholde eiendommenes kvalitetsnivå, kostnadsføres når de påløper. Utgifter som påløper for å bringe eiendommen tilbake til standarden ved vårt kjøp av eiendommen (tatt hensyn til bygningsteknisk utvikling fram til i dag) kostnadsføres direkte. Utgifter som representerer en standardheving av eiendommen ut over standarden ved vårt kjøp, tillegges kostpris, dvs. balanseføres.

#### Fordringer

Kundefordringer og andre fordringer er oppført i balansen til pålydende etter fradrag for avsetning til forventet tap. Avsetning til tap gjøres på grunnlag av individuelle vurderinger av de enkelte fordringene.

#### Varige driftsmidler

Varige driftsmidler balanseføres og avskrives over driftsmidlenes levetid dersom de har antatt levetid over 3 år og har en kostpris som overstiger kr 30 000. Direkte vedlikehold av driftsmidler kostnadsføres løpende under driftskostnader, mens påkostninger eller forbedringer tillegges driftsmidlets kostpris og avskrives i takt med driftsmidlet.

#### Skatt

Skattekostnaden i resultatregnskapet omfatter både periodens betalbare skatt og endring i utsatt skatt. Utsatt skatt er beregnet med 22% på grunnlag av de midlertidige forskjeller som eksisterer mellom regnskapsmessige og skattemessige verdier, samt skattemessig underskudd til fremføring ved utgangen av regnskapsåret. Skatteøkende og skattereduserende midlertidige forskjeller som reverserer eller kan reversere i samme periode er fastsatt og skattevirkningen er beregnet på nettogrunnlaget.

Selskapet har ikke endret regnskapsprinsipp fra 2023 til 2024.



FJORDGATA 68 AS  
925 616 729

## Note 1 - Lønnskostnader

Spesifikasjon av lønnskostnader	2024	2023
Lønn	752 627	746 556
Arbeidsgiveravgift	106 740	105 884
Pensjonskostnader	0	0
Andre relaterte ytelser	0	0
<b>Sum</b>	<b>859 366</b>	<b>852 440</b>

## Note 2 - Antall årsverk

Antall årsverk sysselsatt i regnskapsåret: 1

## Note 3 - Varige driftsmidler og immaterielle eiendeler

	Varige driftsmidler
Anskaffelseskost 01.01.	9 725 276
Tilgang i året	0
Avgang i året	0
<b>Anskaffelseskost 31.12.</b>	<b>9 725 276</b>
Samlede avskrivninger, nedskrivninger og reverseringer av nedskrivninger	-1 285 021
<b>Balanseført verdi per 31.12.</b>	<b>8 440 255</b>
Avskrivninger, nedskrivninger og reverseringer av nedskrivninger i regnskapsåret	224 183

## Note 4 - Spesifisering av skatt

Skattekostnad	2024	2023
Betalbar skatt på alminnelig inntekt	757 055	707 105
+/- Endringer i utsatt skatt/utsatt skattefordel	-17 228	-14 607
<b>Skattekostnad</b>	<b>739 827</b>	<b>692 498</b>
<b>Skattepliktig inntekt</b>		
Resultat før skatt	3 360 928	3 148 876
Permanente forskjeller	1 920	-1 161
+/- Endring i midlertidige forskjeller	78 310	66 397
+/- Mottatt/avgitt konsernbidrag	2 000 000	0
<b>Skattepliktig inntekt</b>	<b>5 441 158</b>	<b>3 214 112</b>
<b>Betalbar skatt i balansen</b>		
Betalbar skatt på årets resultat	757 055	707 105
Betalbar skatt på konsernbidrag	440 000	0
<b>Betalbar skatt i balansen</b>	<b>1 197 055</b>	<b>707 105</b>



FJORDGATA 68 AS  
925 616 729

## Note 5 - Midlertidige forskjeller - utsatt skatt/skattefordel

Utsatt skatt/utsatt skattefordel i balansen avsettes på grunnlag av forskjeller mellom regnskapsmessige og skattemessige verdier i henhold til norsk regnskapsstandard for skatt.

Midlertidige skatteøkende og skattereduserende forskjeller som kan utlignes er nettoført.

Midlertidige forskjeller knyttet til:	01.01.2024	31.12.2024	Endring
Anleggsmidler	3 811 446	3 733 136	78 310
<b>Netto forskjeller</b>	<b>3 811 446</b>	<b>3 733 136</b>	<b>78 310</b>
<b>Sum midlertidige forskjeller som inngår i grunnlag for utsatt skatt/skattefordel</b>	<b>3 811 446</b>	<b>3 733 136</b>	<b>78 310</b>
<b>Utsatt skatt 31.12.2024 basert på 22 %</b>	<b>838 518</b>	<b>821 290</b>	<b>17 228</b>

## Note 6 - Egenkapital

	Aksjekapital	Overkurs	Opptjent egenkapital	Udekket tap	Sum
Egenkapital 31.12.2023	4 975 000	1 554 480	9 545 423	0	16 074 903
Årsresultat	0	0	3 194 577	-573 476	2 621 101
Avsatt utbytte	0	0	-10 800 000	0	-10 800 000
Mottatt konsernbidrag	0	0	1 560 000	0	1 560 000
- Avgitt konsernbidrag	0	0	-3 500 000	0	-3 500 000
<b>Egenkapital 31.12.2024</b>	<b>4 975 000</b>	<b>1 554 480</b>	<b>0</b>	<b>-573 476</b>	<b>5 956 004</b>

## Note 7 - Lån til foretak i samme konsern

	2024	2023
Trondheim Private Sykehus AS	1 398 273	870 404
Liquid Invest AS	5 790 154	5 621 060
<b>Sum</b>	<b>7 188 427</b>	<b>6 491 464</b>

Fordringene er renteberegnet.

## Note 8 - Lån og sikkerhetsstillelse til ledende personer, eiere med videre

Det er ikke gitt lån eller sikkerhetsstillelse til medlemmer av styrende organer.

## Note 9 - Aksjekapital

Aksjeklasse	Antall aksjer	Aksjenes pålydende	Bokført verdi
Ordinære	4 975	1 000	4 975 000

Aksjonærer	Antall aksjer	Eierandel %	Aksjeklasse
Liquid Invest AS	4 975	100,00	Ordinære