



## ÅRSREGNSKAPET FOR REGNSKAPSÅRET 2022 - GENERELL INFORMASJON

### Enheten

Organisasjonsnummer: 971 173 661  
Organisasjonsform: Aksjeselskap  
Foretaksnavn: TOMAR AS  
Forretningsadresse: Gullfakskroken 26  
4028 STAVANGER

### Regnskapsår

Årsregnskapets periode: 01.01.2022 - 31.12.2022

### Konsern

Morselskap i konsern: Nei

### Regnskapsregler

Regler for små foretak benyttet: Ja  
Benyttet ved utarbeidelsen av årsregnskapet til selskapet: Regnskapslovens alminnelige regler

### Årsregnskapet fastsatt av kompetent organ

Bekreftet av representant for selskapet: Brit Guri Marcussen Jøtne  
Dato for fastsettelse av årsregnskapet: 28.03.2023

### Grunnlag for avgivelse

År 2022: Årsregnskapet er elektronisk innlevert  
År 2021: Tall er hentet fra elektronisk innlevert årsregnskap fra 2022

*Det er ikke krav til at årsregnskapet m.v. som sendes til Regnskapsregisteret er undertegnet. Kontrollen på at dette er utført ligger hos revisor/enhetens øverste organ. Sikkerheten ivaretas ved at innsender har rolle/rettighet for innsending av årsregnskapet via Altinn, og ved at det bekreftes at årsregnskapet er fastsatt av kompetent organ.*

Brønnøysundregistrene, 19.05.2024



### Resultatregnskap

Beløp i: NOK	Note	2022	2021
<b>RESULTATREGNSKAP</b>			
<b>Inntekter</b>			
Salgsinntekt		0	0
Annen driftsinntekt		132 000	100 000
<b>Sum inntekter</b>		<b>132 000</b>	<b>100 000</b>
<b>Kostnader</b>			
Endring i beholdning av varer under tilvirkning og ferdig tilvirkede varer		0	0
Endring i beholdning av egentilvirkede anleggsmidler		0	0
Varekostnad		0	0
Lønnskostnad	2,3	0	0
Avskrivning på varige driftsmidler og immaterielle eiendeler	4	0	0
Nedskrivning av varige driftsmidler og immaterielle eiendeler		0	0
Annen driftskostnad		52 862	45 126
<b>Sum kostnader</b>		<b>52 862</b>	<b>45 126</b>
<b>Driftsresultat</b>		<b>79 138</b>	<b>54 874</b>
<b>Finansinntekter og finanskostnader</b>			
Inntekt på investering i datterselskap og tilknyttet selskap		0	0
Inntekt på andre investeringer		0	0
Renteinntekt fra foretak i samme konsern		0	0
Annen renteinntekt		546	77
Annen finansinntekt		225 380	156 764
Verdiøkning av finansielle instrumenter vurdert til virkelig verdi		0	1 011 686
<b>Sum finansinntekter</b>		<b>225 926</b>	<b>1 168 527</b>
Verdireduksjon av finansielle instrumenter vurdert til virkelig verdi		202 398	0
Nedskrivning av finansielle eiendeler		0	0
Rentekostnad til foretak i samme konsern		0	0
Annen rentekostnad		0	824
Annen finanskostnad		0	0
<b>Sum finanskostnader</b>		<b>202 398</b>	<b>824</b>



### Resultatregnskap

Beløp i: NOK	Note	2022	2021
Netto finans		23 528	1 167 703
<b>Ordinært resultat før skattekostnad</b>		<b>102 666</b>	<b>1 222 577</b>
Skattekostnad på ordinært resultat		18 785	12 838
<b>Ordinært resultat etter skattekostnad</b>		<b>83 881</b>	<b>1 209 739</b>
Ekstraordinære poster		0	0
Skattekostnad på ekstraordinære poster		0	0
<b>Årsresultat</b>		<b>83 881</b>	<b>1 209 739</b>
Minoritetsinteresser		0	0
<b>Årsresultat etter minoritetsinteresser</b>		<b>83 881</b>	<b>1 209 739</b>
Skatt på andre resultatelementer		0	0
<b>Totalresultat</b>		<b>83 881</b>	<b>1 209 739</b>
<b>Overføringer og disponeringer</b>			
Overf. fond for vurderingsforskjeller		0	0
Ordinært utbytte		0	0
Tilleggsutbytte		0	0
Ekstraordinært utbytte		0	0
Konsernbidrag		0	0
Avgitt konsernbidrag		0	0
Fondsemisjon		0	0
Udekket tap		0	0
Overføringer annen egenkapital		83 881	1 209 739
<b>Sum overføringer og disponeringer</b>		<b>83 881</b>	<b>1 209 739</b>



## Balanse

Beløp i: NOK	Note	2022	2021
<b>BALANSE - EIENDELER</b>			
<b>Anleggsmidler</b>			
<b>Immaterielle eiendeler</b>			
Forskning og utvikling		0	0
Konsesjoner, patenter, lisenser, varemerker og lignende rettigheter	4	0	0
Utsatt skattefordel		0	0
Goodwill		0	0
<b>Sum immaterielle eiendeler</b>		<b>0</b>	<b>0</b>
<b>Varige driftsmidler</b>			
Tomter, bygninger og annen fast eiendom	4	1 074 886	1 034 827
Maskiner og anlegg	4	0	0
Skip, rigger, fly og lignende	4	0	0
Driftsløsøre, inventar, verktøy, kontormaskiner og lignende	4	0	0
<b>Sum varige driftsmidler</b>		<b>1 074 886</b>	<b>1 034 827</b>
<b>Finansielle anleggsmidler</b>			
Investering i datterselskap	5	0	0
Investering i annet foretak i samme konsern		0	0
Lån til foretak i samme konsern		0	0
Investeringer i tilknyttet selskap		0	0
Lån til tilknyttet selskap og felles kontrollert virksomhet		0	0
Investeringer i aksjer og andeler		3 408 439	3 659 737
Obligasjoner		0	0
Andre langsiktige fordringer		0	0
<b>Sum finansielle anleggsmidler</b>		<b>3 408 439</b>	<b>3 659 737</b>
<b>Sum anleggsmidler</b>		<b>4 483 325</b>	<b>4 694 564</b>
<b>Omløpsmidler</b>			
<b>Varer</b>			
Varer		0	0
<b>Sum varer</b>		<b>0</b>	<b>0</b>
<b>Fordringer</b>			



### Balanse

Beløp i: NOK	Note	2022	2021
Kundefordringer		0	0
Andre kortsiktige fordringer	6	0	0
Konsernfordringer		0	0
Krav på innbetaling av selskapskapital		0	0
<b>Sum fordringer</b>		<b>0</b>	<b>0</b>
<b>Investeringer</b>			
Aksjer og andeler i foretak i samme konsern		0	0
Markedsbaserte aksjer		0	0
Markedsbaserte obligasjoner		0	0
Andre markedsbaserte finansielle instrumenter		0	0
Andre finansielle instrumenter		0	0
<b>Sum investeringer</b>		<b>0</b>	<b>0</b>
<b>Bankinnskudd, kontanter og lignende</b>			
Bankinnskudd, kontanter o.l.		386 999	220 216
<b>Sum bankinnskudd, kontanter og lignende</b>		<b>386 999</b>	<b>220 216</b>
<b>Sum omløpsmidler</b>		<b>386 999</b>	<b>220 216</b>
<b>SUM EIENDELER</b>		<b>4 870 324</b>	<b>4 914 780</b>

### BALANSE - EGENKAPITAL OG GJELD

#### Egenkapital

##### Innskutt egenkapital

Selskapskapital	7	1 575 000	1 575 000
Beholdning av egne aksjer		0	0
Overkurs		0	0
Ikke registrert kapitalforhøyelse		0	0
Annen innskutt egenkapital		0	0
<b>Sum innskutt egenkapital</b>		<b>1 575 000</b>	<b>1 575 000</b>

##### Opptjent egenkapital

Fond		0	0
Avsatt utbytte		0	0
Annen egenkapital	8	3 276 542	3 192 661



### Balanse

<b>Beløp i: NOK</b>	<b>Note</b>	<b>2022</b>	<b>2021</b>
Udekket tap		0	0
<b>Sum opptjent egenkapital</b>		<b>3 276 542</b>	<b>3 192 661</b>
Minoritetsinteresser		0	0
<b>Sum egenkapital</b>		<b>4 851 542</b>	<b>4 767 661</b>
<b>Gjeld</b>			
<b>Langsiktig gjeld</b>			
Pensjonsforpliktelser		0	0
Utsatt skatt		0	0
Andre avsetninger for forpliktelser		0	0
<b>Sum avsetninger for forpliktelser</b>		<b>0</b>	<b>0</b>
<b>Annen langsiktig gjeld</b>			
Konvertible lån		0	0
Obligasjonslån		0	0
Gjeld til kredittinstitusjoner		0	0
Langsiktig konserngjeld		0	0
Ansvarlig lånekapital		0	0
Øvrig langsiktig gjeld		-1	134 282
<b>Sum annen langsiktig gjeld</b>		<b>-1</b>	<b>134 282</b>
<b>Sum langsiktig gjeld</b>		<b>-1</b>	<b>134 282</b>
<b>Kortsiktig gjeld</b>			
Konvertible lån		0	0
Sertifikatlån		0	0
Gjeld til kredittinstitusjoner(kortsiktig)		0	0
Leverandørgjeld		0	0
Betalbar skatt		18 783	12 837
Skyldig offentlige avgifter		0	0
Utbytte		0	0
Kortsiktig konserngjeld		0	0
Annen kortsiktig gjeld		0	0
<b>Sum kortsiktig gjeld</b>		<b>18 783</b>	<b>12 837</b>
<b>Sum gjeld</b>		<b>18 782</b>	<b>147 119</b>



## Balanse

<b>Beløp i: NOK</b>	<b>Note</b>	<b>2022</b>	<b>2021</b>
<b>SUM EGENKAPITAL OG GJELD</b>		<b>4 870 324</b>	<b>4 914 780</b>



## Brønnøysundregistrene

### ÅRSREGNSKAP FOR REGNSKAPSÅRET 2022 - GENERELL INFORMASJON

Journalnummer: 2023 404623

#### Enheten

Organisasjonsnummer: 971 173 661  
Organisasjonsform: Aksjeselskap  
Foretaksnavn: TOMAR AS  
Forretningsadresse: Gullfakskroken 26  
4028 STAVANGER

#### Regnskapsår

Årsregnskapets periode: 01.01.2022 - 31.12.2022

#### Konsern

Morselskap i konsern: Nei

#### Regnskapsregler

Regler for små foretak benyttet: Ja  
Benyttet ved utarbeidelsen av  
årsregnskapet til selskapet: Regnskapslovens alminnelige regler

#### Årsregnskapet fastsatt av kompetent organ

Bekreftet av representant for selskapet: Brit Guri Marcussen Jøtne  
Dato for fastsettelse av årsregnskapet: 28.03.2023

#### Revisjon

Selskapet har besluttet at årsregnskapet  
ikke skal revideres: Ja

#### Grunnlag for avgivelse

År 2022: Årsregnskap er elektronisk innlevert.  
År 2021: Tall er hentet fra elektronisk innlevert årsregnskap fra 2022.

*Det er ikke krav til at årsregnskapet m.v. som sendes til Regnskapsregisteret er undertegnet. Kontrollen på at dette er utført ligger hos revisor/enhetens øverste organ. Sikkerheten ivaretas ved at innsender har rolle/rettighet for innsending av årsregnskapet via Altinn, og ved at det bekreftes at årsregnskapet er fastsatt av kompetent organ.*

Brønnøysundregistrene, 15.05.2023



Organisasjonsnr: 971 173 661  
TOMAR AS

## RESULTATREGNSKAP

Beløp i: NOK	Note	2022	2021
<b>RESULTATREGNSKAP</b>			
<b>Inntekter</b>			
Salgsinntekt		0	0
Annen driftsinntekt		132 000	100 000
<b>Sum inntekter</b>		<b>132 000</b>	<b>100 000</b>
<b>Kostnader</b>			
Endring i beholdning av varer under tilvirkning og ferdig tilvirkede varer		0	0
Endring i beholdning av egentilvirkede anleggsmidler		0	0
Varekostnad		0	0
Lønnskostnad	2,3	0	0
Avskrivning på varige driftsmidler og immaterielle eiendeler	4	0	0
Nedskrivning av varige driftsmidler og immaterielle eiendeler		0	0
Annen driftskostnad		52 862	45 126
<b>Sum kostnader</b>		<b>52 862</b>	<b>45 126</b>
<b>Driftsresultat</b>		<b>79 138</b>	<b>54 874</b>
<b>Finansinntekter og finanskostnader</b>			
Inntekt på investering i datterselskap og tilknyttet selskap		0	0
Inntekt på andre investeringer		0	0
Renteinntekt fra foretak i samme konsern		0	0
Annen renteinntekt		546	77
Annen finansinntekt		225 380	156 764
Verdiøkning av finansielle instrumenter vurdert til virkelig verdi		0	1 011 686
<b>Sum finansinntekter</b>		<b>225 926</b>	<b>1 168 527</b>
Verdireduksjon av finansielle instrumenter vurdert til virkelig verdi		202 398	0
Nedskrivning av finansielle eiendeler		0	0
Rentekostnad til foretak i samme konsern		0	0



Annen rentekostnad	0	824
Annen finanskostnad	0	0
<b>Sum finanskostnader</b>	<b>202 398</b>	<b>824</b>
<b>Netto finans</b>	<b>23 528</b>	<b>1 167 703</b>
<b>Ordinært resultat før skattekostnad</b>	<b>102 666</b>	<b>1 222 577</b>
Skattekostnad på ordinært resultat	18 785	12 838
<b>Ordinært resultat etter skattekostnad</b>	<b>83 881</b>	<b>1 209 739</b>
Ekstraordinære poster	0	0
Skattekostnad på ekstraordinære poster	0	0
<b>Årsresultat</b>	<b>83 881</b>	<b>1 209 739</b>
Minoritetsinteresser	0	0
<b>Årsresultat etter minoritetsinteresser</b>	<b>83 881</b>	<b>1 209 739</b>
Skatt på andre resultatелеmenter	0	0
<b>Totalresultat</b>	<b>83 881</b>	<b>1 209 739</b>
<b>Overføringer og disponeringer</b>		
Overf. fond for vurderingsforskjeller	0	0
Ordinært utbytte	0	0
Tilleggsutbytte	0	0
Ekstraordinært utbytte	0	0
Konsernbidrag	0	0
Avgitt konsernbidrag	0	0
Fondsemissjon	0	0
Udekket tap	0	0
Overføringer annen egenkapital	83 881	1 209 739
<b>Sum overføringer og disponeringer</b>	<b>83 881</b>	<b>1 209 739</b>



Organisasjonsnr: 971 173 661  
TOMAR AS

## BALANSE

Beløp i: NOK	Note	2022	2021
<b>BALANSE - EIENDELER</b>			
<b>Anleggsmidler</b>			
<b>Immaterielle eiendeler</b>			
Forskning og utvikling		0	0
Konsesjoner, patenter, lisenser, varemerker og lignende rettigheter	4	0	0
Utsatt skattefordel		0	0
Goodwill		0	0
<b>Sum immaterielle eiendeler</b>		<b>0</b>	<b>0</b>
<b>Varige driftsmidler</b>			
Tomter, bygninger og annen fast eiendom	4	1 074 886	1 034 827
Maskiner og anlegg	4	0	0
Skip, rigger, fly og lignende	4	0	0
Driftsløsøre, inventar, verktøy, kontormaskiner og lignende	4	0	0
<b>Sum varige driftsmidler</b>		<b>1 074 886</b>	<b>1 034 827</b>
<b>Finansielle anleggsmidler</b>			
Investering i datterselskap	5	0	0
Investering i annet foretak i samme konsern		0	0
Lån til foretak i samme konsern		0	0
Investeringer i tilknyttet selskap		0	0
Lån til tilknyttet selskap og felles kontrollert virksomhet		0	0
Investeringer i aksjer og andeler		3 408 439	3 659 737
Obligasjoner		0	0
Andre langsiktige fordringer		0	0
<b>Sum finansielle anleggsmidler</b>		<b>3 408 439</b>	<b>3 659 737</b>
<b>Sum anleggsmidler</b>		<b>4 483 325</b>	<b>4 694 564</b>
<b>Omløpsmidler</b>			
<b>Varer</b>			
Varer		0	0
<b>Sum varer</b>		<b>0</b>	<b>0</b>
<b>Fordringer</b>			



Kundefordringer		0	0
Andre kortsiktige fordringer	6	0	0
Konsernfordringer		0	0
Krav på innbetaling av selskapskapital		0	0
<b>Sum fordringer</b>		<b>0</b>	<b>0</b>
<b>Investeringer</b>			
Aksjer og andeler i foretak i samme konsern		0	0
Markedsbaserte aksjer		0	0
Markedsbaserte obligasjoner		0	0
Andre markedsbaserte finansielle instrumenter		0	0
Andre finansielle instrumenter		0	0
<b>Sum investeringer</b>		<b>0</b>	<b>0</b>
<b>Bankinnskudd, kontanter og lignende</b>			
Bankinnskudd, kontanter o. l.		386 999	220 216
<b>Sum bankinnskudd, kontanter og lignende</b>		<b>386 999</b>	<b>220 216</b>
<b>Sum omløpsmidler</b>		<b>386 999</b>	<b>220 216</b>
<b>SUM EIENDELER</b>		<b>4 870 324</b>	<b>4 914 780</b>
<b>BALANSE - EGENKAPITAL OG GJELD</b>			
<b>Egenkapital</b>			
<b>Innskutt egenkapital</b>			
Selskapskapital	7	1 575 000	1 575 000
Beholdning av egne aksjer		0	0
Overkurs		0	0
Ikke registrert kapitalforhøyelse		0	0
Annen innskutt egenkapital		0	0
<b>Sum innskutt egenkapital</b>		<b>1 575 000</b>	<b>1 575 000</b>
<b>Opptjent egenkapital</b>			
Fond		0	0
Avsatt utbytte		0	0
Annen egenkapital	8	3 276 542	3 192 661
Udekket tap		0	0
<b>Sum opptjent egenkapital</b>		<b>3 276 542</b>	<b>3 192 661</b>
Minoritetsinteresser		0	0
<b>Sum egenkapital</b>		<b>4 851 542</b>	<b>4 767 661</b>
<b>Gjeld</b>			
<b>Langsiktig gjeld</b>			
Pensjonsforpliktelser		0	0



Utsatt skatt	0	0
Andre avsetninger for forpliktelseser	0	0
<b>Sum avsetninger for forpliktelseser</b>	<b>0</b>	<b>0</b>
<b>Annen langsiktig gjeld</b>		
Konvertible lån	0	0
Obligasjonslån	0	0
Gjeld til kredittinstitusjoner	0	0
Langsiktig konserngjeld	0	0
Ansvarlig lånekapital	0	0
Øvrig langsiktig gjeld	-1	134 282
<b>Sum annen langsiktig gjeld</b>	<b>-1</b>	<b>134 282</b>
<b>Sum langsiktig gjeld</b>	<b>-1</b>	<b>134 282</b>
<b>Kortsiktig gjeld</b>		
Konvertible lån	0	0
Sertifikatlån	0	0
Gjeld til kredittinstitusjoner(kortsiktig)	0	0
Leverandørgjeld	0	0
Betalbar skatt	18 783	12 837
Skyldig offentlige avgifter	0	0
Utbytte	0	0
Kortsiktig konserngjeld	0	0
Annen kortsiktig gjeld	0	0
<b>Sum kortsiktig gjeld</b>	<b>18 783</b>	<b>12 837</b>
<b>Sum gjeld</b>	<b>18 782</b>	<b>147 119</b>
<b>SUM EGENKAPITAL OG GJELD</b>	<b>4 870 324</b>	<b>4 914 780</b>



Organisasjonsnr: 971 173 661  
TOMAR AS

NOTEOPPLYSNINGER - SELSKAP - alle poster oppgitt i hele tall

**Note**

1

**Regnskapsprinsipper**

Årsregnskapet er satt opp i samsvar med regnskapsloven og NRS 8 - God regnskapsskikk for små foretak. Unntaksreglene for små foretak er brukt for alle poster der det foreligger slik valgadgang. Inntektsføring skjer etter opptjeningsprinsippet og kostnader medtas etter sammenstillingsprinsippet, dvs. at kostnader medtas i samme periode som tilhørende inntekter inntektsføres. Leieinntekter inntektsføres det året de opptjenes. Skatt Skattekostnaden i resultatregnskapet omfatter både periodens betalbare skatt og endring i utsatt skatt. Utsatt skatt er beregnet med Skattesats på grunnlag av de midlertidige forskjeller som eksisterer mellom regnskapsmessige og skattemessige verdier, samt ligningsmessig underskudd til fremføring ved utgangen av regnskapsåret. Skatteøkende og skattereduserende midlertidige forskjeller som reverserer eller kan reverseres i samme periode er utlignet og nettoført. Klassifisering og vurdering av balanseposter Anleggsmidler omfatter eiendeler bestemt til varig eie og bruk. Anleggsmidler er vurdert til anskaffelseskost. Varige driftsmidler balanseføres og avskrives over driftsmidlets økonomiske levetid. Avskrivningsperioden for fast eiendom anskaffet etter 2009 er dekomponert i en del som gjelder råbygget og en del som gjelder faste tekniske installasjoner. Varige driftsmidler nedskrives til gjenvinnbart beløp ved verdifall som forventes ikke å være forbigående. Gjenvinnbart beløp er det høyeste av netto salgsverdi og verdi i bruk. Verdi i bruk er nåverdi av fremtidige kontantstrømmer knyttet til eiendelen. Nedskrivningen reverseres når grunnlaget for nedskrivningen ikke lenger er til stede. Omløpsmidler og kortsiktig gjeld omfatter normalt poster som forfaller til betaling innen ett år etter balansedagen, samt poster som knytter seg til varekretsløpet. Omløpsmidler vurderes til laveste verdi av anskaffelseskost og antatt virkelig verdi. Fordringer Kundefordringer og andre fordringer oppføres til pålydende etter fradrag for avsetning til forventet tap. Avsetning til tap gjøres på grunnlag av en individuell vurdering av de enkelte fordringene.

**Note**

8

Er det usikkerhet om fortsatt drift?: Nei

**Note**

2

Antall årsverk i regnskapsåret

0.00

**Note**

Spesifisering av resultatregnskapet



## Lønnskostnader

<u>Lønn</u>	<u>Årets</u>	<u>Fjorårets</u>
	0.00	0.00
<u>Folketrygdavgift</u>	<u>Årets</u>	<u>Fjorårets</u>
	0.00	0.00
<u>Pensjonskostnader</u>	<u>Årets</u>	<u>Fjorårets</u>
	0.00	0.00
<u>Andre ytelser</u>	<u>Årets</u>	<u>Fjorårets</u>
	0.00	0.00
<u>Sum lønnskostnader</u>	<u>Årets</u>	<u>Fjorårets</u>
	0.00	0.00

## Note

### Ekstraordinære inntekter og kostnader

<u>Sum</u>	<u>Beløp</u>
------------	--------------

## Note

4

## Varige driftsmidler og immaterielle eiendeler

<u>Anskaffelseskost 01.01.</u>	<u>Varige driftsmidler</u>	<u>Immaterielle eiend.</u>
	1034827.00	0.00
<u>Tilgang i året</u>	<u>Varige driftsmidler</u>	<u>Immaterielle eiend.</u>
	40058.00	0.00
<u>Avgang i året</u>	<u>Varige driftsmidler</u>	<u>Immaterielle eiend.</u>
	0.00	0.00
<u>Anskaffelseskost 31.12.</u>	<u>Varige driftsmidler</u>	<u>Immaterielle eiend.</u>
	1074886.00	0.00
<u>Samlede av-/nedskrivn.</u>	<u>Varige driftsmidler</u>	<u>Immaterielle eiend.</u>
	0.00	0.00
<u>Balanseført verdi 31.12.</u>	<u>Varige driftsmidler</u>	<u>Immaterielle eiend.</u>
	1074886.00	0.00
<u>Årets av-/nedskrivn.</u>	<u>Varige driftsmidler</u>	<u>Immaterielle eiend.</u>
	0.00	0.00
<u>Økonomisk levetid</u>		<u>Immaterielle eiend.</u>
		0

Anskaffelseskost - balanseførte lånekostnader, egentilvirkede anleggsmidler

Goodwill spesifisert for hvert enkelt virksomhetskjøp



## Avskrivningsplan for goodwill som er lenger enn fem år - begrunnelse

### Mer om varige driftsmidler/immaterielle eiendeler

Selskapet eier en leilighet i Oslo

### Note

5

Konsern, tilknyttet selskap m.v.

Investering som regnskapsføres etter egenkapitalmetoden

### Konsernregnskap

Virksomheten inngår i konsolideringen til morselskapets konsernregnsk.: Nei

Morselskapet sitt navn

Forretningskontor for morselskapet

Datterselskap er utelatt fra konsolideringen: Ja

### Begrunnelse for at datterselskap er utelatt fra konsolideringen

Tomar AS har ingen datterselskap

Konsern, tilknyttet selskap m.v. - fordringer og gjeld

### Fordringer

<u>Samlet beløp - tilknyttet selskap</u>	<u>Årets</u>	<u>Fjorårets</u>
--	--------------	------------------

<u>Samlet beløp - foretak i samme konsern</u>	<u>Årets</u>	<u>Fjorårets</u>
---	--------------	------------------

### Kortsiktig gjeld

<u>Samlet beløp - foretak i samme konsern</u>	<u>Årets</u>	<u>Fjorårets</u>
---	--------------	------------------

<u>Samlet beløp - felles kontrollert virksomhet</u>	<u>Årets</u>	<u>Fjorårets</u>
---	--------------	------------------

<u>Pantstillelse</u>	<u>Beløp</u>
----------------------	--------------

### Note

### Fordringer

Fordringer som forfaller senere enn ett år etter regnskapsårets slutt

Mer om fordringer



## Note

Virkelig verdi og resultatført verdiendr. i perioden, finansielle instrumenter

Mer om finansielle instrumenter

Beskrivelse av finansielle derivater

## Note

7

<u>Beholdning av egne aksjer</u>	<u>Antall</u>	<u>Pålydende</u>	<u>Andel av aksjek.</u>
		0.00	0.00%

## Erverv

Endringer i beholdning av aksjer i løpet av regnskapsåret

<u>Andel av aksjekapital</u>	<u>Egne aksjer</u>	<u>I morselskap</u>
	0.00%	0.00%

## Avhendelse

Endringer i beholdning av aksjer i løpet av regnskapsåret

<u>Andel av aksjekapital</u>	<u>Egne aksjer</u>	<u>I morselskap</u>
	0.00%	0.00%

## Samvirkeforetak

Vedtektsbestemmelser/årsmøtevedtak/forslag til vedtak om medlemskapskonti

Mer om aksjer

## Note

6

Lån og sikkerhetsstillelse til medlemmer

Er det gitt lån eller sikkerhetsstillelse til ledende personer: Nei

Opplysninger om:

Medlemmer av:

<u>Rentesats</u>	<u>Styret</u>	<u>Andre organ</u>
	0.00%	0.00%

Mer om lån og sikkerhetsstillelse



# Årsregnskap 2022 Tomar AS



## Resultatregnskap

Driftsinntekter og driftskostnader	Note	2022	2021
Annen driftsinntekt		132 000	100 000
<b>Sum driftsinntekter</b>		<b>132 000</b>	<b>100 000</b>
Annen driftskostnad		52 862	45 126
<b>Sum driftskostnader</b>	2	<b>52 862</b>	<b>45 126</b>
<b>Driftsresultat</b>		<b>79 139</b>	<b>54 874</b>
<b>Finansinntekter og finanskostnader</b>			
Annen renteinntekt		546	77
Annen finansinntekt		225 380	156 764
Verdøkning markedsbaserte omløpsmidler		0	1 011 686
Verdireduksjon markedsbaserte omløpsmidler		202 399	0
Annen rentekostnad		0	824
<b>Resultat av finansposter</b>		<b>23 526</b>	<b>1 167 703</b>
<b>Ordinært resultat før skattekostnad</b>		<b>102 665</b>	<b>1 222 576</b>
Skattekostnad på ordinært resultat	4	18 785	12 838
<b>Årsresultat</b>		<b>83 880</b>	<b>1 209 739</b>
<b>Overføringer</b>			
Avsatt til annen egenkapital		83 880	1 209 739
Overført fra annen egenkapital		0	0
<b>Sum overføringer</b>		<b>83 880</b>	<b>1 209 739</b>



## Balanse


Eiendeler	Note	2022	2021
<b>Anleggsmidler</b>			
<i>Varige driftsmidler</i>			
Tomter, bygninger o.a. fast eiendom	5	1 074 886	1 034 828
<b>Sum varige driftsmidler</b>		<b>1 074 886</b>	<b>1 034 828</b>
<b>Sum anleggsmidler</b>		<b>1 074 886</b>	<b>1 034 828</b>
<b>Omløpsmidler</b>			
<i>Investeringer</i>			
Markedsbaserte aksjer	3	3 408 439	3 659 738
<b>Sum investeringer</b>		<b>3 408 439</b>	<b>3 659 738</b>
<b>Bankinnskudd, kontanter o.l</b>			
Bankinnskudd, kontanter o.l		386 999	220 216
<b>Sum bankinnskudd, kontanter o.l</b>		<b>386 999</b>	<b>220 216</b>
<b>Sum omløpsmidler</b>		<b>3 795 438</b>	<b>3 879 954</b>
<b>Sum eiendeler</b>		<b>4 870 324</b>	<b>4 914 781</b>





## Balanse

Egenkapital og gjeld	Note	2022	2021
<b>Egenkapital</b>			
<i>Innskutt egenkapital</i>			
Aksjekapital	6.7	1 575 000	1 575 000
<b>Sum innskutt aksjekapital</b>		<b>1 575 000</b>	<b>1 575 000</b>
<i>Opptjent egenkapital</i>			
Annen egenkapital	7	3 276 539	3 192 661
<b>Sum opptjent egenkapital</b>		<b>3 276 539</b>	<b>3 192 661</b>
<b>Sum egenkapital</b>		<b>4 851 539</b>	<b>4 767 661</b>
<b>Gjeld</b>			
<i>Annen langsiktig gjeld</i>			
Øvrig langsiktig gjeld		-	134 283
<b>Sum annen langsiktig gjeld</b>		<b>-</b>	<b>134 283</b>
<i>Kortsiktig gjeld</i>			
Betalbar skatt	4	18 785	12 838
<b>Sum kortsiktig gjeld</b>		<b>18 785</b>	<b>12 838</b>
<b>Sum gjeld</b>		<b>18 785</b>	<b>147 121</b>
<b>Sum egenkapital og gjeld</b>		<b>4 870 324</b>	<b>4 914 781</b>

Stavanger, 28.03.2023  
Styret i Tomar AS

  
Brit Guri Marcussen Jøtne  
styreleder/daglig leder

  
Morten Jøtne  
styremedlem

  
Kjetil Jøtne  
styremedlem



## Noter til regnskapet 2022

---

### Note 1 Regnskapsprinsipper

Årsregnskapet er satt opp i samsvar med regnskapsloven. Det er utarbeidet etter norske regnskapsstandarder. Unntaksreglene for små foretak er brukt for alle poster der det foreligger slik valgdgang.

### Driftsinntekter og kostnader

Inntektsføring skjer etter opptjeningsprinsippet og kostnader medtas etter sammenstillingsprinsippet, dvs. at kostnader medtas i samme periode som tilhørende inntekter inntektsføres.

Leieinntekter inntektsføres det året de opptjenes.

### Hovedregel for vurdering og klassifisering av eiendeler og gjeld

Eiendeler bestemt til varig eie eller bruk er klassifisert som anleggsmidler. Andre eiendeler er klassifisert som omløpsmidler. Fordringer som skal tilbakebetales innen ett år, er uansett klassifisert som omløpsmidler. Ved klassifisering av kortsiktig og langsiktig gjeld er analoge kriterier lagt til grunn.

Anleggsmidler vurderes til anskaffelseskost, men nedskrives til virkelig verdi når verdifallet forventes ikke å være forbigående. Anleggsmidler med begrenset økonomisk levetid avskrives etter en fornuftig avskrivningsplan. Langsiktig og kortsiktig gjeld balanseføres til nominelt mottatt beløp på etableringstidspunktet. Omløpsmidler vurderes til laveste av anskaffelseskost og virkelig verdi.

### Varige driftsmidler

Varige driftsmidler avskrives over forventet økonomisk levetid. Avskrivningene er som hovedregel fordelt lineært over antatt økonomisk levetid.

### Fordringer

Kundefordringer og andre fordringer oppføres til pålydende etter fradrag for avsetning til forventet tap. Avsetning til tap gjøres på grunnlag av en individuell vurdering av de enkelte fordringene. I tillegg gjøres det for øvrige kundefordringer en uspesifisert avsetning for å dekke antatt tap.

### Skatt

Skattene kostnadsføres når de påløper, dvs. at skattekostnaden er knyttet til det regnskapsmessige resultat før skatter. Skattekostnaden består av betalbar skatt og endring i utsatt skatt. Utsatt skatt i balansen beregnes på grunnlag av midlertidige forskjeller mellom regnskapsmessige og skattemessige verdier. Årsaken til at utsatt skatt/skattefordel oppstår, er ulik periodisering av det regnskapsmessige og det skattemessige resultatet.



## Noter til regnskapet 2022

### Note 2 Lønnskostnader, antall ansatte, godtgjørelser, lån til ansatte m.m.

Selskapet har ingen ansatte og ingen lønnskostnader

### Obligatorisk tjenestepensjon

Selskapet er ikke pliktig å ha tjenestepensjonsordning etter lov om obligatorisk tjenestepensjon

### Note 3 Markedsbaserte finansielle omløpsmidler

Posten består av aksjer og grunnfondsobligasjoner. Verdien er regnskapsført til markedsverdi

### Note 4 Skatt

<b>Årets skattekostnad</b>	<b>2022</b>	<b>2021</b>
<i>Resultetført skatt på ordinært resultat:</i>		
Betalbar skatt	18 785	12 838
Endring i utsatt skattefordel	0	0
<b>Skattekostnad ordinært resultat</b>	<b>18 785</b>	<b>12 838</b>
<i>Skattepliktig inntekt:</i>		
Ordinært resultat før skatt	102 665	1 222 576
Permanente forskjeller	-17 278	-1 164 223
Endring i midlertidige forskjeller	0	0
<b>Skattepliktig inntekt</b>	<b>85 387</b>	<b>58 353</b>
<i>Betalbar skatt i balansen:</i>		
Betalbar skatt på årets resultat	18 785	12 838
<b>Sum betalbar skatt i balansen</b>	<b>18 785</b>	<b>12 838</b>

*Skatteeffekten av midlertidige forskjeller og underskudd til fremføring som har gitt opphav til utsatt skatt og utsatt skattefordel. spesifisert på typer midlertidige forskjeller:*

	<b>2022</b>	<b>2021</b>	<b>Endring</b>
Akkumulert fremførbart underskudd	0	0	0
Inngår ikke i beregning av utsatt skatt	0	0	0
<b>Grunnlag for beregning av utsatt skatt</b>	<b>0</b>	<b>0</b>	<b>0</b>

### Utsatt skatt (22%)

I henhold til God regnskapsskikk for små foretak balanseføres ikke utsatt skattefordel



## Noter til regnskapet 2022

### Note 5 Tomter, bygninger og annen fast eiendom

Selskapet er eier av en leilighet i Oslo

### Note 6 Aksjonærer

Aksjekapitalen i Tomar AS per 31.12. består av:

	Antall	Pålydende	Bokført
Ordinære aksjer	31 500	50,00	1 575 000
<b>Sum</b>	<b>31 500</b>		<b>1 575 000</b>

### Eierstruktur

De største eierende i % per 31.12. var:

	Ordinære	Eierandel	Stemmeandel
Brit Guri Marcussen Jøtne	23 625	75 %	75 %
Andreas Jøtne	3 150	10 %	10 %
Kjetil Jøtne	3 150	10 %	10 %
Morten Jøtne	1 575	5 %	5 %
<b>Totalt antall aksjer</b>	<b>31 500</b>	<b>100 %</b>	<b>100 %</b>

Aksjer og opsjoner eiet av medlemmer av styret og daglig leder:

	Verv	Ordinære
Brit Guri Marcussen Jøtne	Styreleder/daglig leder	23 625
Kjetil Jøtne	Styremedlem	3 150
Morten Jøtne	Styremedlem	1 575

### Note 7 Egenkapital

	Aksjekapital	Overkursfond	Annen EK	Sum
Egenkapital 01.01	1 575 000	0	3 192 661	4 767 661
+/- Andre endringer				0
+/- Aretsresultat			83 880	83 880
- Avsatt utbytte				0
<b>Egenkapital 31.12.</b>	<b>1 575 000</b>	<b>0</b>	<b>3 276 540</b>	<b>4 851 540</b>



# Årsregnskap 2022

---

## TOMAR AS

Orgnr: 971173661

Utarbeidet ved hjelp av  
DNB Regnskap - levert av Uni Micro



## Resultatregnskap

	Noter	2022	2021
<b>Driftsinntekter og driftskostnader</b>			
Driftsinntekter			
Salgsinntekt		0	0
Annen driftsinntekt		132 000	0
Sum driftsinntekt		132 000	0
Driftskostnader			
Endring i beholdning av varer under tilvirkning og ferdig tilvirkede varer		0	0
Endring i beholdning av egentilvirkede anleggsmidler		0	0
Varekostnad		0	0
Lønnskostnad	2,3	0	0
Avskrivning på varige driftsmidler og immaterielle eiendeler	4	0	0
Nedskrivning av varige driftsmidler og immaterielle eiendeler		0	0
Annen driftskostnad		52 862	0
Sum driftskostnad		52 862	0
<b>Driftsresultat</b>		<b>79 139</b>	<b>0</b>
<b>Finansinntekter og finanskostnader</b>			
Finansinntekter			
Inntekt på investering i datterselskap og tilknyttet selskap		0	0
Inntekt på andre investeringer		35 291	0
Renteinntekt fra foretak i samme konsern		0	0
		0	0
Annen finansinntekt		190 635	0
Verdiøkning av finansielle instrumenter vurdert til virkelig verdi		0	0
Sum finansinntekt		225 926	0
Finanskostnader			
Verdireduksjon av finansielle instrumenter vurdert til virkelig verdi		0	0
Nedskrivning av finansielle eiendeler		0	0
Rentekostnad til foretak i samme konsern		0	0
		0	0
Annen finanskostnad		202 398	0
Sum finanskostnader		202 398	0
<b>Netto finans</b>		<b>23 528</b>	<b>0</b>
<b>Resultat</b>			
Ordinært resultat før skattekostnad		102 666	0
Skattekostnad på ordinært resultat		18 785	0
Ordinært resultat etter skattekostnad		83 881	0



## Resultatregnskap

	Noter	2022	2021
Ekstraordinære poster		0	0
Skattekostnad på ekstraordinære poster		0	0
Årsresultat		83 881	0
Minoritetsandel av resultatet		0	0
Årsresultat etter minoritet		83 881	0
Skatt på andre resultatelementer		0	0
Sum resultatkomponenter for ifrs foretak		0	0
Totalresultat		83 881	0
Overføringer og disponeringer			
Overf. fond for vurderingsforskjeller		0	0
Avsatt til ordinært utbytte		0	0
Tilleggsutbytte		0	0
Ekstraordinært utbytte		0	0
Mottatt konsernbidrag		0	0
Avgitt konsernbidrag		0	0
Fondsemissjon		0	0
Fremføring av udekket tap		0	0
Overføringer annen egenkapital		83 881	0
Sum overføringer og disponeringer		83 881	0



## Balanse

	Noter	2022	2021
<b>Anleggsmidler</b>			
Immaterielle eiendeler			
Forskning og utvikling		0	0
Konsesjoner, patenter, lisenser, varemerker og lignende rettigheter	4	0	0
Utsatt skattefordel		0	0
Goodwill		0	0
Sum immaterielle eiendeler		0	0
Varige driftsmidler			
Tomter, bygninger og annen fast eiendom	4	1 074 886	1 034 827
Maskiner og anlegg	4	0	0
Skip, rigger, fly og lignende	4	0	0
Driftsløsøre, inventar, verktøy, kontormaskiner og lignende	4	0	0
Sum varige driftsmidler		1 074 886	1 034 827
Finansielle anleggsmidler			
Investeringer i datterselskap	5	0	0
Investeringer i foretak i samme konsern		0	0
Lån til foretak i samme konsern		0	0
Investeringer i tilknyttet selskap		0	0
Lån til tilknyttet selskap og felles kontrollert virksomhet		0	0
Investeringer i aksjer og andeler		3 408 439	3 659 737
Obligasjoner mv		0	0
Andre langsiktige fordringer		0	0
Sum finansielle anleggsmidler		3 408 439	3 659 737
Sum anleggsmidler		4 483 325	4 694 564



## Balanse

	Noter	2022	2021
<b>Omløpsmidler</b>			
Varer			
Varer		0	0
		0	0
<b>Fordringer</b>			
Kundefordringer		0	0
Andre kortsiktige fordringer	6	0	0
		0	0
Krav på innbetaling av selskapskapital		0	0
Sum fordringer		0	0
<b>Investeringer</b>			
Aksjer og andeler i foretak i samme konsern		0	0
Markedsbaserte aksjer		0	0
Markedsbaserte obligasjoner		0	0
Andre markedsbaserte finansielle instrumenter		0	0
Andre finansielle instrumenter		0	0
Sum investeringer		0	0
<b>Bankinnskudd kontanter</b>			
Bankinnskudd, kontanter o.l.		386 999	220 216
Sum bankinnskudd, kontanter og lignende		386 999	220 216
<b>Sum omløpsmidler</b>		<b>386 999</b>	<b>220 216</b>
<b>Sum eiendeler</b>		<b>4 870 324</b>	<b>4 914 780</b>



### Balanse

	Noter	2022	2021
<b>Egenkapital</b>			
Innskutt			
Selskapskapital	7	1 575 000	1 575 000
Egne aksjer		0	0
Overkurs		0	0
Annen innskutt egenkapital		0	0
Sum innskutt egenkapital		1 575 000	1 575 000
Opptjent			
Fond		0	0
Annen egenkapital	8	3 276 542	3 192 661
Fremføring av udekket tap		0	0
Sum opptjent egenkapital		3 276 542	3 192 661
Sum egenkapital		4 851 542	4 767 661

### Langsiktig gjeld

Avsetninger for forpliktelser			
Pensjonsforpliktelser		0	0
Utsatt skatt		0	0
Andre avsetninger for forpliktelser		0	0
Sum avsetning for forpliktelser		0	0
Annen langsiktig gjeld			
Konvertible lån		0	0
Obligasjonslån		0	0
Gjeld til kredittinstitusjoner		0	0
		0	0
Øvrig langsiktig gjeld		-1	134 282
Sum annen langsiktig gjeld		-1	134 282
Sum langsiktig gjeld		-1	134 282

### Kortsiktig gjeld

Avsetninger for forpliktelser			
Konvertible lån		0	0
		0	0
Gjeld til kredittinstitusjoner(kortsiktig)		0	0



## Balanse

	Noter	2022	2021
<b>Kortsiktig gjeld</b>			
Avsetninger for forpliktelser			
Leverandørgjeld		0	0
Betalbar skatt		18 783	12 837
Skyldig offentlige avgifter		0	0
		0	0
		0	0
Annen kortsiktig gjeld		0	0
Sum kortsiktig gjeld		18 783	12 837
<hr/>			
Sum gjeld		18 782	147 119
<hr/>			
Sum egenkapital og gjeld		4 870 324	4 914 780

### mandag 1. januar 0001

<hr/>	<hr/>	<hr/>
Brit Guri Marcussen Jøtne	Brit Guri Marcussen Jøtne	Morten Jøtne
Daglig leder/ adm.dirrektør	Styrets leder	Styremedlem
<hr/>		
Kjetil Jøtne		
Styremedlem		



## Noter 2022

### Note 1 - Regnskapsprinsipper

Årsregnskapet er satt opp i samsvar med regnskapsloven og NRS 8 - God regnskapsskikk for små foretak. Unntaksreglene for små foretak er brukt for alle poster der det foreligger slik valgadgang.

Inntektsføring skjer etter opptjeningsprinsippet og kostnader medtas etter sammenstillingsprinsippet, dvs. at kostnader medtas i samme periode som tilhørende inntekter inntektsføres.

Leieinntekter inntektsføres det året de opptjenes.

#### Skatt

Skattekostnaden i resultatregnskapet omfatter både periodens betalbare skatt og endring i utsatt skatt. Utsatt skatt er beregnet med Skattesats på grunnlag av de midlertidige forskjeller som eksisterer mellom regnskapsmessige og skattemessige verdier, samt ligningsmessig underskudd til fremføring ved utgangen av regnskapsåret. Skatteøkende og skattereduserende midlertidige forskjeller som reverserer eller kan reverseres i samme periode er utlignet og nettoført.

#### Klassifisering og vurdering av balanseposter

Anleggsmidler omfatter eiendeler bestemt til varig eie og bruk. Anleggsmidler er vurdert til anskaffelseskost. Varige driftsmidler balanseføres og avskrives over driftsmidlets økonomiske levetid. Avskrivningsperioden for fast eiendom anskaffet etter 2009 er dekomponert i en del som gjelder råbygget og en del som gjelder faste tekniske installasjoner. Varige driftsmidler nedskrives til gjenvinnbart beløp ved verdifall som forventes ikke å være forbigående. Gjenvinnbart beløp er det høyeste av netto salgsverdi og verdi i bruk. Verdi i bruk er nåverdi av fremtidige kontantstrømmer knyttet til eiendelen. Nedskrivningen reverseres når grunnlaget for nedskrivningen ikke lenger er til stede.

Omløpsmidler og kortsiktig gjeld omfatter normalt poster som forfaller til betaling innen ett år etter balansedagen, samt poster som knytter seg til varekretsløpet. Omløpsmidler vurderes til laveste verdi av anskaffelseskost og antatt virkelig verdi.

#### Fordringer

Kundefordringer og andre fordringer oppføres til pålydende etter fradrag for avsetning til forventet tap. Avsetning til tap gjøres på grunnlag av en individuell vurdering av de enkelte fordringene.



## Note 2 - Antall årsverk

Selskapet har ingen ansatte i 2022

### Note 3 - Lønn

Lønnskostnader	2022	2021
Lønn	0	0
Arbeidsgiveravgift	0	0
Pensjonskostnader	0	0
Andre ytelser	0	0
<hr/> Sum lønnskostnader	<hr/> 0	<hr/> 0

#### Mer om lønn

Selskapet har ingen ansatte og ingen lønnskostnader

## Note 4 - Anleggsmidler

	Varige driftsmidlerner materielle eiendeler	
Anskaffelseskost 01.01	1 034 828	0
Tilgang i året	40 059	0
Avgang i året	0	0
Anskaffelseskost 31.12	1 074 886	0
Samlede avskrivninger, nedskrivninger og reverseringer av nedskrivninger	0	0
Balanseført 31.12	1 074 886	0
Avskrivninger, nedskrivninger og reverseringer av nedskrivninger i regnskap	0	0
Økonomisk levetid immaterielle eiendeler		0
Avskrivningsplan immaterielle eiendeler		
Anskaffelseskost - spesifikasjon av blanseførte lånekostnader knyttet til egne		
Goodwill spesifisert for hvert enkelt virksomhetskjøp		
Avskrivningsplan for goodwill som er lenger enn fem år - begrunnelse		
Mer om varige driftsmidler/immaterielle eiendeler		
Selskapet eier en leilighet i Oslo		

## Note 5 - Konsern, datterselskap og tilknyttet selskap

Selskapet er ikke del av et konsern

Morselskapet sitt navn:

Forretningskontor for morselskapet:

Er datterselskap utelatt fra konsolideringen? Ja

Begrunnelse for at datterselskap er utelatt fra konsolideringen:

### Konsern, tilknyttet selskap m.v. - fordringer og gjeld

Fordringer	2022	2021
Samlet beløp som gjelder foretak i samme konsern		
Samlet beløp som gjelder tilknyttet selskap		
Samlet beløp som gjelder felles kontrollert virksomhet		
Annen langsiktig gjeld	2022	2021
Samlet beløp som gjelder foretak i samme konsern		
Samlet beløp som gjelder tilknyttet selskap		
Samlet beløp som gjelder felles kontrollert virksomhe		
Kortsiktig gjeld	2022	2021
Samlet beløp som gjelder foretak i samme konsern		
Samlet beløp som gjelder tilknyttet selskap		
Samlet beløp som gjelder felles kontrollert virksomhet		
Samlet forpliktelse til fordel for foretak i samme konsern		
Pantstillelse		
Annen sikkerhetsstillelse		
Garantier		
Mer om tilknyttet selskap/datterselskap		

## Note 6 - Lån og sikkerhetsstillelse til ledende personer

Selskapet har ikke gitt lån eller stilt sikkerhet til lån til ledende personer i 2022

	Styremedlemmer	Medlemmer av andre organer
Samlet lån		
Samlet sikkerhetsstillelse		
Rentesats	0%	0%
Hovedvilkår		
Tilbakebetalte beløp		
Avskrevne beløp		
Frafalte beløp		
Mer om lån og sikkerhetsstillelse		

## Note 7 - Aksjer

	Antall	Aksjens pålydende	Andel av aksjekapital
Beholding av egne aksjer			
Erverv		Endringer i beholdning av egne aksjer i løpet av regnskapsåret	Endringer i beholdning av aksjer i morselskapet i løpet av regnskapsåret
Antall aksjer ervervet			
Vederlag			
Andel av aksjekapital		0	0
Bakgrunnen for erverv som har funnet sted			0
Avhendelse		Endringer i beholdning av egne aksjer i løpet av regnskapsåret	Endringer i beholdning av aksjer i morselskapet i løpet av regnskapsåret
Antall aksjer avhendet			
Vederlag			
Andel av aksjekapital		0%	0%
Mer om aksjeeier			



## Note 8 - Usikkerhet om fortsatt drift

Forutsetning for fortsatt drift er lagt til grunn for årsregnskapet



Note 9 - Opplysninger utover minimumskrav for små foretak