



## ÅRSREGNSKAPET FOR REGNSKAPSÅRET 2024 - GENERELL INFORMASJON

### Enheten

Organisasjonsnummer: 915 803 199  
Organisasjonsform: Aksjeselskap  
Foretaksnavn: MOBILE FREDRIKSTAD AS  
Forretningsadresse: Stabburveien 20  
1617 FREDRIKSTAD

### Regnskapsår

Årsregnskapets periode: 01.01.2024 - 31.12.2024

### Konsern

Morselskap i konsern: Nei

### Regnskapsregler

Regler for små foretak benyttet: Ja  
Benyttet ved utarbeidelsen av årsregnskapet til selskapet: Regnskapslovens alminnelige regler

### Årsregnskapet fastsatt av kompetent organ

Bekreftet av representant for selskapet: Petter Gihle  
Dato for fastsettelse av årsregnskapet: 30.06.2025

### Grunnlag for avgivelse

År 2024: Årsregnskapet er elektronisk innlevert  
År 2023: Tall er hentet fra elektronisk innlevert årsregnskap fra 2024

*Det er ikke krav til at årsregnskapet m.v. som sendes til Regnskapsregisteret er undertegnet. Kontrollen på at dette er utført ligger hos revisor/enhetens øverste organ. Sikkerheten ivaretas ved at innsender har rolle/rettighet for innsending av årsregnskapet via Altinn, og ved at det bekreftes at årsregnskapet er fastsatt av kompetent organ.*

Brønnøysundregistrene, 05.08.2025



## Resultatregnskap

Beløp i: NOK	Note	2024	2023
<b>RESULTATREGNSKAP</b>			
<b>Inntekter</b>			
Salgsinntekt	1	84 241 100	84 073 737
Annen driftsinntekt		2 013 676	2 270 869
<b>Sum inntekter</b>		<b>86 254 776</b>	<b>86 344 606</b>
<b>Kostnader</b>			
Varekostnad		67 867 771	68 594 512
Lønnskostnad	2	10 411 394	10 412 535
Avskrivning av driftsmidler og immaterielle eiendeler	3	604 442	692 068
Annen driftskostnad	2	6 510 275	6 791 186
<b>Sum kostnader</b>		<b>85 393 882</b>	<b>86 490 302</b>
<b>Driftsresultat</b>		<b>860 894</b>	<b>-145 696</b>
<b>Finansinntekter og finanskostnader</b>			
Annen renteinntekt		11 884	27 063
Annen finansinntekt		12 032	16 967
<b>Sum finansinntekter</b>		<b>23 916</b>	<b>44 030</b>
Rentekostnad til foretak i samme konsern		133 800	185 900
Annen rentekostnad		372 981	328 588
<b>Sum finanskostnader</b>		<b>506 781</b>	<b>514 488</b>
<b>Netto finans</b>		<b>-482 865</b>	<b>-470 457</b>
<b>Resultat før skattekostnad</b>		<b>378 029</b>	<b>-616 153</b>
Skattekostnad på resultat	4	83 167	-137 753
<b>Årsresultat</b>	5	<b>294 862</b>	<b>-478 400</b>
<b>Årsresultat etter minoritetsinteresser</b>		<b>294 862</b>	<b>-478 400</b>
<b>Totalresultat</b>		<b>294 862</b>	<b>-478 400</b>
<b>Overføringer og disponeringer</b>			



## Resultatregnskap

<b>Beløp i: NOK</b>	<b>Note</b>	<b>2024</b>	<b>2023</b>
Konsernbidrag			-3 063 958
Avgitt konsernbidrag		-431 664	
Avsatt til annen egenkapital		726 526	2 585 558
<b>Sum overføringer og disponeringer</b>		<b>294 862</b>	<b>-478 400</b>



## Balanse

Beløp i: NOK	Note	2024	2023
<b>BALANSE - EIENDELER</b>			
<b>Anleggsmidler</b>			
<b>Immaterielle eiendeler</b>			
Utsatt skattefordel	4	414 063	375 478
<b>Sum immaterielle eiendeler</b>		<b>414 063</b>	<b>375 478</b>
<b>Varige driftsmidler</b>			
Tomter, bygninger o.a. fast eiendom	3, 6		
Maskiner og anlegg	3, 6	65 676	95 594
Skip og flytende installasjoner	3, 6		
Driftsløsøre, inventar o.a. utstyr	3, 6	1 287 475	1 617 622
<b>Sum varige driftsmidler</b>	3, 6	<b>1 353 151</b>	<b>1 713 216</b>
<b>Finansielle anleggsmidler</b>			
Lån til foretak i samme konsern	9		
Investeringer i aksjer og andeler		3 000	3 000
<b>Sum finansielle anleggsmidler</b>		<b>3 000</b>	<b>3 000</b>
<b>Sum anleggsmidler</b>		<b>1 770 214</b>	<b>2 091 694</b>
<b>Omløpsmidler</b>			
<b>Varer</b>			
<b>Sum varer</b>	6, 7	<b>13 205 590</b>	<b>17 577 212</b>
<b>Fordringer</b>			
Kundefordringer	6, 8, 9	1 025 692	942 583
Andre kortsiktige fordringer	9	1 221 680	958 425
Konsernfordringer	8, 9	654 058	3 793 189
<b>Sum fordringer</b>	9	<b>2 901 430</b>	<b>5 694 197</b>
<b>Bankinnskudd, kontanter og lignende</b>			
Bankinnskudd, kontanter o.l.	10	2 000	2 000
<b>Sum bankinnskudd, kontanter og lignende</b>		<b>2 000</b>	<b>2 000</b>
<b>Sum omløpsmidler</b>		<b>16 109 020</b>	<b>23 273 409</b>



## Balanse

Beløp i: NOK	Note	2024	2023
<b>SUM EIENDELER</b>		<b>17 879 234</b>	<b>25 365 103</b>

### BALANSE - EGENKAPITAL OG GJELD

#### Egenkapital

##### Innskutt egenkapital

Aksjekapital	5, 11	3 000 000	3 000 000
Beholdning av egne aksjer	5, 11		
Overkurs	5		
Annen innskutt egenkapital	5	4 760 053	4 760 053
<b>Sum innskutt egenkapital</b>	<b>5</b>	<b>7 760 053</b>	<b>7 760 053</b>

##### Opptjent egenkapital

Fond for vurderingsforskjeller	5		
Annen egenkapital	5	939 036	1 075 838
Udekket tap	5		
<b>Sum opptjent egenkapital</b>	<b>5</b>	<b>939 036</b>	<b>1 075 838</b>

##### Sum egenkapital

5	<b>8 699 089</b>	<b>8 835 891</b>
---	------------------	------------------

#### Gjeld

##### Langsiktig gjeld

Utsatt skatt	4		
Andre avsetninger for forpliktelser	6	1 026 782	1 237 113
<b>Sum avsetninger for forpliktelser</b>		<b>1 026 782</b>	<b>1 237 113</b>

##### Annen langsiktig gjeld

Gjeld til kredittinstitusjoner	6, 9		
Langsiktig konserngjeld	9		
Øvrig langsiktig gjeld	6		
<b>Sum langsiktig gjeld</b>		<b>1 026 782</b>	<b>1 237 113</b>

##### Kortsiktig gjeld

Gjeld til kredittinstitusjoner	6, 7	2 946 602	7 044 052
Leverandørgjeld	9	1 854 827	1 576 172
Betalbar skatt	4		
Skyldig offentlige avgifter		1 078 340	934 068



## Balanse

<b>Beløp i: NOK</b>	<b>Note</b>	<b>2024</b>	<b>2023</b>
Kortsiktig konserngjeld	9	553 416	4 138 716
Annen kortsiktig gjeld		1 720 179	1 599 090
<b>Sum kortsiktig gjeld</b>	9	<b>8 153 364</b>	<b>15 292 099</b>
<b>Sum gjeld</b>		<b>9 180 146</b>	<b>16 529 212</b>
<b>SUM EGENKAPITAL OG GJELD</b>		<b>17 879 234</b>	<b>25 365 103</b>



## Brønnøysundregistrene

### ÅRSREGNSKAP FOR REGNSKAPSÅRET 2024 - GENERELL INFORMASJON

Journalnummer: 2025 730825

#### Enheten

Organisasjonsnummer: 915 803 199  
Organisasjonsform: Aksjeselskap  
Foretaksnavn: MOBILE FREDRIKSTAD AS  
Forretningsadresse: Stabburveien 20  
1617 FREDRIKSTAD

#### Regnskapsår

Årsregnskapets periode: 01.01.2024 - 31.12.2024

#### Konsern

Morselskap i konsern: Nei

#### Regnskapsregler

Regler for små foretak benyttet: Ja  
Benyttet ved utarbeidelsen av  
årsregnskapet til selskapet: Regnskapslovens alminnelige regler

#### Årsregnskapet fastsatt av kompetent organ

Bekreftet av representant for selskapet: Petter Gihle  
Dato for fastsettelse av årsregnskapet: 30.06.2025

#### Grunnlag for avgivelse

År 2024: Årsregnskap er elektronisk innlevert.  
År 2023: Tall er hentet fra elektronisk innlevert årsregnskap fra 2024.

*Det er ikke krav til at årsregnskapet m.v. som sendes til Regnskapsregisteret er undertegnet. Kontrollen på at dette er utført ligger hos revisor/enhetens øverste organ. Sikkerheten ivaretas ved at innsender har rolle/rettighet for innsending av årsregnskapet via Altinn, og ved at det bekreftes at årsregnskapet er fastsatt av kompetent organ.*

Brønnøysundregistrene, 04.08.2025



Organisasjonsnr: 915 803 199  
MOBILE FREDRIKSTAD AS

## RESULTATREGNSKAP

Beløp i: NOK	Note	2024	2023
<b>RESULTATREGNSKAP</b>			
<b>Inntekter</b>			
Salgsinntekt	1	84 241 100	84 073 737
Annen driftsinntekt		2 013 676	2 270 869
<b>Sum inntekter</b>		<b>86 254 776</b>	<b>86 344 606</b>
<b>Kostnader</b>			
Varekostnad		67 867 771	68 594 512
Lønnskostnad	2	10 411 394	10 412 535
Avskrivning av driftsmidler og immaterielle eiendeler	3	604 442	692 068
Annen driftskostnad	2	6 510 275	6 791 186
<b>Sum kostnader</b>		<b>85 393 882</b>	<b>86 490 302</b>
<b>Driftsresultat</b>		<b>860 894</b>	<b>-145 696</b>
<b>Finansinntekter og finanskostnader</b>			
Annen renteinntekt		11 884	27 063
Annen finansinntekt		12 032	16 967
<b>Sum finansinntekter</b>		<b>23 916</b>	<b>44 030</b>
Rentekostnad til foretak i samme konsern		133 800	185 900
Annen rentekostnad		372 981	328 588
<b>Sum finanskostnader</b>		<b>506 781</b>	<b>514 488</b>
<b>Netto finans</b>		<b>-482 865</b>	<b>-470 457</b>
<b>Resultat før skattekostnad</b>		<b>378 029</b>	<b>-616 153</b>
Skattekostnad på resultat	4	83 167	-137 753
<b>Årsresultat</b>	5	<b>294 862</b>	<b>-478 400</b>
<b>Årsresultat etter minoritetsinteresser</b>		<b>294 862</b>	<b>-478 400</b>
<b>Totalresultat</b>		<b>294 862</b>	<b>-478 400</b>
<b>Overføringer og disponeringer</b>			
Konsernbidrag			-3 063 958
Avgitt konsernbidrag		-431 664	
Avsatt til annen egenkapital		726 526	2 585 558
<b>Sum overføringer og disponeringer</b>		<b>294 862</b>	<b>-478 400</b>



Organisasjonsnr: 915 803 199  
MOBILE FREDRIKSTAD AS

## BALANSE

Beløp i: NOK	Note	2024	2023	
<b>BALANSE - EIENDELER</b>				
<b>Anleggsmidler</b>				
<b>Immaterielle eiendeler</b>				
Utsatt skattefordel	4	414 063	375 478	
<b>Sum immaterielle eiendeler</b>		<b>414 063</b>	<b>375 478</b>	
<b>Varige driftsmidler</b>				
Tomter, bygninger o.a. fast eiendom				3, 6
Maskiner og anlegg	3, 6	65 676	95 594	
Skip og flytende installasjoner	3, 6			
Driftsløsøre, inventar o. a. utstyr	3, 6	1 287 475	1 617 622	
<b>Sum varige driftsmidler</b>	<b>3, 6</b>	<b>1 353 151</b>	<b>1 713 216</b>	
<b>Finansielle anleggsmidler</b>				
Lån til foretak i samme konsern				9
Investeringer i aksjer og andeler		3 000	3 000	
<b>Sum finansielle anleggsmidler</b>		<b>3 000</b>	<b>3 000</b>	
<b>Sum anleggsmidler</b>		<b>1 770 214</b>	<b>2 091 694</b>	
<b>Omløpsmidler</b>				
<b>Varer</b>				
<b>Sum varer</b>	<b>6, 7</b>	<b>13 205 590</b>	<b>17 577 212</b>	
<b>Fordringer</b>				
Kundefordringer	6, 8, 9	1 025 692	942 583	
Andre kortsiktige fordringer	9	1 221 680	958 425	
Konsernfordringer	8, 9	654 058	3 793 189	
<b>Sum fordringer</b>	<b>9</b>	<b>2 901 430</b>	<b>5 694 197</b>	
<b>Bankinnskudd, kontanter og lignende</b>				
Bankinnskudd, kontanter o. l.				10
<b>Sum bankinnskudd, kontanter og lignende</b>		<b>2 000</b>	<b>2 000</b>	
<b>Sum omløpsmidler</b>		<b>16 109 020</b>	<b>23 273 409</b>	
<b>SUM EIENDELER</b>		<b>17 879 234</b>	<b>25 365 103</b>	



## BALANSE - EGENKAPITAL OG GJELD

### Egenkapital

#### Innskutt egenkapital

Aksjekapital	5, 11	3 000 000	3 000 000
Beholdning av egne aksjer	5, 11		
Overkurs	5		
Annen innskutt egenkapital	5	4 760 053	4 760 053
<b>Sum innskutt egenkapital</b>	<b>5</b>	<b>7 760 053</b>	<b>7 760 053</b>

#### Opptjent egenkapital

Fond for vurderingsforskjeller	5		
Annen egenkapital	5	939 036	1 075 838
Udekket tap	5		
<b>Sum opptjent egenkapital</b>	<b>5</b>	<b>939 036</b>	<b>1 075 838</b>

#### Sum egenkapital

<b>5</b>	<b>8 699 089</b>	<b>8 835 891</b>
----------	------------------	------------------

### Gjeld

#### Langsiktig gjeld

Utsatt skatt	4		
Andre avsetninger for forpliktelse	6	1 026 782	1 237 113
<b>Sum avsetninger for forpliktelse</b>		<b>1 026 782</b>	<b>1 237 113</b>

#### Annen langsiktig gjeld

Gjeld til kredittinstitusjoner	6, 9		
Langsiktig konserngjeld	9		
Øvrig langsiktig gjeld	6		
<b>Sum langsiktig gjeld</b>		<b>1 026 782</b>	<b>1 237 113</b>

#### Kortsiktig gjeld

Gjeld til kredittinstitusjoner	6, 7	2 946 602	7 044 052
Leverandørgjeld	9	1 854 827	1 576 172
Betalbar skatt	4		
Skyldig offentlige avgifter		1 078 340	934 068
Kortsiktig konserngjeld	9	553 416	4 138 716
Annen kortsiktig gjeld		1 720 179	1 599 090
<b>Sum kortsiktig gjeld</b>	<b>9</b>	<b>8 153 364</b>	<b>15 292 099</b>

#### Sum gjeld

	<b>9 180 146</b>	<b>16 529 212</b>
--	------------------	-------------------

#### SUM EGENKAPITAL OG GJELD

	<b>17 879 234</b>	<b>25 365 103</b>
--	-------------------	-------------------



Organisasjonsnr: 915 803 199  
MOBILE FREDRIKSTAD AS

NOTEOPPLYSNINGER - SELSKAP - alle poster oppgitt i hele tall

## Note

Antall årsverk i regnskapsåret  
16.00

Sum Beløp

Balanseført verdi 31.12. Varige driftsmidler Immaterielle eiend.

## Konsernregnskap

Morselskapet sitt navn

Forretningskontor for morselskapet

## Begrunnelse for at datterselskap er utelatt fra konsolideringen

Samlet beløp - tilknyttet selskap Årets Fjorårets

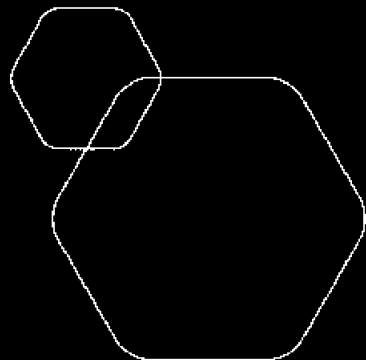
Samlet beløp - foretak i samme konsern Årets Fjorårets

Samlet beløp - foretak i samme konsern Årets Fjorårets

Samlet beløp - felles kontrollert virksomhet Årets Fjorårets

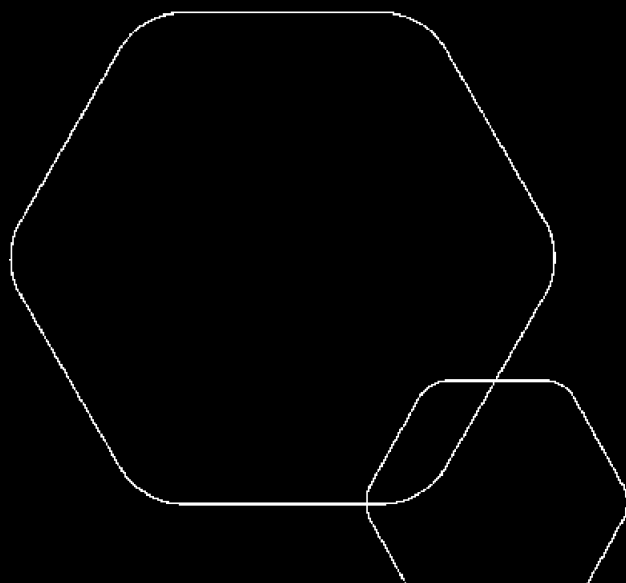
Pantstillelse Beløp

Beholdning av egne aksjer Antall Pålydende Andel av aksjek.




# Årsregnskap 2024 Mobile Fredrikstad AS

Resultatregnskap  
Balanse  
Noter til regnskapet



Org.nr.: 915 803 199

TransaksjonID: 092222119937599848264  Signert i OS, OS, TRK



### RESULTATREGNSKAP

#### MOBILE FREDRIKSTAD AS

DRIFTSINNTEKTER OG DRIFTSKOSTNADER	Note	2024	2023
Salgsinntekt	1	84 241 100	84 073 737
Annen driftsinntekt		2 013 676	2 270 869
<b>Sum driftsinntekter</b>		<b>86 254 776</b>	<b>86 344 606</b>
Varekostnad		67 867 771	68 594 512
Lønnskostnad	2	10 411 394	10 412 535
Avskrivning av driftsmidler og immaterielle eiendeler	3	604 442	692 068
Annen driftskostnad	2	6 510 275	6 791 186
<b>Sum driftskostnader</b>		<b>85 393 882</b>	<b>86 490 302</b>
<b>Driftsresultat</b>		<b>860 894</b>	<b>-145 696</b>
<b>FINANSINNTEKTER OG FINANSKOSTNADER</b>			
Annen renteinntekt		11 884	27 063
Annen finansinntekt		12 032	16 967
Rentekostnad til foretak i samme konsern		133 800	185 900
Annen rentekostnad		372 981	328 588
<b>Resultat av finansposter</b>		<b>-482 865</b>	<b>-470 457</b>
Resultat før skattekostnad		378 029	-616 153
Skattekostnad på resultat	4	83 167	-137 753
<b>Årsresultat</b>	5	<b>294 862</b>	<b>-478 400</b>
<b>OVERFØRINGER</b>			
Mottatt konsernbidrag		0	3 063 958
Avsatt konsernbidrag		-431 664	0
Avsatt til annen egenkapital		726 526	2 585 558
<b>Sum overføringer</b>		<b>294 862</b>	<b>-478 400</b>





### BALANSE

#### MOBILE FREDRIKSTAD AS

EIENDELER	Note	2024	2023
<b>ANLEGGSMIDLER</b>			
<b>IMMATERIELLE EIENDELER</b>			
Utsatt skattefordel	4	414 063	375 478
<b>Sum immaterielle eiendeler</b>		<b>414 063</b>	<b>375 478</b>
<b>VARIGE DRIFTSMIDLER</b>			
Maskiner og anlegg	3, 6	65 676	95 594
Driftsløsøre, inventar o.a. utstyr	3, 6	1 287 475	1 617 622
<b>Sum varige driftsmidler</b>	<b>3, 6</b>	<b>1 353 151</b>	<b>1 713 216</b>
<b>FINANSIELLE ANLEGGSMIDLER</b>			
Investeringer i aksjer og andeler		3 000	3 000
<b>Sum finansielle anleggsmidler</b>		<b>3 000</b>	<b>3 000</b>
<b>Sum anleggsmidler</b>		<b>1 770 214</b>	<b>2 091 694</b>
<b>OMLØPSMIDLER</b>			
Lager av varer og annen beholdning	6, 7	13 205 590	17 577 212
<b>FORDRINGER</b>			
Kundefordringer	6, 8, 9	1 025 692	942 583
Andre kortsiktige fordringer	9	1 221 680	958 425
Konsernfordringer	8, 9	654 058	3 793 189
<b>Sum fordringer</b>	<b>9</b>	<b>2 901 430</b>	<b>5 694 197</b>
<b>INVESTERINGER</b>			
Bankinnskudd, kontanter o.l.	10	2 000	2 000
<b>Sum omløpsmidler</b>		<b>16 109 020</b>	<b>23 273 409</b>
<b>Sum eiendeler</b>		<b>17 879 234</b>	<b>25 365 103</b>

MOBILE FREDRIKSTAD AS

SIDE 3





### BALANSE

#### MOBILE FREDRIKSTAD AS

EGENKAPITAL OG GJELD	Note	2024	2023
<strong>EGENKAPITAL</strong>			
<strong>INNSKUTT EGENKAPITAL</strong>			
Aksjekapital	5, 11	3 000 000	3 000 000
Annen innskutt egenkapital	5	4 760 053	4 760 053
<strong>Sum innskutt egenkapital</strong>	<strong>5</strong>	<strong>7 760 053</strong>	<strong>7 760 053</strong>
<strong>OPPTJENT EGENKAPITAL</strong>			
Annen egenkapital	5	939 036	1 075 838
<strong>Sum opptjent egenkapital</strong>	<strong>5</strong>	<strong>939 036</strong>	<strong>1 075 838</strong>
<strong>Sum egenkapital</strong>	<strong>5</strong>	<strong>8 699 089</strong>	<strong>8 835 891</strong>
<strong>GJELD</strong>			
<strong>AVSETNING FOR FORPLIKTELSER</strong>			
Andre avsetninger for forpliktelser	6	1 026 782	1 237 113
<strong>ANNEN LANGSIKTIG GJELD</strong>			
<strong>KORTSIKTIG GJELD</strong>			
Gjeld til kredittinstitusjoner	6, 7	2 946 602	7 044 052
Leverandørgjeld	9	1 854 827	1 576 172
Skyldig offentlige avgifter		1 078 340	934 068
Konserngjeld	9	553 416	4 138 716
Annen kortsiktig gjeld		1 720 179	1 599 090
<strong>Sum kortsiktig gjeld</strong>	<strong>9</strong>	<strong>8 153 364</strong>	<strong>15 292 099</strong>
<strong>Sum gjeld</strong>		<strong>9 180 146</strong>	<strong>16 529 212</strong>
<strong>Sum egenkapital og gjeld</strong>		<strong>17 879 234</strong>	<strong>25 365 103</strong>

Billingsstad, 30.06.2025  
Styret i Mobile Fredrikstad AS

Ole Grangaard  
styreleder

Petter Gihle  
styremedlem

Tor Martin Karlsen  
daglig leder





## Regnskapsprinsipper

Årsregnskapet er satt opp i samsvar med regnskapsloven og NRS 8 - God regnskapsskikk for små foretak.

### Bruk av estimater

Utarbeidelse av regnskap i samsvar med regnskapsloven krever bruk av estimater. Videre krever anvendelse av selskapets regnskapsprinsipper at ledelsen må utøve skjønn. Områder som i stor grad inneholder slike skjønnsmessige vurderinger, høy grad av kompleksitet, eller områder hvor forutsetninger og estimater er vesentlige for årsregnskapet, er beskrevet i notene.

### Salgsinntekter

Inntekter ved salg av varer og tjenester vurderes til virkelig verdi av vederlaget, netto etter fradrag for merverdiavgift, returer, rabatter og andre avslag. Salg av varer resultatføres når selskapet har levert sine produkter til kunden og det ikke er uoppfylte forpliktelser som kan påvirke kundens aksept av leveringen. Levering er ikke foretatt før produktene er sendt til avtalt sted og risiko for tap og ukurans er overført til kunden. Erfaringstall anvendes for å estimere og regnskapsføre avsetninger for kvantumsrabatter og retur på salgstidspunktet. Avsetning til forventede garantiarbeider føres som kostnad og avsetning for forpliktelser. Tjenester inntektsføres i takt med utførelsen.

### Klassifisering av balanseposter

Eiendeler bestemt til varig eie eller bruk klassifiseres som anleggsmidler. Eiendeler som er tilknyttet varekretsløpet klassifiseres som omløpsmidler. Fordringer for øvrig klassifiseres som omløpsmidler hvis de skal tilbakebetales innen ett år. For gjeld legges analoge kriterier til grunn. Første års avdrag på langsiktige fordringer og langsiktig gjeld klassifiseres likevel ikke som omløpsmiddel og kortsiktig gjeld.

### Anskaffelseskost

Anskaffelseskost for eiendeler omfatter kjøpesummen, med fradrag for bonuser, rabatter og lignende, og med tillegg for kjøpsutgifter (frakt, toll, offentlige avgifter som ikke refunderes og andre direkte kjøpsutgifter). Ved kjøp i utenlandsk valuta balanseføres eiendelen til kursen på transaksjonstidspunktet. For varige driftsmidler og immaterielle eiendeler omfatter anskaffelseskost også direkte utgifter for å klargjøre eiendelen for bruk, for eksempel utgifter til testing av eiendelen.

### Varige driftsmidler

Tomter avskrives ikke. Andre varige driftsmidler balanseføres og avskrives lineært til restverdi over driftsmidlenes forventede utnyttbare levetid. Ved endring i avskrivningsplan fordeles virkningen over gjenværende avskrivningstid ("knekkpunktmetoden"). Vedlikehold av driftsmidler kostnadsføres løpende som driftskostnader. Påkostninger og forbedringer tillegges driftsmidlets kostpris og avskrives i takt med driftsmidlet. Skillet mellom vedlikehold og påkostning/forbedring regnes i forhold til driftsmidlets stand på anskaffelsestidspunktet.

Leide (leasede) driftsmidler balanseføres som driftsmidler hvis leiekontrakten anses som finansiell.

### Investeringer i andre selskaper

Med unntak for kortsiktige investeringer i børsnoterte aksjer, brukes kostmetoden som prinsipp for investeringer i andre selskaper. Kostprisen økes når midler tilføres ved kapitalutvidelse, eller når det gis konsernbidrag til datterselskap. Mottatte utdelinger resultatføres i utgangspunktet som inntekt. Utdelinger som overstiger andel av opptjent egenkapital etter kjøpet føres som reduksjon av anskaffelseskost. Utbytte/konsernbidrag fra datterselskap regnskapsføres det samme året som datterselskapet avsetter beløpet. Utbytte fra andre selskaper regnskapsføres som finansinntekt når det er vedtatt.

### Nedskrivning av anleggsmidler

Ved indikasjon på at balanseført verdi av et anleggsmiddel er høyere enn virkelig verdi, foretas det test for verdifall. Testen foretas for det laveste nivå av anleggsmidler som har selvstendige kontantstrømmer. Hvis balanseført verdi er høyere enn både salgsverdi og gjenvinnbart beløp (nåverdi ved fortsatt bruk/eie), foretas det nedskrivning til det høyeste av salgsverdi og gjenvinnbart beløp.

Tidligere nedskrivninger, med unntak for nedskrivning av goodwill, reverseres hvis forutsetningene for nedskrivningen ikke lenger er til stede.





## Varelager

Varer vurderes til det laveste av anskaffelseskost (etter FIFO-prinsippet) og virkelig verdi. For råvarer brukes gjenanskaffelseskost som tilnærming til virkelig verdi. For ferdig tilvirkede varer og varer under tilvirkning består anskaffelseskost av utgifter til produktutforming, materialforbruk, direkte lønn, og andre direkte og indirekte produksjonskostnader (basert på normal kapasitet). Virkelig verdi er estimert salgspris fratrukket utgifter til ferdigstilling og salg. Bare variable utgifter anses nødvendige for å selge ferdige varer, mens også faste tilvirkningskostnader inkluderes som nødvendige for varer som ikke er ferdig tilvirket.

## Fordringer

Kundefordringer føres i balansen etter fradrag for avsetning til forventede tap. Avsetning til tap er gjort på grunnlag av individuell vurdering av fordringene og en tilleggsavsetning som skal dekke øvrige påregnelige tap. Vesentlige økonomiske problemer hos kunden, sannsynligheten for at kunden vil gå konkurs eller gjennomgå økonomisk restrukturering og utsettelse og mangler ved betalinger anses som indikatorer på at kundefordringer må nedskrives.

Andre fordringer, både omløpsfordringer og anleggsfordringer, føres opp til det laveste av pålydende og virkelig verdi. Virkelig verdi er nåverdien av forventede framtidige innbetalinger. Det foretas likevel ikke neddiskontering når effekten av neddiskontering er uvesentlig for regnskapet. Avsetning til tap vurderes på samme måte som for kundefordringer.

## Gjeld

Gjeld, med unntak for enkelte avsetninger for forpliktelser, balanseføres til nominelt gjeldsbeløp.

## Garantiarbeider/reklamasjoner

Garantiarbeider/reklamasjoner knyttet til avsluttede salg vurderes til antatt kostnad for slikt arbeid. Estimert beregnes med utgangspunkt i historiske tall for garantiarbeider, men korrigert for forventet avvik på grunn av for eksempel endring i kvalitetssikringsrutiner og endring i produktspekter. Avsetningen føres opp under "Annen kortsiktig gjeld", og endringen i avsetningen kostnadsføres.

## Pensjoner

Selskapet har innskuddbasert pensjonsordning. Ved innskuddsplaner betaler selskapet innskudd til et forsikringselskap. Selskapet har ingen ytterligere betalingsforpliktelse etter at innskuddene er betalt. Innskuddene regnskapsføres som lønnskostnad. Eventuelle forskuddsbetalte innskudd balanseføres som eiendel (pensjonsmidler) i den grad innskuddet kan refunderes eller redusere framtidige innbetalinger.

## Skatt

Skattekostnaden i resultatregnskapet omfatter både periodens betalbare skatt og endring i utsatt skatt. Utsatt skatt beregnes med aktuell skattesats på grunnlag av de midlertidige forskjeller som eksisterer mellom regnskapsmessige og skattemessige verdier, samt eventuelt ligningsmessig underskudd til fremføring ved utgangen av regnskapsåret. Skatteøkende og skattereduserende midlertidige forskjeller som reverserer eller kan reversere i samme periode er utlignet. Oppføring av utsatt skattefordel på netto skattereduserende forskjeller som ikke er utlignet og underskudd til fremføring, begrunnes med antatt fremtidig inntjening. Utsatt skatt og skattefordel som kan balanseføres oppføres netto i balansen.

Skattereduksjon ved avgitt konsernbidrag, og skatt på mottatt konsernbidrag som føres til reduksjon av kostpris eller direkte mot egenkapitalen, føres direkte mot skatt i balansen (mot betalbar skatt hvis konsernbidraget har virkning på betalbar skatt og mot utsatt skatt hvis konsernbidraget har virkning på utsatt skatt).

Utsatt skatt regnskapsføres til nominelt beløp.

## Konsernkontoordning

Selskapet er deltaker i konsernkontoordning hvor morselskapet Mobile AS er hovedkontoinnehaver. Alle deltakerne er solidarisk ansvarlig overfor det til en hver tid utestående på konsernkontoen. Innskudd og trekk på selskapets konto føres opp som en del av konsernmellomværende.





## Mobile Fredrikstad AS

Noter til regnskapet for 2024

### Note 1 Driftsinntekter

	2024	2023
Salgsinntekter	84 241 100	84 073 737
Andre driftsinntekter	2 013 676	2 270 869
<b>Sum</b>	<b>86 254 776</b>	<b>86 344 606</b>

### Fordeling på virksomhetsområder

	2024	2023
Salg av biler	74 075 802	73 042 315
Salg av deler / verksted	10 165 298	11 031 422
Bilutleie	393 384	276 092
Gevinst ved salg av driftsmidler	41 669	389 597
Provisjon	1 578 623	1 605 179
<b>Sum</b>	<b>86 254 776</b>	<b>86 344 606</b>

Salgsinntekter er i all hovedsak knyttet til næringsdrivende og private i Norge.

### Note 2 Lønnskostnader, antall ansatte, godtgjørelser, lån til ansatte mm.

Lønnskostnader	2024	2023
Lønninger	8 606 170	8 637 682
Arbeidsgiveravgift	1 340 331	1 363 231
Pensjonskostnader	354 455	311 612
Andre ytelser	110 438	100 010
<b>Sum</b>	<b>10 411 394</b>	<b>10 412 535</b>

Selskapet har sysselsatt 16 årsverk i regnskapsåret.

Selskapet har etablert obligatorisk tjenestepensjon i tråd med gjeldende regelverk

### Ytelser til ledende personer

#### Daglig leder

Lønn/styrehonorar	963 412
Pensjonsutgifter	38 536
Annen godtgjørelse	126 787

Det er ikke gitt lån/sikkerhetsstillelse til daglig leder, styrets leder eller andre nærstående parter.

Daglig leder er omfattet av den til enhver tid gjeldene bonusordning for konsernet. Bonus fastsettes årlig av ledelsen i Automobil Holding AS. Det foreligger ikke avtale om etterlønn for opphør av ansettelsesforhold.

Kostnadsført godtgjørelse til revisor	2024	2023
Lovpålagt revisjon (inkl. teknisk bistand med årsregnskap)	65 630	17 127
Teknisk bistand til utarbeidelse av årsregnskap og skattemelding	-	-
<b>Sum godtgjørelse til revisor</b>	<b>65 630</b>	<b>17 127</b>

\*) Alle beløp er eksklusiv merverdiavgift.





## Mobile Fredrikstad AS

Noter til regnskapet for 2024

### Note 3 Varige driftsmidler

Varige driftsmidler	Bygnings- innredning	Maskiner og inventar	Biler	Sum
IB anskaffelseskost 01.01	2 338 029	1 415 293	1 585 108	5 338 430
Tilgang			718 243	718 243
Avgang			756 303	756 303
Anskaffelseskost 31.12.	2 338 029	1 415 293	1 547 048	5 300 370
Akkumulerte avskrivninger 31.12.	1 978 043	1 261 741	707 435	3 947 219
<b>Balansført verdi 31.12.</b>	<b>359 986</b>	<b>153 552</b>	<b>839 613</b>	<b>1 353 151</b>
Årets avskrivninger	141 787	63 088	399 567	604 442
Forventet økonomisk levetid	5 år	3-5 år	3-5 år	
Avskrivningsplan	Lineær	Lineær	Lineær	

### Arlig leie av ikke balansførte driftsmidler

Selskapet har ingen inngåtte avtaler for leie av ikke-balansførte driftsmidler.

Kostnadsført husleie i 2024 utgjør kr 1 156 176

### Note 4 Skatt

Beregning av utsatt skatt/utsatt skattefordel	Endring	2024	2023
<b>Midlertidige forskjeller</b>			
Varige driftsmidler og immatrielle eiendeler	249 561	362 462	612 023
Varebeholdning	55 661	-1 006 494	-950 833
Utestående fordringer	5 104	-6 112	-1 008
Ubenyttet godtgjørelse	0	0	0
Avsetning for gjenkjøp- og garantiforpliktelser	-134 939	-1 231 958	-1 366 897
Midlertidige forskjeller	175 387	-1 882 102	-1 706 715
Underskudd til fremføring	0	0	0
Grunnlag for utsatt skatt	175 387	-1 882 102	-1 706 715
Utsatt skatt / skattefordel	38 585	-414 063	-375 478
Herav ikke balansført utsatt skattefordel	0	0	0
<b>Utsatt skatt i balansen</b>	<b>38 585</b>	<b>-414 063</b>	<b>-375 478</b>

Grunnlag for skattekostnad, endring i utsatt skatt og betalbar skatt	2024	2023
Resultat før skattekostnad	378 029	-616 153
Permanente forskjeller	0	-9 993
Grunnlag for årets skattekostnad	378 029	-626 146
Endring i midlertidige resultatforskjeller	175 387	-96 877
<b>Grunnlag for betalbar skatt i resultatregnskapet</b>	<b>553 416</b>	<b>-723 023</b>
+/- Mottatt/avgitt konsernbidrag	-553 416	723 023
<b>Skattepliktig inntekt (grunnlag for betalbar skatt i balansen)</b>	<b>0</b>	<b>0</b>





## Mobile Fredrikstad AS

Noter til regnskapet for 2024

<b>Fordeling av skattekostnaden</b>	<b>2024</b>	<b>2023</b>
Betalbar skatt på årets resultat	121 752	0
For mye, for lite avsatt i fjor	0	0
Sum betalbar skatt	121 752	0
Endring i utsatt skatt	-38 584	-137 753
<b>Skattekostnad</b>	<b>83 167</b>	<b>-137 753</b>

<b>Betalbar skatt i balansen</b>	<b>2024</b>	<b>2023</b>
Betalbar skatt i skattekostnaden	121 752	0
Skattevirkning av konsernbidrag	-121 752	0
<b>Betalbar skatt i balansen</b>	<b>0</b>	<b>0</b>

## Note 5 Egenkapital

<b>Arets endring i egenkapital</b>	<b>Aksjekapital</b>	<b>Overkurs</b>	<b>Annen innskutt egenkapital</b>	<b>Annen egenkapital</b>	<b>Sum</b>
Egenkapital 01.01.	3 000 000	0	4 760 053	1 075 838	8 835 891
Årets resultat				294 862	294 862
Mottatt konsernbidrag				0	0
Avgitt konsernbidrag				-431 663	-431 663
<b>Egenkapital 31.12.</b>	<b>3 000 000</b>	<b>0</b>	<b>4 760 053</b>	<b>939 036</b>	<b>8 699 089</b>

## Note 6 Garanti og sikkerhetstillelser

	<b>2024</b>	<b>2023</b>
<b>Gjeld sikret ved pant</b>	<b>2 946 602</b>	<b>7 044 052</b>

### Balansført verdi av pantsatte eiendeler

Følgende eiendeler er stillet som kryss-sikkerhet for lån tatt opp av morselskap, samt kassekreditt.

Varige driftsmidler	1 353 151	1 713 216
Varer	13 205 590	17 577 212
Kundefordringer	1 025 692	942 583
<b>Sum</b>	<b>15 584 433</b>	<b>20 233 011</b>

Det foreligger i tillegg solidæransvar på 125 millioner overfor Mobile AS.

<b>Garantiansvar</b>	<b>2024</b>	<b>2023</b>
Avsatt til dekning av tap ved gjenkjøpsforpliktelse	1 026 782	1 237 113
Service og garantiforpliktelser	205 176	129 784
<b>Sum</b>	<b>1 231 958</b>	<b>1 366 897</b>

<b>Gjenkjøpsforpliktelser</b>	<b>2024</b>	<b>2023</b>
Antall avtaler om gjenkjøp av solgte biler	178	216
Totale gjenkjøpsforpliktelser	31 682 956	36 203 669





## Mobile Fredrikstad AS

Noter til regnskapet for 2024

### Note 7 Varer

	2024	2023
Nye biler	2 913 387	6 725 850
Brukte biler	8 317 903	8 869 183
Deler, rekvisita	1 974 300	1 982 179
<b>Sum</b>	<b>13 205 590</b>	<b>17 577 212</b>

Varebeholdning vurdert til anskaffelseskost	14 212 084	18 528 045
Ukurans	-1 006 494	-950 833
<b>Sum</b>	<b>13 205 590</b>	<b>17 577 212</b>

### Note 8 Fordringer og gjeld

Kundefordringer	2024	2023
Kundefordringer til pålydende	1 031 804	943 591
Avsetning til tap på kundefordringer	-6 112	-1 008
<b>Kundefordringer i balansen</b>	<b>1 025 692</b>	<b>942 583</b>

Selskapet har ikke fordringer som forfaller senere enn ett år, og ingen langsiktig gjeld med forfall senere enn fem år.

### Note 9 Mellomværende med selskap i samme konsern m.v.

#### Fordringer

	2024	2023
Kundefordringer	8 822	29 017
Andre fordringer	654 058	3 793 189
<b>Sum</b>	<b>662 880</b>	<b>3 822 206</b>

#### Gjeld

	2024	2023
Leverandørgjeld	134 445	24 111
Annen kortsiktig gjeld	553 416	4 138 716
<b>Sum</b>	<b>687 861</b>	<b>4 162 827</b>

### Note 10 Bundne bankinnskudd, trekkrettigheter

Bundne bankinnskudd	2024	2023
Skattetreksmidler	0	0

Det er etablert bankgaranti for skyldig skattetrekk.





## Mobile Fredrikstad AS

Noter til regnskapet for 2024

### Note 11 Aksjekapital og aksjonærinformasjon

Morselskapet Automobil Holding AS har forretningskontor i Stasjonsveien 18, 1396 Billingstad, hvor en kan få utlevert konsernregnskap der selskapet inngår.

Aksjekapitalen på kr. 3.000.000 består av 3.000 aksjer á kr 1.000,-.

#### Oversikt over aksjonærer 31.12.

	Antall	Eierandel
<b>Mobile AS</b>	3 000	100 %
<b>Totalt antall aksjer</b>	<b>3 000</b>	<b>100 %</b>

100 % av aksjene i Mobile AS er indirekte eiet av styrets leder.





## Verifikasjon

Transaksjon 09222115557550848264

### Dokument

**Mobile Fredrikstad AS**

Hoveddokument

11 sider

Initiert 2025-06-30 12:56:45 CEST (+0200) av Petter Gihle

(PG)

Ferdigstilt 2025-06-30 14:25:49 CEST (+0200)

### Underskriverne

**Petter Gihle (PG)**

Petter Gihle

petter.gihle@mobile.no

+4741203345

Signert 2025-06-30 12:56:45 CEST (+0200)

**Ole Grangaard (OG)**

ole.grangaard@mobile.no

+4790931436

Signert 2025-06-30 12:59:05 CEST (+0200)

**Tor Martin Karlsen (TMK)**

tor.m.karlsen@mobile.no

Signert 2025-06-30 14:25:49 CEST (+0200)

Denne verifiseringen ble utstedt av Scrive. For mer informasjon/bevis som angår dette dokumentet, se de skjulte vedleggene. Bruk en PDF-leser, som Adobe Reader, som kan vise skjulte vedlegg for å se vedleggene. Vennligst merk at hvis du skriver ut dokumentet, kan ikke en utskrevet kopi verifiseres som original i henhold til bestemmelsene nedenfor, og at en enkel utskrift vil være uten innholdet i de skjulte vedleggene. Den digitale signeringsprosessen (elektronisk forsegling) garanterer at dokumentet og de skjulte vedleggene er originale, og dette kan dokumenteres matematisk og uavhengig av Scrive. Scrive tilbyr også en tjeneste som lar deg automatisk verifisere at dokumentet er originalt på: <https://scrive.com/verify>





Til generalforsamlingen i Mobile Fredrikstad AS

## Uavhengig revisors beretning

### Konklusjon

Vi har revidert årsregnskapet for Mobile Fredrikstad AS som består av balanse per 31. desember 2024, resultatregnskap for regnskapsåret avsluttet per denne datoen og noter til årsregnskapet, herunder et sammendrag av viktige regnskapsprinsipper.

Etter vår mening oppfyller årsregnskapet gjeldende lovkrav, og gir årsregnskapet et rettviseende bilde av selskapets finansielle stilling per 31. desember 2024, og av dets resultater for regnskapsåret avsluttet per denne datoen i samsvar med regnskapslovens regler og god regnskapsskikk i Norge.

### Grunnlag for konklusjonen

Vi har gjennomført revisjonen i samsvar med International Standards on Auditing (ISA-ene). Våre oppgaver og plikter i henhold til disse standardene er beskrevet nedenfor under *Revisors oppgaver og plikter ved revisjonen av årsregnskapet*. Vi er uavhengige av selskapet i samsvar med kravene i relevante lover og forskrifter i Norge og International Code of Ethics for Professional Accountants (inkludert internasjonale uavhengighetsstandarder) utstedt av International Ethics Standards Board for Accountants (IESBA-reglene), og vi har overholdt våre øvrige etiske forpliktelser i samsvar med disse kravene. Innhentet revisjonsbevis er etter vår vurdering tilstrekkelig og hensiktsmessig som grunnlag for vår konklusjon.

### Styrets og daglig leders ansvar for årsregnskapet

Styret og daglig leder (ledelsen) er ansvarlige for å utarbeide årsregnskapet og for at det gir et rettviseende bilde i samsvar med regnskapslovens regler og god regnskapsskikk i Norge. Ledelsen er også ansvarlig for slik internkontroll som den finner nødvendig for å kunne utarbeide et årsregnskap som ikke inneholder vesentlig feilinformasjon, verken som følge av misligheter eller utilsiktede feil.

Ved utarbeidelsen av årsregnskapet må ledelsen ta standpunkt til selskapets evne til fortsatt drift og opplyse om forhold av betydning for fortsatt drift. Forutsetningen om fortsatt drift skal legges til grunn for årsregnskapet så lenge det ikke er sannsynlig at virksomheten vil bli avvirket.

### Revisors oppgaver og plikter ved revisjonen av årsregnskapet

Vårt mål er å oppnå betryggende sikkerhet for at årsregnskapet som helhet ikke inneholder vesentlig feilinformasjon, verken som følge av misligheter eller utilsiktede feil, og å avgi en revisjonsberetning som inneholder vår konklusjon. Betryggende sikkerhet er en høy grad av sikkerhet, men ingen garanti for at en revisjon utført i samsvar med ISA-ene, alltid vil avdekke vesentlig feilinformasjon. Feilinformasjon kan oppstå som følge av misligheter eller utilsiktede feil. Feilinformasjon er å anse som vesentlig dersom den enkeltvis eller samlet med rimelighet kan forventes å påvirke de økonomiske beslutningene som brukerne foretar på grunnlag av årsregnskapet. For videre beskrivelse av revisors oppgaver og plikter vises det til: <https://revisorforeningen.no/revisjonsberetninger>

Oslo, 30. juni 2025

**PricewaterhouseCoopers AS**

Chris H. Jakobsen  
Statsautorisert revisor  
(elektronisk signert)

PricewaterhouseCoopers AS, Dronning Eufemias gate 71, Postboks 748 Sentrum, NO-0106 Oslo  
T: 02316, org. no.: 987 009 713 MVA, [www.pwc.no](http://www.pwc.no)  
Statsautoriserte revisorer, medlemmer av Den norske Revisorforening og autorisert regnskapsførerselskap



 Securely signed with Brevio

Revisjonsberetning Mobile Fredrikstad

**Signers:**

<b>Name</b>	<b>Method</b>	<b>Date</b>
Jakobsen, Chris Håvard	BANKID	2025-06-30 09:04

**This document package contains:**

- Closing page (this page)
- The original document(s)
- The electronic signatures. These are not visible in the document, but are electronically integrated.



This file is sealed with a digital signature.  
The seal is a guarantee for the authenticity  
of the document.