



## ÅRSREGNSKAPET FOR REGNSKAPSÅRET 2022 - GENERELL INFORMASJON

### Enheten

Organisasjonsnummer: 926 934 104  
Organisasjonsform: Aksjeselskap  
Foretaksnavn: MOTIO HELSE AS  
Forretningsadresse: Stadion 29  
1671 KRÅKERØY

### Regnskapsår

Årsregnskapets periode: 01.01.2022 - 31.12.2022

### Konsern

Morselskap i konsern: Nei

### Regnskapsregler

Regler for små foretak benyttet: Ja  
Benyttet ved utarbeidelsen av årsregnskapet til selskapet: Regnskapslovens alminnelige regler

### Årsregnskapet fastsatt av kompetent organ

Bekreftet av representant for selskapet: Jørgen Nilsen  
Dato for fastsettelse av årsregnskapet: 20.04.2023

### Grunnlag for avgivelse

År 2022: Årsregnskapet er elektronisk innlevert  
År 2021: Tall er hentet fra elektronisk innlevert årsregnskap fra 2022

*Det er ikke krav til at årsregnskapet m.v. som sendes til Regnskapsregisteret er undertegnet. Kontrollen på at dette er utført ligger hos revisor/enhetens øverste organ. Sikkerheten ivaretas ved at innsender har rolle/rettighet for innsending av årsregnskapet via Altinn, og ved at det bekreftes at årsregnskapet er fastsatt av kompetent organ.*

Brønnøysundregistrene, 13.08.2024



### Resultatregnskap

| Beløp i: NOK                                  | Note | 2022          | 2021          |
|---|------|---------------|---------------|
| <b>RESULTATREGNSKAP</b>                       |      |               |               |
| <b>Inntekter</b>                              |      |               |               |
| Salgsinntekt                                  |      | 50 000        | 80 000        |
| <b>Sum inntekter</b>                          |      | <b>50 000</b> | <b>80 000</b> |
| <b>Kostnader</b>                              |      |               |               |
| Annen driftskostnad                           |      | 41 542        | 79 184        |
| <b>Sum kostnader</b>                          |      | <b>41 542</b> | <b>79 184</b> |
| <b>Driftsresultat</b>                         |      | <b>8 458</b>  | <b>816</b>    |
| <b>Finansinntekter og finanskostnader</b>     |      |               |               |
| Annen renteinntekt                            |      | 126           |               |
| <b>Sum finansinntekter</b>                    |      | <b>126</b>    |               |
| <b>Netto finans</b>                           |      | <b>126</b>    |               |
| <b>Ordinært resultat før skattekostnad</b>    |      | <b>8 584</b>  | <b>816</b>    |
| Skattekostnad på resultat                     | 5    | 842           |               |
| <b>Ordinært resultat etter skattekostnad</b>  |      | <b>7 742</b>  | <b>816</b>    |
| <b>Årsresultat</b>                            | 1    | <b>7 742</b>  | <b>816</b>    |
| <b>Årsresultat etter minoritetsinteresser</b> |      | <b>7 742</b>  | <b>816</b>    |
| <b>Totalresultat</b>                          |      | <b>7 742</b>  | <b>816</b>    |
| <b>Overføringer og disponeringer</b>          |      |               |               |
| Avsatt til annen egenkapital                  |      | 7 742         | 816           |
| <b>Sum overføringer og disponeringer</b>      | 1    | <b>7 742</b>  | <b>816</b>    |



### Balanse

| Beløp i: NOK                                   | Note | 2022           | 2021           |
|--|------|----------------|----------------|
| <b>BALANSE - EIENDELER</b>                     |      |                |                |
| <b>Anleggsmidler</b>                           |      |                |                |
| <b>Immaterielle eiendeler</b>                  |      |                |                |
| Utsatt skattefordel                            | 5    |                |                |
| <b>Sum anleggsmidler</b>                       |      | <b>0</b>       | <b>0</b>       |
| <b>Omløpsmidler</b>                            |      |                |                |
| <b>Varer</b>                                   |      |                |                |
| <b>Bankinnskudd, kontanter og lignende</b>     |      |                |                |
| Bankinnskudd, kontanter o.l.                   | 3    | 136 627        | 140 246        |
| <b>Sum bankinnskudd, kontanter og lignende</b> |      | <b>136 627</b> | <b>140 246</b> |
| <b>Sum omløpsmidler</b>                        |      | <b>136 627</b> | <b>140 246</b> |
| <b>SUM EIENDELER</b>                           |      | <b>136 627</b> | <b>140 246</b> |
| <b>BALANSE - EGENKAPITAL OG GJELD</b>          |      |                |                |
| <b>Egenkapital</b>                             |      |                |                |
| <b>Innskutt egenkapital</b>                    |      |                |                |
| Aksjekapital                                   | 1, 2 | 100 000        | 100 000        |
| Annen innskutt egenkapital                     | 1    | -5 570         | -5 570         |
| <b>Sum innskutt egenkapital</b>                |      | <b>94 430</b>  | <b>94 430</b>  |
| <b>Opptjent egenkapital</b>                    |      |                |                |
| Annen egenkapital                              | 1    | 8 557          | 816            |
| <b>Sum opptjent egenkapital</b>                |      | <b>8 557</b>   | <b>816</b>     |
| <b>Sum egenkapital</b>                         |      | <b>102 987</b> | <b>95 246</b>  |
| <b>Gjeld</b>                                   |      |                |                |
| <b>Langsiktig gjeld</b>                        |      |                |                |
| Utsatt skatt                                   | 5    |                |                |



## Balanse

| Beløp i: NOK                    | Note | 2022           | 2021           |
|---------------------------------|------|----------------|----------------|
| <b>Annen langsiktig gjeld</b>   |      |                |                |
| <b>Sum langsiktig gjeld</b>     |      | <b>0</b>       | <b>0</b>       |
| <b>Kortsiktig gjeld</b>         |      |                |                |
| Leverandørgjeld                 |      | 25 000         |                |
| Betalbar skatt                  | 5    | 842            |                |
| Annen kortsiktig gjeld          |      | 7 798          | 45 000         |
| <b>Sum kortsiktig gjeld</b>     |      | <b>33 640</b>  | <b>45 000</b>  |
| <b>Sum gjeld</b>                |      | <b>33 640</b>  | <b>45 000</b>  |
| <b>SUM EGENKAPITAL OG GJELD</b> |      | <b>136 627</b> | <b>140 246</b> |



## Brønnøysundregistrene

### ÅRSREGNSKAP FOR REGNSKAPSÅRET 2022 - GENERELL INFORMASJON

Journalnummer: 2023 390573

#### Enheten

Organisasjonsnummer: 926 934 104  
Organisasjonsform: Aksjeselskap  
Foretaksnavn: SK HELSE AS  
Forretningsadresse: Stadion 29  
1671 KRÅKERØY

#### Regnskapsår

Årsregnskapets periode: 01.01.2022 - 31.12.2022

#### Konsern

Morselskap i konsern: Nei

#### Regnskapsregler

Regler for små foretak benyttet: Ja  
Benyttet ved utarbeidelsen av  
årsregnskapet til selskapet: Regnskapslovens alminnelige regler

#### Årsregnskapet fastsatt av kompetent organ

Bekreftet av representant for selskapet: Jørgen Nilsen  
Dato for fastsettelse av årsregnskapet: 20.04.2023

#### Revisjon

Selskapet har besluttet at årsregnskapet  
ikke skal revideres: Ja

#### Grunnlag for avgivelse

År 2022: Årsregnskap er elektronisk innlevert.  
År 2021: Tall er hentet fra elektronisk innlevert årsregnskap fra 2022.

*Det er ikke krav til at årsregnskapet m.v. som sendes til Regnskapsregisteret er undertegnet. Kontrollen på at dette er utført ligger hos revisor/enhetens øverste organ. Sikkerheten ivaretas ved at innsender har rolle/rettighet for innsending av årsregnskapet via Altinn, og ved at det bekreftes at årsregnskapet er fastsatt av kompetent organ.*

Brønnøysundregistrene, 08.05.2023



Organisasjonsnr: 926 934 104  
SK HELSE AS

## RESULTATREGNSKAP

| <b>Beløp i: NOK</b>                               | <b>Note</b> | <b>2022</b>   | <b>2021</b>   |
|---|-------------|---------------|---------------|
| <b>RESULTATREGNSKAP</b>                           |             |               |               |
| <b>Inntekter</b>                                  |             |               |               |
| Salgsinntekt                                      |             | 50 000        | 80 000        |
| <b>Sum inntekter</b>                              |             | <b>50 000</b> | <b>80 000</b> |
| <b>Kostnader</b>                                  |             |               |               |
| Annen driftskostnad                               |             | 41 542        | 79 184        |
| <b>Sum kostnader</b>                              |             | <b>41 542</b> | <b>79 184</b> |
| <b>Driftsresultat</b>                             |             | <b>8 458</b>  | <b>816</b>    |
| <b>Finansinntekter og<br/>finanskostnader</b>     |             |               |               |
| Annen renteinntekt                                |             | 126           |               |
| <b>Sum finansinntekter</b>                        |             | <b>126</b>    |               |
| <b>Netto finans</b>                               |             | <b>126</b>    |               |
| <b>Ordinært resultat før<br/>skattekostnad</b>    |             | <b>8 584</b>  | <b>816</b>    |
| Skattekostnad på resultat                         | 5           | 842           |               |
| <b>Ordinært resultat etter<br/>skattekostnad</b>  |             | <b>7 742</b>  | <b>816</b>    |
| <b>Årsresultat</b>                                | <b>1</b>    | <b>7 742</b>  | <b>816</b>    |
| <b>Årsresultat etter<br/>minoritetsinteresser</b> |             | <b>7 742</b>  | <b>816</b>    |
| <b>Totalresultat</b>                              |             | <b>7 742</b>  | <b>816</b>    |
| <b>Overføringer og<br/>disponeringer</b>          |             |               |               |
| Avsatt til annen<br>egenkapital                   |             | 7 742         | 816           |
| <b>Sum overføringer og<br/>disponeringer</b>      | <b>1</b>    | <b>7 742</b>  | <b>816</b>    |



Organisasjonsnr: 926 934 104  
SK HELSE AS

## BALANSE

| Beløp i: NOK                                   | Note | 2022           | 2021           |
|--|------|----------------|----------------|
| <b>BALANSE - EIENDELER</b>                     |      |                |                |
| <b>Anleggsmidler</b>                           |      |                |                |
| <b>Immaterielle eiendeler</b>                  |      |                |                |
| Utsatt skattefordel                            | 5    |                |                |
| <b>Sum anleggsmidler</b>                       |      | <b>0</b>       | <b>0</b>       |
| <b>Omløpsmidler</b>                            |      |                |                |
| <b>Varer</b>                                   |      |                |                |
| <b>Bankinnskudd, kontanter og lignende</b>     |      |                |                |
| Bankinnskudd, kontanter o. l.                  | 3    | 136 627        | 140 246        |
| <b>Sum bankinnskudd, kontanter og lignende</b> |      | <b>136 627</b> | <b>140 246</b> |
| <b>Sum omløpsmidler</b>                        |      | <b>136 627</b> | <b>140 246</b> |
| <b>SUM EIENDELER</b>                           |      | <b>136 627</b> | <b>140 246</b> |
| <b>BALANSE - EGENKAPITAL OG GJELD</b>          |      |                |                |
| <b>Egenkapital</b>                             |      |                |                |
| <b>Innskutt egenkapital</b>                    |      |                |                |
| Aksjekapital                                   | 1, 2 | 100 000        | 100 000        |
| Annen innskutt egenkapital                     | 1    | -5 570         | -5 570         |
| <b>Sum innskutt egenkapital</b>                |      | <b>94 430</b>  | <b>94 430</b>  |
| <b>Opptjent egenkapital</b>                    |      |                |                |
| Annen egenkapital                              | 1    | 8 557          | 816            |
| <b>Sum opptjent egenkapital</b>                |      | <b>8 557</b>   | <b>816</b>     |
| <b>Sum egenkapital</b>                         |      | <b>102 987</b> | <b>95 246</b>  |
| <b>Gjeld</b>                                   |      |                |                |
| <b>Langsiktig gjeld</b>                        |      |                |                |
| Utsatt skatt                                   | 5    |                |                |
| <b>Annen langsiktig gjeld</b>                  |      |                |                |
| <b>Sum langsiktig gjeld</b>                    |      | <b>0</b>       | <b>0</b>       |
| <b>Kortsiktig gjeld</b>                        |      |                |                |
| Leverandørgjeld                                |      | 25 000         |                |
| Betalbar skatt                                 | 5    | 842            |                |
| Annen kortsiktig gjeld                         |      | 7 798          | 45 000         |
| <b>Sum kortsiktig gjeld</b>                    |      | <b>33 640</b>  | <b>45 000</b>  |



|                          |         |         |
|--------------------------|---------|---------|
| Sum gjeld                | 33 640  | 45 000  |
| SUM EGENKAPITAL OG GJELD | 136 627 | 140 246 |



Organisasjonsnr: 926 934 104  
SK HELSE AS

NOTEOPPLYSNINGER - SELSKAP - alle poster oppgitt i hele tall

Note  
4

Antall årsverk i regnskapsåret  
0.00

| <u>Sum</u>                      | <u>Beløp</u>                                   |
|---------------------------------|--|
| <u>Balanseført verdi 31.12.</u> | <u>Varige driftsmidler Immaterielle eiend.</u> |

Konsernregnskap

Morselskapet sitt navn

Forretningskontor for morselskapet

Begrunnelse for at datterselskap er utelatt fra konsolideringen

|  |              |                  |
|--|--------------|------------------|
| <u>Samlet beløp - tilknyttet selskap</u> | <u>Årets</u> | <u>Fjorårets</u> |
|--|--------------|------------------|

|   |              |                  |
|---|--------------|------------------|
| <u>Samlet beløp - foretak i samme konsern</u> | <u>Årets</u> | <u>Fjorårets</u> |
|---|--------------|------------------|

|   |              |                  |
|---|--------------|------------------|
| <u>Samlet beløp - foretak i samme konsern</u> | <u>Årets</u> | <u>Fjorårets</u> |
|---|--------------|------------------|

|   |              |                  |
|---|--------------|------------------|
| <u>Samlet beløp - felles kontrollert virksomhet</u> | <u>Årets</u> | <u>Fjorårets</u> |
|---|--------------|------------------|

|                      |              |
|----------------------|--------------|
| <u>Pantstillelse</u> | <u>Beløp</u> |
|----------------------|--------------|

|                                  |               |                  |                         |
|----------------------------------|---------------|------------------|-------------------------|
| <u>Beholdning av egne aksjer</u> | <u>Antall</u> | <u>Pålydende</u> | <u>Andel av aksjek.</u> |
|----------------------------------|---------------|------------------|-------------------------|



# Årsregnskap 2022

## Sk Helse AS

Resultatregnskap  
Balanse  
Noter til regnskapet

Org.nr.: 926 934 104

Dokumentet er signert med Orgbrain eSign  
- en standard elektronisk signatur i samsvar  
med EU-forordning 910/2014 (eIDAS).

Orgbrain  
eSign 



## Resultatregnskap

### Sk Helse AS

| Driftsinntekter og driftskostnader        | Note     | 2022          | 2021          |
|---|----------|---------------|---------------|
| Salgsinntekt                              |          | 50 000        | 80 000        |
| <b>Sum driftsinntekter</b>                |          | <b>50 000</b> | <b>80 000</b> |
| Annen driftskostnad                       |          | 41 542        | 79 184        |
| <b>Sum driftskostnader</b>                |          | <b>41 542</b> | <b>79 184</b> |
| <b>Driftsresultat</b>                     |          | <b>8 458</b>  | <b>816</b>    |
| <b>Finansinntekter og finanskostnader</b> |          |               |               |
| Annen renteinntekt                        |          | 126           | 0             |
| <b>Resultat av finansposter</b>           |          | <b>126</b>    | <b>0</b>      |
| Resultat før skattekostnad                |          | 8 584         | 816           |
| Skattekostnad på resultat                 | 5        | 842           | 0             |
| <b>Resultat</b>                           |          | <b>7 742</b>  | <b>816</b>    |
| <b>Årsresultat</b>                        | <b>1</b> | <b>7 742</b>  | <b>816</b>    |
| <b>Overføringer</b>                       |          |               |               |
| Avsatt til annen egenkapital              |          | 7 742         | 816           |
| <b>Sum overføringer</b>                   | <b>1</b> | <b>7 742</b>  | <b>816</b>    |



**Balanse**  
Sk Helse AS

| Eiendeler                    | Note | 2022           | 2021           |
|------------------------------|------|----------------|----------------|
| <b>Omløpsmidler</b>          |      |                |                |
| Bankinnskudd, kontanter o.l. | 3    | 136 627        | 140 246        |
| <b>Sum omløpsmidler</b>      |      | <u>136 627</u> | <u>140 246</u> |
| <b>Sum eiendeler</b>         |      | <u>136 627</u> | <u>140 246</u> |



**Balanse**  
**Sk Helse AS**

| Egenkapital og gjeld            | Note | 2022           | 2021           |
|---------------------------------|------|----------------|----------------|
| <b>Egenkapital</b>              |      |                |                |
| <b>Innskutt egenkapital</b>     |      |                |                |
| Aksjekapital                    | 1, 2 | 100 000        | 100 000        |
| Annen innskutt egenkapital      | 1    | -5 570         | -5 570         |
| <b>Sum innskutt egenkapital</b> |      | <b>94 430</b>  | <b>94 430</b>  |
| <b>Opptjent egenkapital</b>     |      |                |                |
| Annen egenkapital               | 1    | 8 557          | 816            |
| <b>Sum opptjent egenkapital</b> |      | <b>8 557</b>   | <b>816</b>     |
| <b>Sum egenkapital</b>          |      | <b>102 987</b> | <b>95 246</b>  |
| <b>Gjeld</b>                    |      |                |                |
| <b>Kortsiktig gjeld</b>         |      |                |                |
| Leverandørgjeld                 |      | 25 000         | 0              |
| Betalbar skatt                  | 5    | 842            | 0              |
| Annen kortsiktig gjeld          |      | 7 798          | 45 000         |
| <b>Sum kortsiktig gjeld</b>     |      | <b>33 640</b>  | <b>45 000</b>  |
| <b>Sum gjeld</b>                |      | <b>33 640</b>  | <b>45 000</b>  |
| <b>Sum egenkapital og gjeld</b> |      | <b>136 627</b> | <b>140 246</b> |

20.04.2023  
Styret i Sk Helse AS

\_\_\_\_\_  
Jørgen Nilsen  
styreleder

\_\_\_\_\_  
Harald Lønn  
styremedlem

\_\_\_\_\_  
Jørn Pedersen  
styremedlem

\_\_\_\_\_  
Emma Cecilia Andersson  
styremedlem

\_\_\_\_\_  
Laila Garberg Hagen  
styremedlem

\_\_\_\_\_  
Camilla Simonsen  
styremedlem



## Regnskapsprinsipper

Årsregnskapet er satt opp i samsvar med regnskapsloven og god regnskapsskikk for små foretak.

### *Vurdering og klassifisering av balanseposter*

Anleggsmidler er eiendeler ment til varig eie og bruk i virksomheten. Anleggsmidler vurderes til anskaffelseskost, men nedskrives til virkelig verdi ved verdifall som ikke forventes å være forbigående. Omløpsmidler og kortsiktig gjeld omfatter normalt poster som forfaller til betaling innen ett år etter anskaffelsestidspunkt, samt poster som knytter seg til varekretsløpet. Øvrige poster er klassifisert som anleggsmiddel/langsiktig gjeld. Omløpsmidler vurderes til laveste verdi av anskaffelseskost og antatt virkelig verdi.

### *Fordringer*

Fordringer oppføres til pålydende.

### *Kortsiktige plasseringer*

Kortsiktige plasseringer (for eksempel aksjer og andeler vurdert som omløpsmidler) vurderes til laveste av gjennomsnittlig anskaffelseskost og virkelig verdi på balansedagen. Mottatt utbytte inntektsføres som annen finansinntekt i året hvor utbyttet er avsatt i avgivende selskap dersom det er opptjent i perioden.

### *Datterselskap / Tilknyttet selskap*

Datterselskap / Tilknyttet selskap er vurdert etter kostmetoden i selskapsregnskapet. Dersom virkelig verdi av selskapet er lavere enn balanseført verdi og verdifallet ikke forventes å være forbigående foretas nedskrivning til virkelig verdi. Mottatt utbytte inntektsføres som annen finansinntekt dersom utbyttet er opptjent i perioden.

### *Skatt*

Skattekostnaden i resultatregnskapet omfatter periodens betalbare skatt og endring i utsatt skatt. Utsatt skatt er beregnet med 22% på grunnlag av de midlertidige forskjeller som eksisterer mellom regnskapsmessige og skattemessige verdier, samt ligningsmessig underskudd til fremføring ved utgangen av regnskapsåret. Skatteøkende og skattereduserende midlertidige forskjeller som reverserer eller kan reversere i samme periode er utlignet og nettoført. Andre skattereduserende forskjeller er ikke utlignet, men balanseført dersom det er sannsynlig at foretaket kan utnytte dem, og eventuelt nettoført.



## Note 1 - Egenkapital

|                | Aksjekapital | Annen innskutt EK | Annen EK | Sum egenkapital |
|----------------|--------------|-------------------|----------|-----------------|
| Pr. 01.01      | 100 000      | -5 570            | 816      | 95 246          |
| Årets resultat |              |                   | 7 742    | 7 742           |
| Pr 31.12       | 100 000      | -5 570            | 8 557    | 102 987         |

## Note 2 Aksjonærer

Aksjekapitalen i Sk Helse AS pr. 31.12 består av:

|                 | Antall  | Pålydende | Bokført |
|-----------------|---------|-----------|---------|
| Ordinære aksjer | 100 000 | 1,0       | 100 000 |
| Sum             | 100 000 |           | 100 000 |

### Eierstruktur

De største aksjonærene i % pr. 31.12 var:

|                             | Ordinære       | Eierandel    | Stemmeandel  |
|-----------------------------|----------------|--------------|--------------|
| Jørgen Nilsen               | 45 000         | 45,0         | 45,0         |
| Emma Cecilia Andersson      | 20 000         | 20,0         | 20,0         |
| Jørn Pedersen               | 20 000         | 20,0         | 20,0         |
| Camilla Simonsen            | 5 000          | 5,0          | 5,0          |
| Laila Garberg Hagen         | 5 000          | 5,0          | 5,0          |
| Sannrud Invest AS           | 5 000          | 5,0          | 5,0          |
| <b>Totalt antall aksjer</b> | <b>100 000</b> | <b>100,0</b> | <b>100,0</b> |

Aksjer og opsjoner eiet av medlemmer i styret og daglig leder:

| Navn                        | Verv        | Ordinære      |
|-----------------------------|-------------|---------------|
| Emma Cecilia Andersson      | styremedlem | 20 000        |
| Jørgen Nilsen               | styreleder  | 45 000        |
| Jørn Pedersen               | styremedlem | 20 000        |
| Laila Garberg Hagen         | styremedlem | 5 000         |
| Camilla Simonsen            | styremedlem | 5 000         |
| <b>Totalt antall aksjer</b> |             | <b>95 000</b> |

## Note 3 - Bankinnskudd

Bankinnskudd består av kun frie midler.

## Note 4 Lønnskostnader

Sk Helse AS har ikke hatt lønns- eller personalkostnader i 2022 og det foreligger heller ingen slike forpliktelser.



## Note 5 Skatt

| <b>Årets skattekostnad</b>               | <b>2022</b>  | <b>2021</b>   |
|--|--------------|---------------|
| Resultatført skatt på ordinært resultat: |              |               |
| Betalbar skatt                           | 842          | 0             |
| Endring i utsatt skattefordel            | 0            | 0             |
| <b>Skattekostnad ordinært resultat</b>   | <b>842</b>   | <b>0</b>      |
| Skattepliktig inntekt:                   |              |               |
| Resultat før skatt                       | 8 584        | 816           |
| Permanente forskjeller                   | 0            | -5 570        |
| Anvendelse av fremførbart underskudd     | -4 754       | 0             |
| <b>Skattepliktig inntekt</b>             | <b>3 829</b> | <b>-4 754</b> |
| Betalbar skatt i balansen:               |              |               |
| Betalbar skatt på årets resultat         | 842          | 0             |
| <b>Sum betalbar skatt i balansen</b>     | <b>842</b>   | <b>0</b>      |

Skatteeffekten av midlertidige forskjeller som har gitt opphav til utsatt skatt og utsatte skattefordeler, spesifisert på typer av midlertidige forskjeller

|   | <b>2022</b> | <b>2021</b> | <b>Endring</b> |
|---|-------------|-------------|----------------|
| Akkumulert fremførbart underskudd         | 0           | -4 754      | -4 754         |
| Inngår ikke i beregningen av utsatt skatt | 0           | 4 754       | 4 754          |
| <b>Utsatt skattefordel (22 %)</b>         | <b>0</b>    | <b>0</b>    | <b>0</b>       |

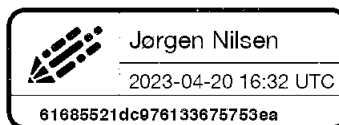
I henhold til God regnskapsskikk for små foretak balanseføres ikke utsatt skattefordel.



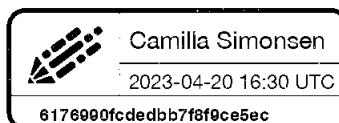
Dokumentet er signert med Orgbrain eSign - en standard elektronisk signatur i samsvar med EU-forordning 910/2014 (eIDAS).



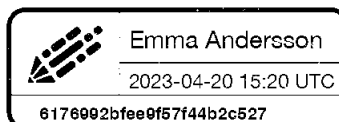
Jørgen Nilsen



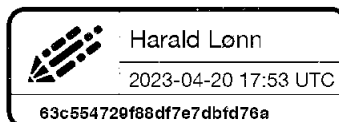
Camilla Simonsen



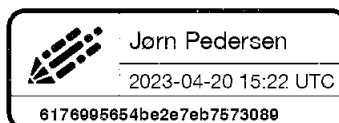
Emma Andersson



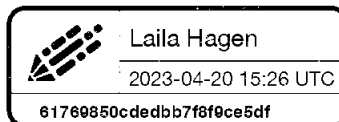
Harald Lønn



Jørn Pedersen



Laila Hagen



Denne dokumentpakken inneholder:  
- Det originale dokumentet (7 sider)  
- Denne signatursiden på slutten



# Årsregnskap 2022

## Sk Helse AS

Resultatregnskap  
Balanse  
Noter til regnskapet

Org.nr.: 926 934 104



## Resultatregnskap

### Sk Helse AS

| Driftsinntekter og driftskostnader        | Note     | 2022          | 2021          |
|---|----------|---------------|---------------|
| Salgsinntekt                              |          | 50 000        | 80 000        |
| <b>Sum driftsinntekter</b>                |          | <b>50 000</b> | <b>80 000</b> |
|   |          |               |               |
| Annen driftskostnad                       |          | 41 542        | 79 184        |
| <b>Sum driftskostnader</b>                |          | <b>41 542</b> | <b>79 184</b> |
| <b>Driftsresultat</b>                     |          | <b>8 458</b>  | <b>816</b>    |
|   |          |               |               |
| <b>Finansinntekter og finanskostnader</b> |          |               |               |
| Annen renteinntekt                        |          | 126           | 0             |
| <b>Resultat av finansposter</b>           |          | <b>126</b>    | <b>0</b>      |
|   |          |               |               |
| Resultat før skattekostnad                |          | 8 584         | 816           |
| Skattekostnad på resultat                 | 5        | 842           | 0             |
| <b>Resultat</b>                           |          | <b>7 742</b>  | <b>816</b>    |
|   |          |               |               |
| <b>Årsresultat</b>                        | <b>1</b> | <b>7 742</b>  | <b>816</b>    |
|   |          |               |               |
| <b>Overføringer</b>                       |          |               |               |
| Avsatt til annen egenkapital              |          | 7 742         | 816           |
| <b>Sum overføringer</b>                   | <b>1</b> | <b>7 742</b>  | <b>816</b>    |



**Balanse**  
Sk Helse AS

| Eiendeler                    | Note | 2022           | 2021           |
|------------------------------|------|----------------|----------------|
| <b>Omløpsmidler</b>          |      |                |                |
| Bankinnskudd, kontanter o.l. | 3    | 136 627        | 140 246        |
| <b>Sum omløpsmidler</b>      |      | <u>136 627</u> | <u>140 246</u> |
| <b>Sum eiendeler</b>         |      | <u>136 627</u> | <u>140 246</u> |



## Balanse Sk Helse AS

| Egenkapital og gjeld            | Note | 2022           | 2021           |
|---------------------------------|------|----------------|----------------|
| <b>Egenkapital</b>              |      |                |                |
| <b>Innskutt egenkapital</b>     |      |                |                |
| Aksjekapital                    | 1, 2 | 100 000        | 100 000        |
| Annen innskutt egenkapital      | 1    | -5 570         | -5 570         |
| <b>Sum innskutt egenkapital</b> |      | <b>94 430</b>  | <b>94 430</b>  |
| <b>Opptjent egenkapital</b>     |      |                |                |
| Annen egenkapital               | 1    | 8 557          | 816            |
| <b>Sum opptjent egenkapital</b> |      | <b>8 557</b>   | <b>816</b>     |
| <b>Sum egenkapital</b>          |      | <b>102 987</b> | <b>95 246</b>  |
| <b>Gjeld</b>                    |      |                |                |
| <b>Kortsiktig gjeld</b>         |      |                |                |
| Leverandørgjeld                 |      | 25 000         | 0              |
| Betalbar skatt                  | 5    | 842            | 0              |
| Annen kortsiktig gjeld          |      | 7 798          | 45 000         |
| <b>Sum kortsiktig gjeld</b>     |      | <b>33 640</b>  | <b>45 000</b>  |
| <b>Sum gjeld</b>                |      | <b>33 640</b>  | <b>45 000</b>  |
| <b>Sum egenkapital og gjeld</b> |      | <b>136 627</b> | <b>140 246</b> |

20.04.2023  
Styret i Sk Helse AS

\_\_\_\_\_  
Jørgen Nilsen  
styreleder

\_\_\_\_\_  
Harald Lønn  
styremedlem

\_\_\_\_\_  
Jørn Pedersen  
styremedlem

\_\_\_\_\_  
Emma Cecilia Andersson  
styremedlem

\_\_\_\_\_  
Laila Garberg Hagen  
styremedlem

\_\_\_\_\_  
Camilla Simonsen  
styremedlem



## Regnskapsprinsipper

Årsregnskapet er satt opp i samsvar med regnskapsloven og god regnskapsskikk for små foretak.

### *Vurdering og klassifisering av balanseposter*

Anleggsmidler er eiendeler ment til varig eie og bruk i virksomheten. Anleggsmidler vurderes til anskaffelseskost, men nedskrives til virkelig verdi ved verdifall som ikke forventes å være forbigående. Omløpsmidler og kortsiktig gjeld omfatter normalt poster som forfaller til betaling innen ett år etter anskaffelsestidspunkt, samt poster som knytter seg til varekretsløpet. Øvrige poster er klassifisert som anleggsmiddel/langsiktig gjeld. Omløpsmidler vurderes til laveste verdi av anskaffelseskost og antatt virkelig verdi.

### *Fordringer*

Fordringer oppføres til pålydende.

### *Kortsiktige plasseringer*

Kortsiktige plasseringer (for eksempel aksjer og andeler vurdert som omløpsmidler) vurderes til laveste av gjennomsnittlig anskaffelseskost og virkelig verdi på balansedagen. Mottatt utbytte inntektsføres som annen finansinntekt i året hvor utbyttet er avsatt i avgivende selskap dersom det er opptjent i perioden.

### *Datterselskap / Tilknyttet selskap*

Datterselskap / Tilknyttet selskap er vurdert etter kostmetoden i selskapsregnskapet. Dersom virkelig verdi av selskapet er lavere enn balanseført verdi og verdifallet ikke forventes å være forbigående foretas nedskrivning til virkelig verdi. Mottatt utbytte inntektsføres som annen finansinntekt dersom utbyttet er opptjent i perioden.

### *Skatt*

Skattekostnaden i resultatregnskapet omfatter periodens betalbare skatt og endring i utsatt skatt. Utsatt skatt er beregnet med 22% på grunnlag av de midlertidige forskjeller som eksisterer mellom regnskapsmessige og skattemessige verdier, samt ligningsmessig underskudd til fremføring ved utgangen av regnskapsåret. Skatteøkende og skattereduserende midlertidige forskjeller som reverserer eller kan reversere i samme periode er utlignet og nettoført. Andre skattereduserende forskjeller er ikke utlignet, men balanseført dersom det er sannsynlig at foretaket kan utnytte dem, og eventuelt nettoført.



## Note 1 - Egenkapital

|                | Aksjekapital | Annen innskutt EK | Annen EK | Sum egenkapital |
|----------------|--------------|-------------------|----------|-----------------|
| Pr. 01.01      | 100 000      | -5 570            | 816      | 95 246          |
| Årets resultat |              |                   | 7 742    | 7 742           |
| Pr 31.12       | 100 000      | -5 570            | 8 557    | 102 987         |

## Note 2 Aksjonærer

Aksjekapitalen i Sk Helse AS pr. 31.12 består av:

|                 | Antall  | Pålydende | Bokført |
|-----------------|---------|-----------|---------|
| Ordinære aksjer | 100 000 | 1,0       | 100 000 |
| Sum             | 100 000 |           | 100 000 |

### Eierstruktur

De største aksjonærene i % pr. 31.12 var:

|                             | Ordinære       | Eierandel    | Stemmeandel  |
|-----------------------------|----------------|--------------|--------------|
| Jørgen Nilsen               | 45 000         | 45,0         | 45,0         |
| Emma Cecilia Andersson      | 20 000         | 20,0         | 20,0         |
| Jørn Pedersen               | 20 000         | 20,0         | 20,0         |
| Camilla Simonsen            | 5 000          | 5,0          | 5,0          |
| Laila Garberg Hagen         | 5 000          | 5,0          | 5,0          |
| Sannrud Invest AS           | 5 000          | 5,0          | 5,0          |
| <b>Totalt antall aksjer</b> | <b>100 000</b> | <b>100,0</b> | <b>100,0</b> |

Aksjer og opsjoner eiet av medlemmer i styret og daglig leder:

| Navn                        | Verv        | Ordinære      |
|-----------------------------|-------------|---------------|
| Emma Cecilia Andersson      | styremedlem | 20 000        |
| Jørgen Nilsen               | styreleder  | 45 000        |
| Jørn Pedersen               | styremedlem | 20 000        |
| Laila Garberg Hagen         | styremedlem | 5 000         |
| Camilla Simonsen            | styremedlem | 5 000         |
| <b>Totalt antall aksjer</b> |             | <b>95 000</b> |

## Note 3 - Bankinnskudd

Bankinnskudd består av kun frie midler.

## Note 4 Lønnskostnader

Sk Helse AS har ikke hatt lønns- eller personalkostnader i 2022 og det foreligger heller ingen slike forpliktelser.



## Note 5 Skatt

| <b>Årets skattekostnad</b>               | <b>2022</b>  | <b>2021</b>   |
|--|--------------|---------------|
| Resultatført skatt på ordinært resultat: |              |               |
| Betalbar skatt                           | 842          | 0             |
| Endring i utsatt skattefordel            | 0            | 0             |
| <b>Skattekostnad ordinært resultat</b>   | <b>842</b>   | <b>0</b>      |
| Skattepliktig inntekt:                   |              |               |
| Resultat før skatt                       | 8 584        | 816           |
| Permanente forskjeller                   | 0            | -5 570        |
| Anvendelse av fremførbart underskudd     | -4 754       | 0             |
| <b>Skattepliktig inntekt</b>             | <b>3 829</b> | <b>-4 754</b> |
| Betalbar skatt i balansen:               |              |               |
| Betalbar skatt på årets resultat         | 842          | 0             |
| <b>Sum betalbar skatt i balansen</b>     | <b>842</b>   | <b>0</b>      |

Skatteeffekten av midlertidige forskjeller som har gitt opphav til utsatt skatt og utsatte skattefordeler, spesifisert på typer av midlertidige forskjeller

|   | <b>2022</b> | <b>2021</b> | <b>Endring</b> |
|---|-------------|-------------|----------------|
| Akkumulert fremførbart underskudd         | 0           | -4 754      | -4 754         |
| Inngår ikke i beregningen av utsatt skatt | 0           | 4 754       | 4 754          |
| <b>Utsatt skattefordel (22 %)</b>         | <b>0</b>    | <b>0</b>    | <b>0</b>       |

I henhold til God regnskapsskikk for små foretak balanseføres ikke utsatt skattefordel.