



ÅRSREGNSKAPET FOR REGNSKAPSÅRET 2024 - GENERELL INFORMASJON

Enheten

Organisasjonsnummer: 862 241 142
Organisasjonsform: Aksjeselskap
Foretaksnavn: AS OSLO SUBSEA ENGINEERING
Forretningsadresse: Muserudbakken 18
1350 LOMMEDALEN

Regnskapsår

Årsregnskapets periode: 01.01.2024 - 31.12.2024

Konsern

Morselskap i konsern: Nei

Regnskapsregler

Regler for små foretak benyttet: Ja
Benyttet ved utarbeidelsen av årsregnskapet til selskapet: Regnskapslovens alminnelige regler

Årsregnskapet fastsatt av kompetent organ

Bekreftet av representant for selskapet: Jon Herud
Dato for fastsettelse av årsregnskapet: 31.03.2025

Grunnlag for avgivelse

År 2024: Årsregnskapet er elektronisk innlevert
År 2023: Tall er hentet fra elektronisk innlevert årsregnskap fra 2024

Det er ikke krav til at årsregnskapet m.v. som sendes til Regnskapsregisteret er undertegnet. Kontrollen på at dette er utført ligger hos revisor/enhetens øverste organ. Sikkerheten ivaretas ved at innsender har rolle/rettighet for innsending av årsregnskapet via Altinn, og ved at det bekreftes at årsregnskapet er fastsatt av kompetent organ.

Brønnøysundregistrene, 05.05.2026



Resultatregnskap

Beløp i: NOK	Note	2024	2023
RESULTATREGNSKAP			
Inntekter			
Salgsinntekt		3 382 743	2 770 654
Annen driftsinntekt		186 000	193 990
Sum inntekter		3 568 743	2 964 644
Kostnader			
Lønnskostnad	1, 2	977 017	912 654
Avskrivning på varige driftsmidler og immaterielle eiendeler	3	111 630	109 861
Nedskrivning av varige driftsmidler og immaterielle eiendeler	3	0	0
Annen driftskostnad		682 587	532 906
Sum kostnader		1 771 234	1 555 421
Driftsresultat		1 797 509	1 409 223
Finansinntekter og finanskostnader			
Annen renteinntekt		198 485	99 416
Annen finansinntekt		252	250
Verdiøkning av finansielle instrumenter vurdert til virkelig verdi		855 696	399 703
Sum finansinntekter		1 054 432	499 369
Annen rentekostnad		887	23
Annen finanskostnad		6 006	20 971
Sum finanskostnader		6 893	20 994
Netto finans		1 047 539	478 375
Resultat før skattekostnad		2 845 048	1 887 598
Skattekostnad	4	438 015	339 965
Årsresultat		2 407 034	1 547 632
Overføringer og disponeringer			
Annen egenkapital		2 407 034	1 547 632
Sum overføringer og disponeringer		2 407 034	1 547 632



Balanse

Beløp i: NOK	Note	2024	2023
BALANSE - EIENDELER			
Anleggsmidler			
Immaterielle eiendeler			
Utsatt skattefordel	4	0	0
Sum immaterielle eiendeler		0	0
Varige driftsmidler			
Tomter, bygninger og annen fast eiendom	3	2 200 355	2 200 355
Maskiner og anlegg	3	0	0
Skip, rigger, fly og lignende	3	0	0
Driftsløsøre, inventar, verktøy, kontormaskiner, ol.	3	362 798	474 428
Sum varige driftsmidler		2 563 153	2 674 783
Finansielle anleggsmidler			
Investeringer i aksjer og andeler		4 846 110	3 490 414
Andre langsiktige fordringer	5	0	0
Sum finansielle anleggsmidler		4 846 110	3 490 414
Sum anleggsmidler		7 409 262	6 165 197
Omløpsmidler			
Varer			
Fordringer			
Kundefordringer		287 298	514 080
Andre kortsiktige fordringer	5	18 966	34 374
Sum fordringer		306 264	548 454
Investeringer			
Sum investeringer		0	0
Bankinnskudd, kontanter og lignende			
Bankinnskudd, kontanter og lignende		5 724 870	4 199 706
Sum bankinnskudd, kontanter og lignende		5 724 870	4 199 706
Sum omløpsmidler		6 031 134	4 748 160



Balanse

Beløp i: NOK	Note	2024	2023
SUM EIENDELER		13 440 396	10 913 357
BALANSE - EGENKAPITAL OG GJELD			
Egenkapital			
Innskutt egenkapital			
Aksjekapital	6	100 000	100 000
Beholdning av egne aksjer	6	0	0
Overkurs	6	0	0
Ikke registrert kapitalforhøyelse	6	0	0
Annen innskutt egenkapital	6	0	0
Sum innskutt egenkapital		100 000	100 000
Opptjent egenkapital			
Fond	6	0	0
Annen egenkapital	6	12 550 560	10 143 526
Udekket tap	6	0	0
Sum opptjent egenkapital		12 550 560	10 143 526
Sum egenkapital		12 650 560	10 243 526
Gjeld			
Langsiktig gjeld			
Utsatt skatt	4	4 127	9 763
Sum avsetninger for forpliktelser		4 127	9 763
Annen langsiktig gjeld			
Sum annen langsiktig gjeld		0	0
Sum langsiktig gjeld		4 127	9 763
Kortsiktig gjeld			
Leverandørgjeld		8 734	35 468
Betalbar skatt	4	443 651	330 202
Skyldige offentlige avgifter		216 009	181 959
Annen kortsiktig gjeld		117 316	112 438
Sum kortsiktig gjeld		785 709	660 067



Balanse

Beløp i: NOK	Note	2024	2023
Sum gjeld		789 836	669 831
SUM EGENKAPITAL OG GJELD		13 440 396	10 913 357



Brønnøysundregistrene

ÅRSREGNSKAP FOR REGNSKAPSÅRET 2024 - GENERELL INFORMASJON

Journalnummer: 2025 386464

Enheten

Organisasjonsnummer: 862 241 142
Organisasjonsform: Aksjeselskap
Foretaksnavn: AS OSLO SUBSEA ENGINEERING
Forretningsadresse: Muserudbakken 18
1350 LOMMEDALEN

Regnskapsår

Årsregnskapets periode: 01.01.2024 - 31.12.2024

Konsern

Morselskap i konsern: Nei

Regnskapsregler

Regler for små foretak benyttet: Ja
Benyttet ved utarbeidelsen av
årsregnskapet til selskapet: Regnskapslovens alminnelige regler

Årsregnskapet fastsatt av kompetent organ

Bekreftet av representant for selskapet: Jon Herud
Dato for fastsettelse av årsregnskapet: 31.03.2025

Revisjon

Selskapet har besluttet at årsregnskapet
ikke skal revideres: Ja
Årsregnskapet er utarbeidet av ekstern
autorisert regnskapsfører: Ja
Ekstern autorisert regnskapsfører har i
løpet av regnskapsåret bistått ved den
løpende regnskapsføringen eller utført
andre tjenester for selskapet enn å
utarbeide årsregnskapet: Ja

Grunnlag for avgivelse

År 2024: Årsregnskap er elektronisk innlevert.
År 2023: Tall er hentet fra elektronisk innlevert årsregnskap fra 2024.

Det er ikke krav til at årsregnskapet m.v. som sendes til Regnskapsregisteret er undertegnet. Kontrollen på at dette er utført ligger hos revisor/enhetens øverste organ. Sikkerheten ivaretas ved at innsender har rolle/rettighet for innsending av årsregnskapet via Altinn, og ved at det bekreftes at årsregnskapet er fastsatt av kompetent organ.

Brønnøysundregistrene, 24.04.2025

Brønnøysundregistrene
Postadresse: Postboks 900, 8910 Brønnøysund
Telefon: 75 00 75 00
E-post: firmapost@brreg.no Internett: www.brreg.no
Organisasjonsnummer: 974 760 673



Organisasjonsnr: 862 241 142
AS OSLO SUBSEA ENGINEERING

RESULTATREGNSKAP

Beløp i: NOK	Note	2024	2023
RESULTATREGNSKAP			
Inntekter			
Salgsinntekt		3 382 743	2 770 654
Annen driftsinntekt		186 000	193 990
Sum inntekter		3 568 743	2 964 644
Kostnader			
Lønnskostnad	1, 2	977 017	912 654
Avskrivning på varige driftsmidler og immaterielle eiendeler	3	111 630	109 861
Nedskrivning av varige driftsmidler og immaterielle eiendeler	3	0	0
Annen driftskostnad		682 587	532 906
Sum kostnader		1 771 234	1 555 421
Driftsresultat		1 797 509	1 409 223
Finansinntekter og finanskostnader			
Annen renteinntekt		198 485	99 416
Annen finansinntekt		252	250
Verdiøkning av finansielle instrumenter vurdert til virkelig verdi		855 696	399 703
Sum finansinntekter		1 054 432	499 369
Annen rentekostnad		887	23
Annen finanskostnad		6 006	20 971
Sum finanskostnader		6 893	20 994
Netto finans		1 047 539	478 375
Resultat før skattekostnad		2 845 048	1 887 598
Skattekostnad	4	438 015	339 965
Årsresultat		2 407 034	1 547 632
Overføringer og disponeringer			
Annen egenkapital		2 407 034	1 547 632
Sum overføringer og disponeringer		2 407 034	1 547 632



Organisasjonsnr: 862 241 142
AS OSLO SUBSEA ENGINEERING

BALANSE

Beløp i: NOK	Note	2024	2023
BALANSE - EIENDELER			
Anleggsmidler			
Immaterielle eiendeler			
Utsatt skattefordel	4	0	0
Sum immaterielle eiendeler		0	0
Varige driftsmidler			
Tomter, bygninger og annen fast eiendom	3	2 200 355	2 200 355
Maskiner og anlegg	3	0	0
Skip, rigger, fly og lignende	3	0	0
Driftsløsøre, inventar, verktøy, kontormaskiner, ol.	3	362 798	474 428
Sum varige driftsmidler		2 563 153	2 674 783
Finansielle anleggsmidler			
Investeringer i aksjer og andeler		4 846 110	3 490 414
Andre langsiktige fordringer	5	0	0
Sum finansielle anleggsmidler		4 846 110	3 490 414
Sum anleggsmidler		7 409 262	6 165 197
Omløpsmidler			
Varer			
Fordringer			
Kundefordringer		287 298	514 080
Andre kortsiktige fordringer	5	18 966	34 374
Sum fordringer		306 264	548 454
Investeringer		0	0
Bankinnskudd, kontanter og lignende			
Bankinnskudd, kontanter og lignende		5 724 870	4 199 706
Sum bankinnskudd, kontanter og lignende		5 724 870	4 199 706
Sum omløpsmidler		6 031 134	4 748 160
SUM EIENDELER		13 440 396	10 913 357



BALANSE - EGENKAPITAL OG GJELD

Egenkapital

Innskutt egenkapital

Aksjekapital	6	100 000	100 000
Beholdning av egne aksjer	6	0	0
Overkurs	6	0	0
Ikke registrert kapitalforhøyelse	6	0	0
Annen innskutt egenkapital	6	0	0
Sum innskutt egenkapital		100 000	100 000

Opptjent egenkapital

Fond	6	0	0
Annen egenkapital	6	12 550 560	10 143 526
Udekket tap	6	0	0
Sum opptjent egenkapital		12 550 560	10 143 526

Sum egenkapital

12 650 560 10 243 526

Gjeld

Langsiktig gjeld

Utsatt skatt	4	4 127	9 763
Sum avsetninger for forpliktelses		4 127	9 763
Annen langsiktig gjeld		0	0
Sum annen langsiktig gjeld		0	0

Sum langsiktig gjeld

4 127 9 763

Kortsiktig gjeld

Leverandørgjeld		8 734	35 468
Betalbar skatt	4	443 651	330 202
Skyldige offentlige avgifter		216 009	181 959
Annen kortsiktig gjeld		117 316	112 438
Sum kortsiktig gjeld		785 709	660 067

Sum gjeld

789 836 669 831

SUM EGENKAPITAL OG GJELD

13 440 396 10 913 357



Organisasjonsnr: 862 241 142
AS OSLO SUBSEA ENGINEERING

NOTEOPPLYSNINGER - SELSKAP - alle poster oppgitt i hele tall

Note

Regnskapsprinsipper

Årsregnskapet er satt opp i samsvar med regnskapsloven og god regnskapsskikk for små foretak. Salgsinntekter Inntektsføring ved salg av varer skjer på leveringstidspunktet. Tjenester inntektsføres etter hvert som de leveres. Klassifisering og vurdering av balanseposter Anleggsmidler er eiendeler bestemt til varig eie eller bruk. Eiendeler som er knyttet til varekretsløpet er klassifisert som omløpsmidler. Fordringer klassifiseres som omløpsmidler hvis de forfaller til betaling innen ett år etter transaksjonsdagen. Tilsvarende klassifiseres gjeld som kortsiktig hvis gjelden forfaller til betaling innen ett år. Omløpsmidler vurderes til laveste av anskaffelseskost og virkelig verdi. Kortsiktig gjeld balanseføres til nominelt beløp på etableringstidspunktet. Anleggsmidler vurderes til anskaffelseskost. Varige anleggsmidler avskrives etter en fornuftig avskrivningsplan. Anleggsmidlene nedskrives til virkelig verdi ved verdifall som ikke forventes å være forbigående. Langsiktig gjeld med unntak av andre avsetninger balanseføres til nominelt beløp på etableringstidspunktet. Fordringer Kundefordringer og andre fordringer er oppført i balansen til pålydende etter fradrag for avsetning til forventet tap. Avsetning til tap gjøres på grunnlag av individuelle vurderinger av de enkelte fordringene. Varige driftsmidler Varige driftsmidler balanseføres og avskrives over driftsmidlenes levetid dersom de har antatt levetid over 3 år og har en kostpris som overstiger kr 30 000. Direkte vedlikehold av driftsmidler kostnadsføres løpende under driftskostnader, mens påkostninger eller forbedringer tillegges driftsmidlets kostpris og avskrives i takt med driftsmidlet. Forøvrig er følgende regnskapsprinsipper anvendt: Leieavtaler er ikke balanseført. Skatt Skattekostnaden i resultatregnskapet omfatter både periodens betalbare skatt og endring i utsatt skatt. Utsatt skatt er beregnet med 22% på grunnlag av de midlertidige forskjeller som eksisterer mellom regnskapsmessige og skattemessige verdier, samt skattemessig underskudd til fremføring ved utgangen av regnskapsåret. Skatteøkende og skattereduserende midlertidige forskjeller som reverserer eller kan reversere i samme periode er fastsatt og skattevirkningen er beregnet på nettogrunnlaget. Selskapet har ikke endret regnskapsprinsipp fra 2023 til 2024.

Note

1

Antall årsverk i regnskapsåret

1.00

Note

2

Spesifisering av resultatregnskapet

Lønnskostnader

<u>Lønn</u>	<u>Årets</u>	<u>Fjorårets</u>
-------------	--------------	------------------



	759428.00	708206.00
<u>Folketrygdavgift</u>	<u>Årets</u>	<u>Fjorårets</u>
	137844.00	133807.00
<u>Pensjonskostnader</u>	<u>Årets</u>	<u>Fjorårets</u>
	56413.00	58372.00
<u>Andre ytelser</u>	<u>Årets</u>	<u>Fjorårets</u>
	23333.00	12269.00
<u>Sum lønnskostnader</u>	<u>Årets</u>	<u>Fjorårets</u>
	977017.00	912654.00

Note

Ekstraordinære inntekter og kostnader

<u>Sum</u>	<u>Beløp</u>
<u>Balanseført verdi 31.12.</u>	<u>Varige driftsmidler Immaterielle eiend.</u>

Konsernregnskap

Morselskapet sitt navn

Forretningskontor for morselskapet

Begrunnelse for at datterselskap er utelatt fra konsolideringen

Konsern, tilknyttet selskap m.v. - fordringer og gjeld

Fordringer

<u>Samlet beløp - tilknyttet selskap</u>	<u>Årets</u>	<u>Fjorårets</u>
<u>Samlet beløp - foretak i samme konsern</u>	<u>Årets</u>	<u>Fjorårets</u>
<u>Samlet beløp - foretak i samme konsern</u>	<u>Årets</u>	<u>Fjorårets</u>
<u>Samlet beløp - felles kontrollert virksomhet</u>	<u>Årets</u>	<u>Fjorårets</u>
<u>Pantstillelse</u>	<u>Beløp</u>	



Beholdning av egne aksjer Antall Pålydende Andel av aksjek.

Note
5

Lån og sikkerhetsstillelse til medlemmer

Er det gitt lån eller sikkerhetsstillelse til ledende personer: Nei

Opplysninger om:

Medlemmer av:


Mer om lån og sikkerhetsstillelse



AS OSLO SUBSEA ENGINEERING
862 241 142

 BankID Signing
Jon Herud
2025-04-01

 BankID Signing
Tone Jahren Herud
2025-04-02

 BankID Signing
Mari Jahren Herud
2025-04-02

Resultatregnskap


	Note	2024	2023
Driftsinntekter			
Salgsinntekt		3 382 743	2 770 654
Annen driftsinntekt		186 000	193 990
Sum driftsinntekter		3 568 743	2 964 644
Driftskostnader			
Lønnskostnad	1, 2	-977 017	-912 654
Avskrivning på varige driftsmidler og immaterielle eiendeler	3	-111 630	-109 861
Annen driftskostnad		-682 587	-532 906
Sum driftskostnader		-1 771 234	-1 555 421
Driftsresultat		1 797 509	1 409 223
Finansinntekter			
Annen renteinntekt		198 485	99 416
Annen finansinntekt		252	250
Verdiøkning av finansielle instrumenter vurdert til virkelig verdi		855 696	399 703
Sum finansinntekter		1 054 432	499 369
Finanskostnader			
Annen rentekostnad		-887	-23
Annen finanskostnad		-6 006	-20 971
Sum finanskostnader		-6 893	-20 994
Netto finans		1 047 539	478 375
Resultat før skattekostnad		2 845 048	1 887 598
Skattekostnad	4	-438 015	-339 965
Årsresultat		2 407 034	1 547 632
Overføringer			
Annen egenkapital		2 407 034	1 547 632
Sum overføringer		2 407 034	1 547 632



AS OSLO SUBSEA ENGINEERING
862 241 142

 BankID Signing
Jon Herud
2025-04-01

 BankID Signing
Tone Jahren Herud
2025-04-02

 BankID Signing
Mari Jahren Herud
2025-04-02

Balanse

EIENDELER

Anleggsmidler

Varige driftsmidler

	Note	31.12.2024	31.12.2023
Tomter, bygninger og annen fast eiendom	3	2 200 355	2 200 355
Driftsløsøre, inventar, verktøy, kontormaskiner, ol.	3	362 798	474 428
Sum varige driftsmidler		2 563 153	2 674 783

Finansielle anleggsmidler

Investeringer i aksjer og andeler		4 846 110	3 490 414
Sum finansielle anleggsmidler		4 846 110	3 490 414

Sum anleggsmidler

7 409 262 **6 165 197**

Omløpsmidler

Fordringer

Kundefordringer		287 298	514 080
Andre kortsiktige fordringer	5	18 966	34 374
Sum fordringer		306 264	548 454

Bankinnskudd, kontanter og lignende

Bankinnskudd, kontanter og lignende		5 724 870	4 199 706
Sum bankinnskudd, kontanter og lignende		5 724 870	4 199 706

Sum omløpsmidler

6 031 134 **4 748 160**

SUM EIENDELER


13 440 396 **10 913 357**



AS OSLO SUBSEA ENGINEERING
862 241 142

 BankID Signing
Jon Herud
2025-04-01

 BankID Signing
Tone Jahren Herud
2025-04-02

 BankID Signing
Mari Jahren Herud
2025-04-02

Balanse

	Note	31.12.2024	31.12.2023
EGENKAPITAL OG GJELD			
Egenkapital			
Innskutt egenkapital			
Aksjekapital	6	100 000	100 000
Sum innskutt egenkapital		100 000	100 000
Opptjent egenkapital			
Annen egenkapital	6	12 550 560	10 143 526
Sum opptjent egenkapital		12 550 560	10 143 526
Sum egenkapital		12 650 560	10 243 526
Gjeld			
Avsetning og forpliktelser			
Utsatt skatt	4	4 127	9 763
Sum avsetning for forpliktelser		4 127	9 763
Kortsiktig gjeld			
Leverandørgjeld		8 734	35 468
Betalbar skatt	4	443 651	330 202
Skyldige offentlige avgifter		216 009	181 959
Annen kortsiktig gjeld		117 316	112 438
Sum kortsiktig gjeld		785 709	660 067
Sum gjeld		789 836	669 831
SUM EGENKAPITAL OG GJELD		13 440 396	10 913 357

Lommedalen, 31.03.2025

Tone Jahren Herud
styrets leder


Mari Jahren Herud
styremedlem


Jon Herud
varamedlem



AS OSLO SUBSEA ENGINEERING
862 241 142

 BankID Signing
Jon Herud
2025-04-01

 BankID Signing
Tone Jahren Herud
2025-04-02

 BankID Signing
Mari Jahren Herud
2025-04-02

Noter

Regnskapsprinsipper

Årsregnskapet er satt opp i samsvar med regnskapsloven og god regnskapsskikk for små foretak.

Salgsinntekter

Inntektsføring ved salg av varer skjer på leveringstidspunktet. Tjenester inntektsføres etter hvert som de leveres.

Klassifisering og vurdering av balanseposter

Anleggsmidler er eiendeler bestemt til varig eie eller bruk. Eiendeler som er knyttet til varekretsløpet er klassifisert som omløpsmidler. Fordringer klassifiseres som omløpsmidler hvis de forfaller til betaling innen ett år etter transaksjonsdagen. Tilsvarende klassifiseres gjeld som kortsiktig hvis gjelden forfaller til betaling innen ett år.

Omløpsmidler vurderes til laveste av anskaffelseskost og virkelig verdi. Kortsiktig gjeld balanseføres til nominelt beløp på etableringstidspunktet. Anleggsmidler vurderes til anskaffelseskost. Varige anleggsmidler avskrives etter en fornuftig avskrivningsplan. Anleggsmidlene nedskrives til virkelig verdi ved verdifall som ikke forventes å være forbigående. Langsiktig gjeld med unntak av andre avsetninger balanseføres til nominelt beløp på etableringstidspunktet.

Fordringer

Kundefordringer og andre fordringer er oppført i balansen til pålydende etter fradrag for avsetning til forventet tap. Avsetning til tap gjøres på grunnlag av individuelle vurderinger av de enkelte fordringene.

Varige driftsmidler

Varige driftsmidler balanseføres og avskrives over driftsmidlenes levetid dersom de har antatt levetid over 3 år og har en kostpris som overstiger kr 30 000. Direkte vedlikehold av driftsmidler kostnadsføres løpende under driftskostnader, mens påkostninger eller forbedringer tillegges driftsmidlets kostpris og avskrives i takt med driftsmidlet.

Forøvrig er følgende regnskapsprinsipper anvendt:

Leieavtaler er ikke balanseført.

Skatt


Skattekostnaden i resultatregnskapet omfatter både periodens betalbare skatt og endring i utsatt skatt. Utsatt skatt er beregnet med 22% på grunnlag av de midlertidige forskjeller som eksisterer mellom regnskapsmessige og skattemessige verdier, samt skattemessig underskudd til fremføring ved utgangen av regnskapsåret. Skatteøkende og skattereduserende midlertidige forskjeller som reverserer eller kan reversere i samme periode er fastsatt og skattevirkningen er beregnet på nettogrunnlaget.


Selskapet har ikke endret regnskapsprinsipp fra 2023 til 2024.



AS OSLO SUBSEA ENGINEERING
862 241 142

 BankID Signing
Jon Herud
2025-04-01

 BankID Signing
Tone Jahren Herud
2025-04-02

 BankID Signing
Mari Jahren Herud
2025-04-02

Note 1 - Antall årsverk

Antall årsverk sysselsatt i regnskapsåret:

1

Note 2 - Lønnskostnader

Spesifikasjon av lønnskostnader	2024	2023
Lønn	759 428	708 206
Arbeidsgiveravgift	137 844	133 807
Pensjonskostnader	56 413	58 372
Andre relaterte ytelser	23 333	12 269
Sum	977 017	912 654

Note 3 - Varige driftsmidler/anleggsmidler

Varige driftsmidler	Driftsløse, inventar o.l	Tomter, bygninger og annen fast eiendom	Sum
Anskaffelseskost pr 01.01	558 149	2 200 355	2 758 504
Tilgang i året	0	0	0
Avgang i året	0	0	0
Anskaffelseskost pr 31.12	558 149	2 200 355	2 758 504
Akkumulert av- og nedskrivninger 01.01	-83 722	0	-83 722
Akkumulert av- og nedskrivninger 31.12	-195 352	0	-195 352
Balansført verdi pr 31.12	362 797	2 200 355	2 563 152
Årets av- og nedskrivninger	111 630	0	111 630
Økonomisk levetid	5	0	
Avskrivningsplan	Lineær	Lineær	

Note 4 - Spesifisering av skatt

Skattekostnad	2024	2023
Betalbar skatt på alminnelig inntekt	443 651	330 202
+/- Endringer i utsatt skatt/utsatt skattefordel	-5 636	9 763
Skattekostnad	438 015	339 965
Skattepliktig inntekt		
Resultat før skatt	2 845 048	1 887 598
Permanente forskjeller	-854 073	-370 536
+/- Endring i midlertidige forskjeller	25 620	-16 142
Skattepliktig inntekt	2 016 596	1 500 920
Betalbar skatt i balansen		
Betalbar skatt på årets resultat	443 651	330 202
Betalbar skatt i balansen	443 651	330 202

Note 5 - Lån og sikkerhetsstillelse til ledende personer, eiere med videre

Det er ikke gitt lån eller sikkerhetsstillelse til medlemmer av styrende organer.




AS OSLO SUBSEA ENGINEERING
862 241 142

Note 6 - Egenkapital

 BankID Signing
Jon Herud
2025-04-01

 BankID Signing
Tone Jahren Herud
2025-04-02

 BankID Signing
Mari Jahren Herud
2025-04-02

	Aksjekapital	Opptjent egenkapital	Sum
Egenkapital 31.12.2023	100 000	10 143 526	10 243 526
Årsresultat	0	2 407 034	2 407 034
Egenkapital 31.12.2024	100 000	12 550 560	12 650 560



AS OSLO SUBSEA ENGINEERING
862 241 142

Resultatregnskap

	Note	2024	2023
Driftsinntekter			
Salgsinntekt		3 382 743	2 770 654
Annen driftsinntekt		186 000	193 990
Sum driftsinntekter		3 568 743	2 964 644
Driftskostnader			
Lønnskostnad	1, 2	-977 017	-912 654
Avskrivning på varige driftsmidler og immaterielle eiendeler	3	-111 630	-109 861
Annen driftskostnad		-682 587	-532 906
Sum driftskostnader		-1 771 234	-1 555 421
Driftsresultat		1 797 509	1 409 223
Finansinntekter			
Annen renteinntekt		198 485	99 416
Annen finansinntekt		252	250
Verdiøkning av finansielle instrumenter vurdert til virkelig verdi		855 696	399 703
Sum finansinntekter		1 054 432	499 369
Finanskostnader			
Annen rentekostnad		-887	-23
Annen finanskostnad		-6 006	-20 971
Sum finanskostnader		-6 893	-20 994
Netto finans		1 047 539	478 375
Resultat før skattekostnad		2 845 048	1 887 598
Skattekostnad	4	-438 015	-339 965
Årsresultat		2 407 034	1 547 632
Overføringer			
Annen egenkapital		2 407 034	1 547 632
Sum overføringer		2 407 034	1 547 632



AS OSLO SUBSEA ENGINEERING
862 241 142

Balanse

	Note	31.12.2024	31.12.2023
EIENDELER			
Anleggsmidler			
Varige driftsmidler			
Tomter, bygninger og annen fast eiendom	3	2 200 355	2 200 355
Driftsløsøre, inventar, verktøy, kontormaskiner, ol.	3	362 798	474 428
Sum varige driftsmidler		2 563 153	2 674 783
Finansielle anleggsmidler			
Investeringer i aksjer og andeler		4 846 110	3 490 414
Sum finansielle anleggsmidler		4 846 110	3 490 414
Sum anleggsmidler		7 409 262	6 165 197
Omløpsmidler			
Fordringer			
Kundefordringer		287 298	514 080
Andre kortsiktige fordringer	5	18 966	34 374
Sum fordringer		306 264	548 454
Bankinnskudd, kontanter og lignende			
Bankinnskudd, kontanter og lignende		5 724 870	4 199 706
Sum bankinnskudd, kontanter og lignende		5 724 870	4 199 706
Sum omløpsmidler		6 031 134	4 748 160
SUM EIENDELER		13 440 396	10 913 357



AS OSLO SUBSEA ENGINEERING
862 241 142

Balanse

	Note	31.12.2024	31.12.2023
EGENKAPITAL OG GJELD			
Egenkapital			
Innskutt egenkapital			
Aksjekapital	6	100 000	100 000
Sum innskutt egenkapital		100 000	100 000
Opptjent egenkapital			
Annen egenkapital	6	12 550 560	10 143 526
Sum opptjent egenkapital		12 550 560	10 143 526
Sum egenkapital		12 650 560	10 243 526
Gjeld			
Avsetning og forpliktelser			
Utsatt skatt	4	4 127	9 763
Sum avsetning for forpliktelser		4 127	9 763
Kortsiktig gjeld			
Leverandørgjeld		8 734	35 468
Betalbar skatt	4	443 651	330 202
Skyldige offentlige avgifter		216 009	181 959
Annen kortsiktig gjeld		117 316	112 438
Sum kortsiktig gjeld		785 709	660 067
Sum gjeld		789 836	669 831
SUM EGENKAPITAL OG GJELD		13 440 396	10 913 357

Lommedalen, 31.03.2025

Tone Jahren Herud
styrets leder

Mari Jahren Herud
styremedlem

Jon Herud
varamedlem



AS OSLO SUBSEA ENGINEERING
862 241 142

Noter

Regnskapsprinsipper

Årsregnskapet er satt opp i samsvar med regnskapsloven og god regnskapsskikk for små foretak.

Salgsinntekter

Inntektsføring ved salg av varer skjer på leveringstidspunktet. Tjenester inntektsføres etter hvert som de leveres.

Klassifisering og vurdering av balanseposter

Anleggsmidler er eiendeler bestemt til varig eie eller bruk. Eiendeler som er knyttet til varekretsløpet er klassifisert som omløpsmidler. Fordringer klassifiseres som omløpsmidler hvis de forfaller til betaling innen ett år etter transaksjonsdagen. Tilsvarende klassifiseres gjeld som kortsiktig hvis gjelden forfaller til betaling innen ett år.

Omløpsmidler vurderes til laveste av anskaffelseskost og virkelig verdi. Kortsiktig gjeld balanseføres til nominelt beløp på etableringstidspunktet. Anleggsmidler vurderes til anskaffelseskost. Varige anleggsmidler avskrives etter en fornuftig avskrivningsplan. Anleggsmidlene nedskrives til virkelig verdi ved verdifall som ikke forventes å være forbigående. Langsiktig gjeld med unntak av andre avsetninger balanseføres til nominelt beløp på etableringstidspunktet.

Fordringer

Kundefordringer og andre fordringer er oppført i balansen til pålydende etter fradrag for avsetning til forventet tap. Avsetning til tap gjøres på grunnlag av individuelle vurderinger av de enkelte fordringene.

Varige driftsmidler

Varige driftsmidler balanseføres og avskrives over driftsmidlenes levetid dersom de har antatt levetid over 3 år og har en kostpris som overstiger kr 30 000. Direkte vedlikehold av driftsmidler kostnadsføres løpende under driftskostnader, mens påkostninger eller forbedringer tillegges driftsmidlets kostpris og avskrives i takt med driftsmidlet.

Forøvrig er følgende regnskapsprinsipper anvendt:

Leieavtaler er ikke balanseført.

Skatt

Skattekostnaden i resultatregnskapet omfatter både periodens betalbare skatt og endring i utsatt skatt. Utsatt skatt er beregnet med 22% på grunnlag av de midlertidige forskjeller som eksisterer mellom regnskapsmessige og skattemessige verdier, samt skattemessig underskudd til fremføring ved utgangen av regnskapsåret. Skatteøkende og skattereduserende midlertidige forskjeller som reverserer eller kan reversere i samme periode er fastsatt og skattevirkningen er beregnet på nettogrunnlaget.

Selskapet har ikke endret regnskapsprinsipp fra 2023 til 2024.



AS OSLO SUBSEA ENGINEERING
862 241 142

Note 1 - Antall årsverk

Antall årsverk sysselsatt i regnskapsåret: 1

Note 2 - Lønnskostnader

Spesifikasjon av lønnskostnader	2024	2023
Lønn	759 428	708 206
Arbeidsgiveravgift	137 844	133 807
Pensjonskostnader	56 413	58 372
Andre relaterte ytelser	23 333	12 269
Sum	977 017	912 654

Note 3 - Varige driftsmidler/anleggsmidler

Varige driftsmidler	Driftsløse, inventar o.l	Tomter, bygninger og annen fast eiendom	Sum
Anskaffelseskost pr 01.01	558 149	2 200 355	2 758 504
Tilgang i året	0	0	0
Avgang i året	0	0	0
Anskaffelseskost pr 31.12	558 149	2 200 355	2 758 504
Akkumulert av- og nedskrivninger 01.01	-83 722	0	-83 722
Akkumulert av- og nedskrivninger 31.12	-195 352	0	-195 352
Balansført verdi pr 31.12	362 797	2 200 355	2 563 152
Årets av- og nedskrivninger	111 630	0	111 630
Økonomisk levetid	5	0	
Avskrivningsplan	Lineær	Lineær	

Note 4 - Spesifisering av skatt

Skattekostnad	2024	2023
Betalbar skatt på alminnelig inntekt	443 651	330 202
+/- Endringer i utsatt skatt/utsatt skattefordel	-5 636	9 763
Skattekostnad	438 015	339 965
Skattepliktig inntekt		
Resultat før skatt	2 845 048	1 887 598
Permanente forskjeller	-854 073	-370 536
+/- Endring i midlertidige forskjeller	25 620	-16 142
Skattepliktig inntekt	2 016 596	1 500 920
Betalbar skatt i balansen		
Betalbar skatt på årets resultat	443 651	330 202
Betalbar skatt i balansen	443 651	330 202

Note 5 - Lån og sikkerhetsstillelse til ledende personer, eiere med videre

Det er ikke gitt lån eller sikkerhetsstillelse til medlemmer av styrende organer.



AS OSLO SUBSEA ENGINEERING
862 241 142

Note 6 - Egenkapital

	Aksjekapital	Opptjent egenkapital	Sum
Egenkapital 31.12.2023	100 000	10 143 526	10 243 526
Årsresultat	0	2 407 034	2 407 034
Egenkapital 31.12.2024	100 000	12 550 560	12 650 560