



ÅRSREGNSKAPET FOR REGNSKAPSÅRET 2023 - GENERELL INFORMASJON

Enheten

Organisasjonsnummer: 994 802 631
Organisasjonsform: Aksjeselskap
Foretaksnavn: JONVIC AS
Forretningsadresse: Ramstadåsveien 13
1363 HØVIK

Regnskapsår

Årsregnskapets periode: 01.01.2023 - 31.12.2023

Konsern

Morselskap i konsern: Nei

Regnskapsregler

Regler for små foretak benyttet: Ja
Benyttet ved utarbeidelsen av årsregnskapet til selskapet: Regnskapslovens alminnelige regler

Årsregnskapet fastsatt av kompetent organ

Bekreftet av representant for selskapet: Thomas Havnegjerde
Dato for fastsettelse av årsregnskapet: 03.06.2024

Grunnlag for avgivelse

År 2023: Årsregnskapet er elektronisk innlevert
År 2022: Tall er hentet fra elektronisk innlevert årsregnskap fra 2023

Det er ikke krav til at årsregnskapet m.v. som sendes til Regnskapsregisteret er undertegnet. Kontrollen på at dette er utført ligger hos revisor/enhetens øverste organ. Sikkerheten ivaretas ved at innsender har rolle/rettighet for innsending av årsregnskapet via Altinn, og ved at det bekreftes at årsregnskapet er fastsatt av kompetent organ.

Brønnøysundregistrene, 10.07.2025



Resultatregnskap

| Beløp i: NOK | Note | 2023 | 2022 |
|---|------|------------------|-----------------|
| RESULTATREGNSKAP | | | |
| Inntekter | | | |
| Avkastning på finansinvesteringer | 1 | 1 106 588 | 160 274 |
| Sum inntekter | | 1 106 588 | 160 274 |
| Kostnader | | | |
| Lønnskostnad | 2 | | |
| Negativ avkastning på finansinvesteringer | 1 | | |
| Annen driftskostnad | 2 | 425 134 | 409 590 |
| Sum kostnader | | 425 134 | 409 590 |
| Driftsresultat | | 681 454 | -249 316 |
| Finansinntekter og finanskostnader | | | |
| Annen renteinntekt | | 675 | 601 |
| Sum finansinntekter | | 675 | 601 |
| Annen rentekostnad | | 73 923 | 28 083 |
| Sum finanskostnader | | 73 923 | 28 083 |
| Netto finans | | -73 249 | -27 482 |
| Ordinært resultat før skattekostnad | | 608 206 | -276 798 |
| Skattekostnad på resultat | 3 | | |
| Ordinært resultat etter skattekostnad | | 608 206 | -276 798 |
| Årsresultat | | 608 206 | -276 798 |
| Årsresultat etter minoritetsinteresser | | 608 206 | -276 798 |
| Totalresultat | | 608 206 | -276 798 |
| Overføringer og disponeringer | | | |
| Ordinært utbytte | 4 | | |
| Avsatt til annen egenkapital | | 608 206 | |
| Overført fra annen egenkapital | | | -276 798 |



Resultatregnskap

| Beløp i: NOK | Note | 2023 | 2022 |
|-----------------------------------|-------------|-------------|-------------|
| Sum overføringer og disponeringer | 4 | 608 206 | -276 798 |



Balanse

| Beløp i: NOK | Note | 2023 | 2022 |
|--|------|-------------------|-------------------|
| BALANSE - EIENDELER | | | |
| Anleggsmidler | | | |
| Immaterielle eiendeler | | | |
| Utsatt skattefordel | 3 | | |
| Finansielle anleggsmidler | | | |
| Investeringer i aksjer og andeler | 5 | 1 057 122 | 912 699 |
| Andre langsiktige fordringer | | 169 856 | 169 856 |
| Sum finansielle anleggsmidler | | 1 226 978 | 1 082 555 |
| Sum anleggsmidler | | 1 226 978 | 1 082 555 |
| Omløpsmidler | | | |
| Varer | | | |
| Investeringer | | | |
| Omløpsaksjer og -aksjefond | 6 | 14 686 565 | 15 477 640 |
| Andeler i deltakerligende selskaper | 5, 6 | | |
| Obligasjoner og pengemarkedsfond | 6 | 8 608 579 | 7 061 458 |
| Andre finansielle instrumenter | 6 | | |
| Sum investeringer | | 23 295 144 | 22 539 098 |
| Bankinnskudd, kontanter og lignende | | | |
| Bankinnskudd, kontanter o.l. | | 893 | 8 648 |
| Sum bankinnskudd, kontanter og lignende | | 893 | 8 648 |
| Sum omløpsmidler | | 23 296 036 | 22 547 746 |
| SUM EIENDELER | | 24 523 014 | 23 630 301 |
| BALANSE - EGENKAPITAL OG GJELD | | | |
| Egenkapital | | | |
| Innskutt egenkapital | | | |
| Aksjekapital | 4 | 284 400 | 284 400 |



Balanse

| Beløp i: NOK | Note | 2023 | 2022 |
|---------------------------------|-------------|-------------------|-------------------|
| Overkurs | 4 | | |
| Sum innskutt egenkapital | | 284 400 | 284 400 |
| Opptjent egenkapital | | | |
| Annen egenkapital | 4 | 22 090 906 | 21 482 700 |
| Sum opptjent egenkapital | | 22 090 906 | 21 482 700 |
| Sum egenkapital | | 22 375 306 | 21 767 100 |
| Gjeld | | | |
| Langsiktig gjeld | | | |
| Utsatt skatt | 3 | | |
| Annen langsiktig gjeld | | | |
| Sum langsiktig gjeld | | 0 | 0 |
| Kortsiktig gjeld | | | |
| Leverandørgjeld | | | 8 453 |
| Betalbar skatt | 3 | | |
| Annen kortsiktig gjeld | | 2 147 708 | 1 854 748 |
| Sum kortsiktig gjeld | | 2 147 708 | 1 863 201 |
| Sum gjeld | | 2 147 708 | 1 863 201 |
| SUM EGENKAPITAL OG GJELD | | 24 523 014 | 23 630 301 |



Brønnøysundregistrene

ÅRSREGNSKAP FOR REGNSKAPSÅRET 2023 - GENERELL INFORMASJON

Journalnummer: 2024 488839

Enheten

Organisasjonsnummer: 994 802 631
Organisasjonsform: Aksjeselskap
Foretaksnavn: JONVIC AS
Forretningsadresse: Ramstadåsveien 13
1363 HØVIK

Regnskapsår

Årsregnskapets periode: 01.01.2023 - 31.12.2023

Konsern

Morselskap i konsern: Nei

Regnskapsregler

Regler for små foretak benyttet: Ja
Benyttet ved utarbeidelsen av
årsregnskapet til selskapet: Regnskapslovens alminnelige regler

Årsregnskapet fastsatt av kompetent organ

Bekreftet av representant for selskapet: Thomas Havnegjerde
Dato for fastsettelse av årsregnskapet: 03.06.2024

Revisjon

Årsregnskapet er utarbeidet av ekstern
autorisert regnskapsfører: Ja
Ekstern autorisert regnskapsfører har i
løpet av regnskapsåret bistått ved den
løpende regnskapsføringen eller utført
andre tjenester for selskapet enn å
utarbeide årsregnskapet: Ja

Grunnlag for avgivelse

År 2023: Årsregnskap er elektronisk innlevert.
År 2022: Tall er hentet fra elektronisk innlevert årsregnskap fra 2023.

Det er ikke krav til at årsregnskapet m.v. som sendes til Regnskapsregisteret er undertegnet. Kontrollen på at dette er utført ligger hos revisor/enhetens øverste organ. Sikkerheten ivaretas ved at innsender har rolle/rettighet for innsending av årsregnskapet via Altinn, og ved at det bekreftes at årsregnskapet er fastsatt av kompetent organ.

Brønnøysundregistrene, 18.06.2024



Organisasjonsnr: 994 802 631
JONVIC AS

RESULTATREGNSKAP

| Beløp i: NOK | Note | 2023 | 2022 |
|---|-------------|------------------|-----------------|
| RESULTATREGNSKAP | | | |
| Inntekter | | | |
| Avkastning på finansinvesteringer | 1 | 1 106 588 | 160 274 |
| Sum inntekter | | 1 106 588 | 160 274 |
| Kostnader | | | |
| Lønnskostnad | 2 | | |
| Negativ avkastning på finansinvesteringer | 1 | | |
| Annen driftskostnad | 2 | 425 134 | 409 590 |
| Sum kostnader | | 425 134 | 409 590 |
| Driftsresultat | | 681 454 | -249 316 |
| Finansinntekter og finanskostnader | | | |
| Annen renteinntekt | | 675 | 601 |
| Sum finansinntekter | | 675 | 601 |
| Annen rentekostnad | | 73 923 | 28 083 |
| Sum finanskostnader | | 73 923 | 28 083 |
| Netto finans | | -73 249 | -27 482 |
| Ordinært resultat før skattekostnad | | | |
| Ordinært resultat før skattekostnad | | 608 206 | -276 798 |
| Skattekostnad på resultat | 3 | | |
| Ordinært resultat etter skattekostnad | | 608 206 | -276 798 |
| Årsresultat | | 608 206 | -276 798 |
| Årsresultat etter minoritetsinteresser | | | |
| Årsresultat etter minoritetsinteresser | | 608 206 | -276 798 |
| Totalresultat | | 608 206 | -276 798 |
| Overføringer og disponeringer | | | |
| Ordinært utbytte | 4 | | |
| Avsatt til annen egenkapital | | 608 206 | |
| Overført fra annen egenkapital | | | -276 798 |
| Sum overføringer og disponeringer | 4 | 608 206 | -276 798 |



Organisasjonsnr: 994 802 631
JONVIC AS

BALANSE

| Beløp i: NOK | Note | 2023 | 2022 |
|--|------|-------------------|-------------------|
| BALANSE - EIENDELER | | | |
| Anleggsmidler | | | |
| Immaterielle eiendeler | | | |
| Utsatt skattefordel | 3 | | |
| Finansielle anleggsmidler | | | |
| Investeringer i aksjer og andeler | 5 | 1 057 122 | 912 699 |
| Andre langsiktige fordringer | | 169 856 | 169 856 |
| Sum finansielle anleggsmidler | | 1 226 978 | 1 082 555 |
| Sum anleggsmidler | | 1 226 978 | 1 082 555 |
| Omløpsmidler | | | |
| Varer | | | |
| Investeringer | | | |
| Omløpsaksjer og -aksjefond | 6 | 14 686 565 | 15 477 640 |
| Andeler i deltakerligende selskaper | 5, 6 | | |
| Obligasjoner og pengemarkedsfond | 6 | 8 608 579 | 7 061 458 |
| Andre finansielle instrumenter | 6 | | |
| Sum investeringer | | 23 295 144 | 22 539 098 |
| Bankinnskudd, kontanter og lignende | | | |
| Bankinnskudd, kontanter o. l. | | 893 | 8 648 |
| Sum bankinnskudd, kontanter og lignende | | 893 | 8 648 |
| Sum omløpsmidler | | 23 296 036 | 22 547 746 |
| SUM EIENDELER | | 24 523 014 | 23 630 301 |
| BALANSE - EGENKAPITAL OG GJELD | | | |
| Egenkapital | | | |
| Innskutt egenkapital | | | |
| Aksjekapital | 4 | 284 400 | 284 400 |
| Overkurs | 4 | | |
| Sum innskutt egenkapital | | 284 400 | 284 400 |



| | | | |
|---------------------------------|---|-------------------|-------------------|
| Opptjent egenkapital | | | |
| Annen egenkapital | 4 | 22 090 906 | 21 482 700 |
| Sum opptjent egenkapital | | 22 090 906 | 21 482 700 |
| Sum egenkapital | | 22 375 306 | 21 767 100 |
| Gjeld | | | |
| Langsiktig gjeld | | | |
| Utsatt skatt | 3 | | |
| Annen langsiktig gjeld | | | |
| Sum langsiktig gjeld | | 0 | 0 |
| Kortsiktig gjeld | | | |
| Leverandørgjeld | | | 8 453 |
| Betalbar skatt | 3 | | |
| Annen kortsiktig gjeld | | 2 147 708 | 1 854 748 |
| Sum kortsiktig gjeld | | 2 147 708 | 1 863 201 |
| Sum gjeld | | 2 147 708 | 1 863 201 |
| SUM EGENKAPITAL OG GJELD | | 24 523 014 | 23 630 301 |



Organisasjonsnr: 994 802 631
JONVIC AS

NOTEOPPLYSNINGER - SELSKAP - alle poster oppgitt i hele tall

Note
2

Antall årsverk i regnskapsåret
0.00

| <u>Sum</u> | <u>Beløp</u> |
|---------------------------------|--|
| <u>Balanseført verdi 31.12.</u> | <u>Varige driftsmidler Immaterielle eiend.</u> |

Konsernregnskap

Morselskapet sitt navn

Forretningskontor for morselskapet

Begrunnelse for at datterselskap er utelatt fra konsolideringen

| | | |
|--|--------------|------------------|
| <u>Samlet beløp - tilknyttet selskap</u> | <u>Årets</u> | <u>Fjorårets</u> |
|--|--------------|------------------|

| | | |
|---|--------------|------------------|
| <u>Samlet beløp - foretak i samme konsern</u> | <u>Årets</u> | <u>Fjorårets</u> |
|---|--------------|------------------|

| | | |
|---|--------------|------------------|
| <u>Samlet beløp - foretak i samme konsern</u> | <u>Årets</u> | <u>Fjorårets</u> |
|---|--------------|------------------|

| | | |
|---|--------------|------------------|
| <u>Samlet beløp - felles kontrollert virksomhet</u> | <u>Årets</u> | <u>Fjorårets</u> |
|---|--------------|------------------|

| | |
|----------------------|--------------|
| <u>Pantstillelse</u> | <u>Beløp</u> |
|----------------------|--------------|

| | | | |
|----------------------------------|---------------|------------------|-------------------------|
| <u>Beholdning av egne aksjer</u> | <u>Antall</u> | <u>Pålydende</u> | <u>Andel av aksjek.</u> |
|----------------------------------|---------------|------------------|-------------------------|



Crowe Partner Revisjon AS
Org.nr.: 922829845MVA
Dronning Mauds gate 10
0250 Oslo
Tlf. +47 21 93 93 00
www.crowe.no

Til generalforsamlingen i Jonvic AS

UAVHENGIG REVISORS BERETNING

Konklusjon

Vi har revidert **Jonvic AS'** årsregnskap som viser et overskudd på **NOK 608 206**. Årsregnskapet består av balanse per 31. desember 2023 og resultatregnskap for regnskapsåret avsluttet per denne datoen og noter til årsregnskapet, herunder et sammendrag av viktige regnskapsprinsipper.

Etter vår mening

- oppfyller årsregnskapet gjeldende lovkrav, og
- gir årsregnskapet et rettviseende bilde av selskapets finansielle stilling per 31. desember 2023 og av dets resultat for regnskapsåret avsluttet per denne datoen i samsvar med regnskapslovens regler og god regnskapsskikk i Norge.

Grunnlag for konklusjonen

Vi har gjennomført revisjonen i samsvar med de internasjonale revisjonsstandardene International Standards on Auditing (ISA-ene). Våre oppgaver og plikter i henhold til disse standardene er beskrevet nedenfor under Revisors oppgaver og plikter ved revisjonen av årsregnskapet. Vi er uavhengige av selskapet slik det kreves i lov, forskrift og International Code of Ethics for Professional Accountants (inkludert internasjonale uavhengighetsstandarder) utstedt av the International Ethics Standards Board for Accountants (IESBA-reglene), og vi har overholdt våre øvrige etiske forpliktelser i samsvar med disse kravene. Innhentet revisjonsbevis er etter vår vurdering tilstrekkelig og hensiktsmessig som grunnlag for vår konklusjon.

Styrets og daglig leders ansvar for årsregnskapet

Styret og daglig leder (ledelsen) er ansvarlig for å utarbeide årsregnskapet og for at det gir et rettviseende bilde i samsvar med regnskapslovens regler og god regnskapsskikk i Norge. Ledelsen er også ansvarlig for slik intern kontroll som den finner nødvendig for å kunne utarbeide et årsregnskap som ikke inneholder vesentlig feilinformasjon, verken som følge av misligheter eller utilsiktede feil.

Ved utarbeidelsen av årsregnskapet må ledelsen ta standpunkt til selskapets evne til fortsatt drift og opplyse om forhold av betydning for fortsatt drift. Forutsetningen om fortsatt drift skal legges til grunn for årsregnskapet så lenge det ikke er sannsynlig at virksomheten vil bli avvirket.

Revisors oppgaver og plikter ved revisjonen av årsregnskapet

Vårt mål er å oppnå betryggende sikkerhet for at årsregnskapet som helhet ikke inneholder vesentlig feilinformasjon, verken som følge av misligheter eller utilsiktede feil, og å avgi en revisjonsberetning som inneholder vår konklusjon. Betryggende sikkerhet er en høy grad av sikkerhet, men ingen garanti for at en revisjon utført i samsvar med ISA-ene, alltid vil avdekke vesentlig feilinformasjon som eksisterer. Feilinformasjon kan oppstå som følge av misligheter eller utilsiktede feil. Feilinformasjon blir vurdert som vesentlig dersom den enkeltvis eller samlet med rimelighet kan forventes å påvirke økonomiske beslutninger som brukerne foretar basert på årsregnskapet.

Som del av en revisjon i samsvar med ISA-ene, utøver vi profesjonelt skjønn og utviser profesjonell skepsis gjennom hele revisjonen. I tillegg:

- identifiserer og vurderer vi risikoen for vesentlig feilinformasjon i årsregnskapet, enten det skyldes misligheter eller utilsiktede feil. Vi utformer og gjennomfører revisjonshandlinger for å

Crowe Partner Revisjon AS is a member of Crowe Global, a Swiss Verein. Each member firm of Crowe Global is a separate and independent legal entity. Crowe Partner Revisjon AS and its affiliates are not responsible or liable for any acts or omissions of Crowe Global or any other member of Crowe Global. Crowe Global does not render any professional services and does not have an ownership or partnership interest in Crowe Partner Revisjon AS.

© 2023 Crowe Partner Revisjon AS



Crowe Partner Revisjon AS
Org.nr.: 922829845MVA
Dronning Mauds gate 10
0250 Oslo
Tlf. +47 21 93 93 00
www.crowe.no

håndtere slike risikoer, og innhenter revisjonsbevis som er tilstrekkelig og hensiktsmessig som grunnlag for vår konklusjon. Risikoen for at vesentlig feilinformasjon som følge av misligheter ikke blir avdekket, er høyere enn for feilinformasjon som skyldes utilsiktede feil, siden misligheter kan innebære samarbeid, forfalskning, bevisste utelatelser, uriktige fremstillinger eller overstyring av intern kontroll.

- opparbeider vi oss en forståelse av den interne kontroll som er relevant for revisjonen, for å utforme revisjonshandlinger som er hensiktsmessige etter omstendighetene, men ikke for å gi uttrykk for en mening om effektiviteten av selskapets interne kontroll.
- evaluerer vi om de anvendte regnskapsprinsippene er hensiktsmessige og om regnskapsestimaterne og tilhørende noteopplysninger utarbeidet av ledelsen er rimelige.
- konkluderer vi på hensiktsmessigheten av ledelsens bruk av fortsatt drift-forutsetningen ved avleggelsen av årsregnskapet, basert på innhentede revisjonsbevis, og hvorvidt det foreligger vesentlig usikkerhet knyttet til hendelser eller forhold som kan skape tvil av betydning om selskapets evne til fortsatt drift. Dersom vi konkluderer med at det eksisterer vesentlig usikkerhet, kreves det at vi i revisjonsberetningen henleder oppmerksomheten på tilleggsopplysningene i årsregnskapet, eller, dersom slike tilleggsopplysninger ikke er tilstrekkelige, at vi modifiserer vår konklusjon om årsregnskapet og årsberetningen. Våre konklusjoner er basert på revisjonsbevis innhentet inntil datoen for revisjonsberetningen. Etterfølgende hendelser eller forhold kan imidlertid medføre at selskapet ikke fortsetter driften.
- evaluerer vi den samlede presentasjonen, strukturen og innholdet i årsregnskapet, inkludert tilleggsopplysningene, og hvorvidt årsregnskapet gir uttrykk for de underliggende transaksjonene og hendelsene på en måte som gir et rettviseende bilde.

Vi kommuniserer med styret blant annet om det planlagte omfanget av revisjonen og til hvilken tid revisjonsarbeidet skal utføres. Vi utveksler også informasjon om forhold av betydning som vi har avdekket i løpet av revisjonen, herunder om eventuelle svakheter av betydning i den interne kontrollen.

Oslo, 4. juni 2024

CROWE PARTNER REVISJON AS

Ulrik Ytterstad
Statsautorisert revisor

Crowe Partner Revisjon AS is a member of Crowe Global, a Swiss Verein. Each member firm of Crowe Global is a separate and independent legal entity. Crowe Partner Revisjon AS and its affiliates are not responsible or liable for any acts or omissions of Crowe Global or any other member of Crowe Global. Crowe Global does not render any professional services and does not have an ownership or partnership interest in Crowe Partner Revisjon AS.

© 2023 Crowe Partner Revisjon AS



Elektronisk signatur

Signert av


YTTERSTAD, ULRIK
Norwegian Buypass

Dato og tid

(UTC+01:00) Central European Time (Berlin)

06/04/2024 12:33:22

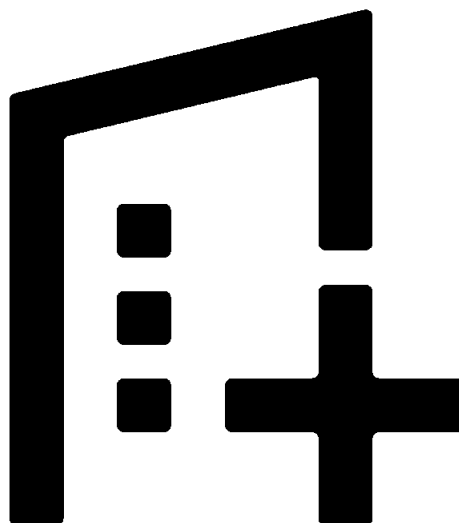
Dette dokumentet er signert med elektronisk signatur. En elektronisk signatur er juridisk forpliktende på samme måte som en håndskrevet signatur på papir. Denne siden er lagt til dokumentet for å vise grunnleggende informasjon om signaturen(e), og på de foregående sidene kan du lese dokumentet som er signert. Vedlagt finnes også en PDF med signatordetaljer, og en XML-fil med innholdet i den elektroniske signaturen(e). Vedleggene kan brukes for å verifisere gyldigheten av dokumentets signatur ved behov.



Årsregnskap 2023

Jonvic AS

org. nr. 994 802 631



Utarbeidet av Formue Accounting AS



Jonvic AS

RESULTATREGNSKAP 01.01. - 31.12.

| | Note | 2023 | 2022 |
|---|------|------------------|------------------|
| DRIFTSINNEKTER | | | |
| Avkastning på finansinvesteringer | 1 | 1 106 588 | 160 274 |
| SUM DRIFTSINNEKTEK | | 1 106 588 | 160 274 |
| DRIFTSKOSTNADER | | | |
| Annen driftskostnad | 2 | (425 134) | (409 590) |
| SUM DRIFTSKOSTNAD | | (425 134) | (409 590) |
| DRIFTSRESULTAT | | 681 454 | (249 316) |
| FINANSPOSTER | | | |
| Annen renteinntekt | | 675 | 601 |
| Annen rentekostnad | | (73 923) | (28 083) |
| SUM FINANSPOSTER | | (73 249) | (27 482) |
| ORDINÆRT RESULTAT FØR SKATTEKOSTNAD | | 608 206 | (276 798) |
| Skattekostnad på resultat | 3 | 0 | 0 |
| ÅRSRESULTAT | | 608 206 | (276 798) |
| DISPONERING (DEKNING) AV ÅRSRESULTATET | | | |
| Avsatt til annen egenkapital | | 608 206 | 0 |
| Overført fra annen egenkapital | | 0 | 276 798 |
| SUM DISPONERT (DEKKET) | 4 | 608 206 | (276 798) |



Jonvic AS

BALANSE PR. 31.12.

| | Note | 2023 | 2022 |
|-------------------------------------|------|-------------------|-------------------|
| EIENDELER | | | |
| ANLEGGSMIDLER | | | |
| Investeringer i aksjer og andeler | 5 | 1 057 122 | 912 699 |
| Andre langsiktige fordringer | | 169 856 | 169 856 |
| SUM ANLEGGSMIDLER | | 1 226 978 | 1 082 555 |
| OMLØPSMIDLER | | | |
| Finansielle omløpsmidler | | | |
| Omløpsaksjer og -aksjefond | 6 | 14 686 565 | 15 477 640 |
| Obligasjoner og pengemarkedsfond | 6 | 8 608 579 | 7 061 458 |
| Sum finansielle omløpsmidler | | 23 295 144 | 22 539 098 |
| Bankinnskudd, kontanter o.l. | | 893 | 8 648 |
| SUM OMLØPSMIDLER | | 23 296 036 | 22 547 746 |
| SUM EIENDELER | | 24 523 014 | 23 630 301 |



Jonvic AS

BALANSE PR. 31.12.

| | Note | 2023 | 2022 |
|---------------------------------|------|-------------------|-------------------|
| EGENKAPITAL OG GJELD | | | |
| EGENKAPITAL | | | |
| Innskutt egenkapital | | | |
| Aksjekapital | 4 | 284 400 | 284 400 |
| Sum innskutt egenkapital | | <u>284 400</u> | <u>284 400</u> |
| Opptjent egenkapital | | | |
| Annen egenkapital | 4 | 22 090 906 | 21 482 700 |
| Sum opptjent egenkapital | | <u>22 090 906</u> | <u>21 482 700</u> |
| SUM EGENKAPITAL | | <u>22 375 306</u> | <u>21 767 100</u> |
| GJELD | | | |
| Kortsiktig gjeld | | | |
| Leverandørgjeld | | 0 | 8 453 |
| Annen kortsiktig gjeld | | 2 147 708 | 1 854 748 |
| Sum kortsiktig gjeld | | <u>2 147 708</u> | <u>1 863 201</u> |
| SUM GJELD | | <u>2 147 708</u> | <u>1 863 201</u> |
| SUM EGENKAPITAL OG GJELD | | <u>24 523 014</u> | <u>23 630 301</u> |

Høvik, 03.06.2024

Thomas Havnegjerde
Styreleder/daglig leder



Jonvic AS

NOTER TIL ÅRSREGNSKAPET 2023

REGNSKAPSPRINSIPPER

Årsregnskapet er satt opp i samsvar med regnskapsloven og god regnskapsskikk for små foretak.

Eiendeler bestemt til varig eie eller bruk er klassifisert som anleggsmidler. Andre eiendeler er klassifisert som omløpsmidler. Fordringer som skal tilbakebetales innen ett år, er uansett klassifisert som omløpsmidler. Ved klassifisering av kortsiktig og langsiktig gjeld er tilsvarende kriterier lagt til grunn.

Anleggsmidler

Anleggsmidler vurderes til anskaffelseskost, men nedskrives til virkelig verdi når verdifallet forventes ikke å være forbigående. Nedskrivningen reverseres når grunnlaget for nedskrivningen ikke lenger er til stede. Anleggsmidler med begrenset økonomisk levetid avskrives planmessig. Langsiktig gjeld balanseføres til nominelt mottatt beløp på etableringstidspunktet.

Omløpsmidler

Omløpsmidler vurderes til laveste av anskaffelseskost og virkelig verdi. Kortsiktig gjeld balanseføres til nominelt mottatt beløp på etableringstidspunktet.

Investeringer i aksjer, andeler og andre finansielle instrumenter

Kortsiktige plasseringer (aksjer, andeler mv. vurdert som omløpsmidler) vurderes til laveste av anskaffelseskost og virkelig verdi på balansedagen. For verdipapirer som er en del av en veldiversifisert portefølje med innslag av ulike aktivaklasser der porteføljen forvaltes samlet med hensyn på risiko og avkastning, benyttes laveste verdisprinsipp samlet for porteføljen.

Inntektsføring av avkastning på investeringer

Avkastning på investering i aksjer, andeler og andre finansielle instrumenter, samt mottatt utbytte og andre utdelinger, inngår i avkastning på finansinvesteringer under driftsinntekter. Avkastning inkluderer både realiserte og urealiserte resultatførte beløp, renter på obligasjoner og pengemarkedsfond og valutaendringer knyttet til investeringer. Negativ avkastning (resultatførte tap og nedskrivning) kommer til fradrag. Netto negativ avkastning inngår i negativ avkastning på finansinvesteringer under driftskostnader.

Skatt

Skattekostnaden i resultatregnskapet omfatter både periodens betalbare skatt og endring i utsatt skatt. Utsatt skatt/skattefordel er beregnet med 22% på grunnlag av de midlertidige forskjeller som eksisterer mellom regnskapsmessige og skattemessige verdier. Skatteøkende og skattereduserende midlertidige forskjeller som reverserer eller kan reversere i samme periode er utlignet. Utsatt skattefordel er i samsvar med god regnskapsskikk for små foretak unnlatt balanseført.



Jonvic AS

NOTER TIL ÅRSREGNSKAPET 2023

NOTE 1 SAMMENSLÅTTE POSTER

| Positiv / Negativ avkastning finansinvesteringer | 2023 | 2022 |
|---|------------------|----------------|
| Mottatt utbytte / renter obligasjoner og pengemarkedsfond | 27 619 | 30 069 |
| Realisert gevinst / tap finansinvesteringer | 1 078 970 | 130 205 |
| Sum | 1 106 588 | 160 274 |

NOTE 2 LØNSKOSTNADER, GODTGJØRELSE MM

Selskapet har i 2023 sysselsatt 0 årsverk.

Note 3 SKATT

| Årets skattekostnad | 2023 | 2022 |
|--|-------------|-------------|
| Resultatført skatt på ordinært resultat: | | |
| Betalbar skatt | 0 | 0 |
| Endring i utsatt skattefordel | 0 | 0 |
| SKATTEKOSTNAD ORDINÆRT RESULTAT | 0 | 0 |

| | | |
|------------------------------|-----------------|-----------------|
| Skattepliktig inntekt: | | |
| Resultat før skatt | 608 206 | -276 798 |
| Permanente forskjeller | -1 055 673 | -54 558 |
| SKATTEPLIKTIG INNTEKT | -447 467 | -331 356 |

| | | |
|--------------------------------------|----------|----------|
| Betalbar skatt i balansen: | | |
| Betalbar skatt på årets resultat | 0 | 0 |
| SUM BETALBAR SKATT I BALANSEN | 0 | 0 |

Skatteeffekten av midlertidige forskjeller og underskudd til fremføring som har gitt opphav til utsatt skatt og utsatte skattefordeler, spesifisert på typer av midlertidige forskjeller

| | 2023 | 2022 | Endring |
|---|-------------|-------------|----------------|
| Akkumulert fremførbart underskudd | -1 750 981 | -1 303 513 | 447 467 |
| Inngår ikke i beregningen av utsatt skatt | 1 750 981 | 1 303 513 | -447 468 |
| UTSATT SKATTEFORDEL (22 %) | 0 | 0 | 0 |

I henhold til God regnskapsskikk for små foretak balanseføres ikke utsatt skattefordel.



Jonvic AS

NOTER TIL ÅRSREGNSKAPET 2023

NOTE 4 EGENKAPITAL

| Egenkapital | Aksjekapital | Annen egenkapital | Sum egenkapital |
|-------------------|----------------|-------------------|-------------------|
| 01.01.2023 | 284 400 | 21 482 700 | 21 767 100 |
| Årets resultat | 0 | 608 206 | 608 206 |
| 31.12.2023 | 284 400 | 22 090 906 | 22 375 306 |


NOTE 5 AKSJER OG ANDELER I ANDRE FORETAK M.V.

| | Eierandel | Anskaffelses-kost | Balanseført verdi |
|--------------------------------|-----------|-------------------|-------------------|
| Anleggsmidler | | | |
| RIFT Labs AS | 1,00% | 755 672 | 755 672 |
| Kimberlite Ignite The Spark AS | 4,83% | 1 450 | 1 450 |
| Doguden AS | 6,47% | 300 000 | 300 000 |
| SUM | | 1 057 122 | 1 057 122 |

NOTE 6 INVESTERINGER I AKSJER, ANDELER OG ANDRE FINANSIELLE INSTRUMENTER

| Investeringer | Anskaffelses kost | Balanseført verdi 31.12.2023 | Virkelig verdi 31.12.2023 | Uinnkalt ansvar*) |
|----------------------------------|-------------------|------------------------------|---------------------------|-------------------|
| Omløpsaksjer og -aksjefond | 14 686 565 | 14 686 565 | 19 455 535 | 3 584 573 |
| Obligasjoner og pengemarkedsfond | 8 608 579 | 8 608 579 | 9 071 135 | 0 |
| Sum | 23 295 144 | 23 295 144 | 28 526 670 | 3 584 573 |

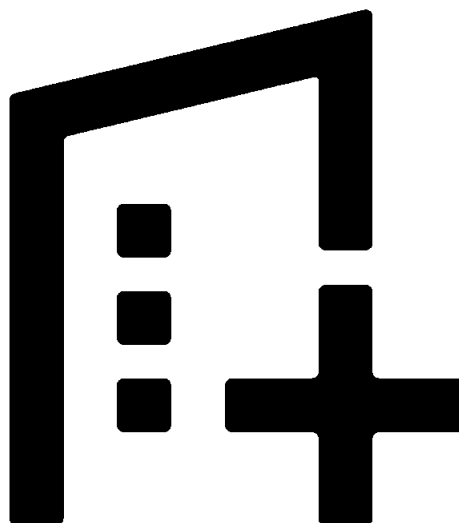
*) Uinnkalt ansvar er på tidspunktet for avleggelse av regnskapet.



Årsregnskap 2023

Jonvic AS

org. nr. 994 802 631



Utarbeidet av Formue Accounting AS



Jonvic AS

RESULTATREGNSKAP 01.01. - 31.12.

| | Note | 2023 | 2022 |
|---|------|------------------|------------------|
| DRIFTSINNEKTER | | | |
| Avkastning på finansinvesteringer | 1 | 1 106 588 | 160 274 |
| SUM DRIFTSINNEKTEK | | 1 106 588 | 160 274 |
| DRIFTSKOSTNADER | | | |
| Annen driftskostnad | 2 | (425 134) | (409 590) |
| SUM DRIFTSKOSTNAD | | (425 134) | (409 590) |
| DRIFTSRESULTAT | | 681 454 | (249 316) |
| FINANSPOSTER | | | |
| Annen renteinntekt | | 675 | 601 |
| Annen rentekostnad | | (73 923) | (28 083) |
| SUM FINANSPOSTER | | (73 249) | (27 482) |
| ORDINÆRT RESULTAT FØR SKATTEKOSTNAD | | 608 206 | (276 798) |
| Skattekostnad på resultat | 3 | 0 | 0 |
| ÅRSRESULTAT | | 608 206 | (276 798) |
| DISPONERING (DEKNING) AV ÅRSRESULTATET | | | |
| Avsatt til annen egenkapital | | 608 206 | 0 |
| Overført fra annen egenkapital | | 0 | 276 798 |
| SUM DISPONERT (DEKKET) | 4 | 608 206 | (276 798) |



Jonvic AS

BALANSE PR. 31.12.

| | Note | 2023 | 2022 |
|-------------------------------------|------|-------------------|-------------------|
| EIENDELER | | | |
| ANLEGGSMIDLER | | | |
| Investeringer i aksjer og andeler | 5 | 1 057 122 | 912 699 |
| Andre langsiktige fordringer | | 169 856 | 169 856 |
| SUM ANLEGGSMIDLER | | 1 226 978 | 1 082 555 |
| OMLØPSMIDLER | | | |
| Finansielle omløpsmidler | | | |
| Omløpsaksjer og -aksjefond | 6 | 14 686 565 | 15 477 640 |
| Obligasjoner og pengemarkedsfond | 6 | 8 608 579 | 7 061 458 |
| Sum finansielle omløpsmidler | | 23 295 144 | 22 539 098 |
| Bankinnskudd, kontanter o.l. | | 893 | 8 648 |
| SUM OMLØPSMIDLER | | 23 296 036 | 22 547 746 |
| SUM EIENDELER | | 24 523 014 | 23 630 301 |



Jonvic AS

BALANSE PR. 31.12.

| | Note | 2023 | 2022 |
|---------------------------------|------|-------------------|-------------------|
| EGENKAPITAL OG GJELD | | | |
| EGENKAPITAL | | | |
| Innskutt egenkapital | | | |
| Aksjekapital | 4 | 284 400 | 284 400 |
| Sum innskutt egenkapital | | <u>284 400</u> | <u>284 400</u> |
| Opptjent egenkapital | | | |
| Annen egenkapital | 4 | 22 090 906 | 21 482 700 |
| Sum opptjent egenkapital | | <u>22 090 906</u> | <u>21 482 700</u> |
| SUM EGENKAPITAL | | <u>22 375 306</u> | <u>21 767 100</u> |
| GJELD | | | |
| Kortsiktig gjeld | | | |
| Leverandørgjeld | | 0 | 8 453 |
| Annen kortsiktig gjeld | | 2 147 708 | 1 854 748 |
| Sum kortsiktig gjeld | | <u>2 147 708</u> | <u>1 863 201</u> |
| SUM GJELD | | <u>2 147 708</u> | <u>1 863 201</u> |
| SUM EGENKAPITAL OG GJELD | | <u>24 523 014</u> | <u>23 630 301</u> |

Høvik, 03.06.2024

Thomas Havnegjerde
Styreleder/daglig leder



Jonvic AS

NOTER TIL ÅRSREGNSKAPET 2023

REGNSKAPSPRINSIPPER

Årsregnskapet er satt opp i samsvar med regnskapsloven og god regnskapsskikk for små foretak.

Eiendeler bestemt til varig eie eller bruk er klassifisert som anleggsmidler. Andre eiendeler er klassifisert som omløpsmidler. Fordringer som skal tilbakebetales innen ett år, er uansett klassifisert som omløpsmidler. Ved klassifisering av kortsiktig og langsiktig gjeld er tilsvarende kriterier lagt til grunn.

Anleggsmidler

Anleggsmidler vurderes til anskaffelseskost, men nedskrives til virkelig verdi når verdifallet forventes ikke å være forbigående. Nedskrivningen reverseres når grunnlaget for nedskrivningen ikke lenger er til stede. Anleggsmidler med begrenset økonomisk levetid avskrives planmessig. Langsiktig gjeld balanseføres til nominelt mottatt beløp på etableringstidspunktet.

Omløpsmidler

Omløpsmidler vurderes til laveste av anskaffelseskost og virkelig verdi. Kortsiktig gjeld balanseføres til nominelt mottatt beløp på etableringstidspunktet.

Investeringer i aksjer, andeler og andre finansielle instrumenter

Kortsiktige plasseringer (aksjer, andeler mv. vurdert som omløpsmidler) vurderes til laveste av anskaffelseskost og virkelig verdi på balansedagen. For verdipapirer som er en del av en veldiversifisert portefølje med innslag av ulike aktivaklasser der porteføljen forvaltes samlet med hensyn på risiko og avkastning, benyttes laveste verdisprinsipp samlet for porteføljen.

Inntektsføring av avkastning på investeringer

Avkastning på investering i aksjer, andeler og andre finansielle instrumenter, samt mottatt utbytte og andre utdelinger, inngår i avkastning på finansinvesteringer under driftsinntekter. Avkastning inkluderer både realiserte og urealiserte resultatførte beløp, renter på obligasjoner og pengemarkedsfond og valutaendringer knyttet til investeringer. Negativ avkastning (resultatførte tap og nedskrivning) kommer til fradrag. Netto negativ avkastning inngår i negativ avkastning på finansinvesteringer under driftskostnader.

Skatt

Skattekostnaden i resultatregnskapet omfatter både periodens betalbare skatt og endring i utsatt skatt. Utsatt skatt/skattefordel er beregnet med 22% på grunnlag av de midlertidige forskjeller som eksisterer mellom regnskapsmessige og skattemessige verdier. Skatteøkende og skattereduserende midlertidige forskjeller som reverserer eller kan reversere i samme periode er utlignet. Utsatt skattefordel er i samsvar med god regnskapsskikk for små foretak unnlatt balanseført.



Jonvic AS

NOTER TIL ÅRSREGNSKAPET 2023

NOTE 1 SAMMENSLÅTTE POSTER

| Positiv / Negativ avkastning finansinvesteringer | 2023 | 2022 |
|---|------------------|----------------|
| Mottatt utbytte / renter obligasjoner og pengemarkedsfond | 27 619 | 30 069 |
| Realisert gevinst / tap finansinvesteringer | 1 078 970 | 130 205 |
| Sum | 1 106 588 | 160 274 |

NOTE 2 LØNSKOSTNADER, GODTGJØRELSE MM

Selskapet har i 2023 sysselsatt 0 årsverk.

Note 3 SKATT

| Årets skattekostnad | 2023 | 2022 |
|--|-------------|-------------|
| Resultatført skatt på ordinært resultat: | | |
| Betalbar skatt | 0 | 0 |
| Endring i utsatt skattefordel | 0 | 0 |
| SKATTEKOSTNAD ORDINÆRT RESULTAT | 0 | 0 |

| | | |
|------------------------------|-----------------|-----------------|
| Skattepliktig inntekt: | | |
| Resultat før skatt | 608 206 | -276 798 |
| Permanente forskjeller | -1 055 673 | -54 558 |
| SKATTEPLIKTIG INNTEKT | -447 467 | -331 356 |

| | | |
|--------------------------------------|----------|----------|
| Betalbar skatt i balansen: | | |
| Betalbar skatt på årets resultat | 0 | 0 |
| SUM BETALBAR SKATT I BALANSEN | 0 | 0 |

Skatteeffekten av midlertidige forskjeller og underskudd til fremføring som har gitt opphav til utsatt skatt og utsatte skattefordeler, spesifisert på typer av midlertidige forskjeller

| | 2023 | 2022 | Endring |
|---|-------------|-------------|----------------|
| Akkumulert fremførbart underskudd | -1 750 981 | -1 303 513 | 447 467 |
| Inngår ikke i beregningen av utsatt skatt | 1 750 981 | 1 303 513 | -447 468 |
| UTSATT SKATTEFORDEL (22 %) | 0 | 0 | 0 |

I henhold til God regnskapsskikk for små foretak balanseføres ikke utsatt skattefordel.



Jonvic AS

NOTER TIL ÅRSREGNSKAPET 2023

NOTE 4 EGENKAPITAL

| Egenkapital | Aksjekapital | Annen egenkapital | Sum egenkapital |
|-------------------|----------------|-------------------|-------------------|
| 01.01.2023 | 284 400 | 21 482 700 | 21 767 100 |
| Årets resultat | 0 | 608 206 | 608 206 |
| 31.12.2023 | 284 400 | 22 090 906 | 22 375 306 |

NOTE 5 AKSJER OG ANDELER I ANDRE FORETAK M.V.

| | Eierandel | Anskaffelses-kost | Balansført verdi |
|--------------------------------|-----------|-------------------|------------------|
| Anleggsmidler | | | |
| RIFT Labs AS | 1,00% | 755 672 | 755 672 |
| Kimberlite Ignite The Spark AS | 4,83% | 1 450 | 1 450 |
| Doguden AS | 6,47% | 300 000 | 300 000 |
| SUM | | 1 057 122 | 1 057 122 |

NOTE 6 INVESTERINGER I AKSJER, ANDELER OG ANDRE FINANSIELLE INSTRUMENTER

| Investeringer | Anskaffelses kost | Balansført verdi 31.12.2023 | Virkelig verdi 31.12.2023 | Uinnkalt ansvar*) |
|----------------------------------|-------------------|-----------------------------|---------------------------|-------------------|
| Omløpsaksjer og -aksjefond | 14 686 565 | 14 686 565 | 19 455 535 | 3 584 573 |
| Obligasjoner og pengemarkedsfond | 8 608 579 | 8 608 579 | 9 071 135 | 0 |
| Sum | 23 295 144 | 23 295 144 | 28 526 670 | 3 584 573 |

*) Uinnkalt ansvar er på tidspunktet for avleggelse av regnskapet.