



ÅRSREGNSKAPET FOR REGNSKAPSÅRET 2021 - GENERELL INFORMASJON

Enheten

Organisasjonsnummer: 966 539 895
Organisasjonsform: Aksjeselskap
Foretaksnavn: RATIONAL NORGE AS
Forretningsadresse: Frysjaveien 33
0884 OSLO

Regnskapsår

Årsregnskapets periode: 01.01.2021 - 31.12.2021

Konsern

Morselskap i konsern: Nei

Regnskapsregler

Regler for små foretak benyttet: Ja
Benyttet ved utarbeidelsen av årsregnskapet til selskapet: Regnskapslovens alminnelige regler

Årsregnskapet fastsatt av kompetent organ

Bekreftet av representant for selskapet: Kolbjørn Tjørsvaag
Dato for fastsettelse av årsregnskapet: 14.06.2022

Grunnlag for avgivelse

År 2021: Årsregnskapet er elektronisk innlevert
År 2020: Tall er hentet fra elektronisk innlevert årsregnskap fra 2021

Det er ikke krav til at årsregnskapet m.v. som sendes til Regnskapsregisteret er undertegnet. Kontrollen på at dette er utført ligger hos revisor/enhetens øverste organ. Sikkerheten ivaretas ved at innsender har rolle/rettighet for innsending av årsregnskapet via Altinn, og ved at det bekreftes at årsregnskapet er fastsatt av kompetent organ.

Brønnøysundregistrene, 13.08.2023



Resultatregnskap

Beløp i: NOK	Note	2021	2020
RESULTATREGNSKAP			
Inntekter			
Salgsinntekt		78 510 021	71 760 038
Sum inntekter		78 510 021	71 760 038
Kostnader			
Varekostnad		66 194 039	65 995 207
Lønnskostnad	2	5 816 417	4 830 424
Annen driftskostnad		4 385 332	4 882 755
Sum kostnader		76 395 788	75 708 385
Driftsresultat		2 114 233	-3 948 348
Finansinntekter og finanskostnader			
Annen renteinntekt		452	2 578
Sum finansinntekter		452	2 578
Annen rentekostnad		31 446	33 971
Sum finanskostnader		31 446	33 971
Netto finans		-30 993	-31 393
Ordinært resultat før skattekostnad		2 083 240	-3 979 741
Skattekostnad på ordinært resultat	3	463 709	-873 538
Ordinært resultat etter skattekostnad		1 619 531	-3 106 203
Årsresultat	4	1 619 531	-3 106 203
Årsresultat etter minoritetsinteresser		1 619 531	-3 106 203
Totalresultat		1 619 531	-3 106 203
Overføringer og disponeringer			
Avsatt til annen egenkapital		1 619 531	
Overført fra annen egenkapital			-3 106 203
Sum overføringer og disponeringer	5	1 619 531	-3 106 203



Resultatregnskap

Beløp i: NOK	Note	2021	2020
---------------------	-------------	-------------	-------------



Balanse

Beløp i: NOK	Note	2021	2020
BALANSE - EIENDELER			
Anleggsmidler			
Immaterielle eiendeler			
Utsatt skattefordel	3	237 478	198 929
Sum immaterielle eiendeler		237 478	198 929
Finansielle anleggsmidler			
Lån til foretak i samme konsern	7		
Lån til tilknyttet selskap og felles kontrollert virksomhet	7		
Sum anleggsmidler		237 478	198 929
Omløpsmidler			
Varer			
Lager av varer og annen beholdning	6	8 838 353	12 707 484
Sum varer		8 838 353	12 707 484
Fordringer			
Kundefordringer	6	3 777 715	4 720 100
Andre kortsiktige fordringer		758 770	780 590
Konsernfordringer	7	742 590	3 994 054
Sum fordringer		5 279 075	9 494 744
Bankinnskudd, kontanter og lignende			
Bankinnskudd, kontanter o.l.	8	457 408	298 904
Sum bankinnskudd, kontanter og lignende		457 408	298 904
Sum omløpsmidler		14 574 836	22 501 132
SUM EIENDELER		14 812 314	22 700 060

BALANSE - EGENKAPITAL OG GJELD

Egenkapital

Innskutt egenkapital



Balanse

Beløp i: NOK	Note	2021	2020
Aksjekapital	5	200 000	200 000
Annen innskutt egenkapital		3 115 362	3 115 362
Sum innskutt egenkapital		3 315 362	3 315 362
Opptjent egenkapital			
Annen egenkapital		871 916	-747 615
Sum opptjent egenkapital		871 916	-747 615
Sum egenkapital	4, 5	4 187 278	2 567 747
Gjeld			
Langsiktig gjeld			
Annen langsiktig gjeld			
Langsiktig konserngjeld	7		
Sum langsiktig gjeld		0	0
Kortsiktig gjeld			
Leverandørgjeld		7 149 018	10 923 185
Betalbar skatt	3	502 258	
Skyldig offentlige avgifter		1 776 387	2 673 919
Kortsiktig konserngjeld	7		
Annen kortsiktig gjeld		1 197 373	6 535 209
Sum kortsiktig gjeld		10 625 036	20 132 313
Sum gjeld		10 625 036	20 132 313
SUM EGENKAPITAL OG GJELD		14 812 314	22 700 060



Brønnøysundregistrene

ÅRSREGNSKAP FOR REGNSKAPSÅRET 2021 - GENERELL INFORMASJON

Journalnummer: 2022 933965

Enheten

Organisasjonsnummer: 966 539 895
Organisasjonsform: Aksjeselskap
Foretaksnavn: RATIONAL NORGE AS
Forretningsadresse: Frysjaveien 33
0884 OSLO

Regnskapsår

Årsregnskapets periode: 01.01.2021 - 31.12.2021

Konsern

Morselskap i konsern: Nei

Regnskapsregler

Regler for små foretak benyttet: Ja
Benyttet ved utarbeidelsen av
årsregnskapet til selskapet: Regnskapslovens alminnelige regler

Årsregnskapet fastsatt av kompetent organ

Bekreftet av representant for selskapet: Kolbjørn Tjersvaag
Dato for fastsettelse av årsregnskapet: 14.06.2022

Revisjon

Ekstern autorisert regnskapsfører har i løpet av regnskapsåret bistått ved den løpende regnskapsføringen eller utført andre tjenester for selskapet enn å utarbeide årsregnskapet: Ja

Grunnlag for avgivelse

År 2021: Årsregnskap er elektronisk innlevert.
År 2020: Tall er hentet fra elektronisk innlevert årsregnskap fra 2021.

Det er ikke krav til at årsregnskapet m.v. som sendes til Regnskapsregisteret er undertegnet. Kontrollen på at dette er utført ligger hos revisor/enhetens øverste organ. Sikkerheten ivaretas ved at innsender har rolle/rettighet for innsending av årsregnskapet via Altinn, og ved at det bekreftes at årsregnskapet er fastsatt av kompetent organ.

Brønnøysundregistrene, 06.10.2022



Organisasjonsnr: 966 539 895
RATIONAL NORGE AS

RESULTATREGNSKAP

Beløp i: NOK	Note	2021	2020
RESULTATREGNSKAP			
Inntekter			
Salgsinntekt		78 510 021	71 760 038
Sum inntekter		78 510 021	71 760 038
Kostnader			
Varekostnad		66 194 039	65 995 207
Lønnskostnad	2	5 816 417	4 830 424
Annen driftskostnad		4 385 332	4 882 755
Sum kostnader		76 395 788	75 708 385
Driftsresultat		2 114 233	-3 948 348
Finansinntekter og finanskostnader			
Annen renteinntekt		452	2 578
Sum finansinntekter		452	2 578
Annen rentekostnad		31 446	33 971
Sum finanskostnader		31 446	33 971
Netto finans		-30 993	-31 393
Ordinært resultat før skattekostnad		2 083 240	-3 979 741
Skattekostnad på ordinært resultat	3	463 709	-873 538
Ordinært resultat etter skattekostnad		1 619 531	-3 106 203
Årsresultat	4	1 619 531	-3 106 203
Årsresultat etter minoritetsinteresser		1 619 531	-3 106 203
Totalresultat		1 619 531	-3 106 203
Overføringer og disponeringer			
Avsatt til annen egenkapital		1 619 531	
Overført fra annen egenkapital			-3 106 203
Sum overføringer og disponeringer	5	1 619 531	-3 106 203



Organisasjonsnr: 966 539 895
RATIONAL NORGE AS

BALANSE

Beløp i: NOK	Note	2021	2020
BALANSE - EIENDELER			
Anleggsmidler			
Immaterielle eiendeler			
Utsatt skattefordel	3	237 478	198 929
Sum immaterielle eiendeler		237 478	198 929
Finansielle anleggsmidler			
Lån til foretak i samme konsern	7		
Lån til tilknyttet selskap og felles kontrollert virksomhet	7		
Sum anleggsmidler		237 478	198 929
Omløpsmidler			
Varer			
Lager av varer og annen beholdning	6	8 838 353	12 707 484
Sum varer		8 838 353	12 707 484
Fordringer			
Kundefordringer	6	3 777 715	4 720 100
Andre kortsiktige fordringer		758 770	780 590
Konsernfordringer	7	742 590	3 994 054
Sum fordringer		5 279 075	9 494 744
Bankinnskudd, kontanter og lignende			
Bankinnskudd, kontanter o. l.	8	457 408	298 904
Sum bankinnskudd, kontanter og lignende		457 408	298 904
Sum omløpsmidler		14 574 836	22 501 132
SUM EIENDELER		14 812 314	22 700 060
BALANSE - EGENKAPITAL OG GJELD			
Egenkapital			
Innskutt egenkapital			
Aksjekapital	5	200 000	200 000
Annen innskutt egenkapital		3 115 362	3 115 362
Sum innskutt egenkapital		3 315 362	3 315 362



Opptjent egenkapital			
Annen egenkapital		871 916	-747 615
Sum opptjent egenkapital		871 916	-747 615
Sum egenkapital	4, 5	4 187 278	2 567 747
Gjeld			
Langsiktig gjeld			
Annen langsiktig gjeld			
Langsiktig konserngjeld	7		
Sum langsiktig gjeld		0	0
Kortsiktig gjeld			
Leverandørgjeld		7 149 018	10 923 185
Betalbar skatt	3	502 258	
Skyldig offentlige avgifter		1 776 387	2 673 919
Kortsiktig konserngjeld	7		
Annen kortsiktig gjeld		1 197 373	6 535 209
Sum kortsiktig gjeld		10 625 036	20 132 313
Sum gjeld		10 625 036	20 132 313
SUM EGENKAPITAL OG GJELD		14 812 314	22 700 060



Organisasjonsnr: 966 539 895
RATIONAL NORGE AS

NOTEOPPLYSNINGER - SELSKAP - alle poster oppgitt i hele tall

Note

Antall aksjer og aksjeeiere

Note

Antall årsverk i regnskapsåret

Virksomheten har hatt følgende antall årsverk:
6.00

Omløpsmidler Startdato Sluttdato Endring

Skattemessig fremf.undersk. Startdato Sluttdato Endring

Kortsiktig gjeld Startdato Sluttdato Endring



Årsregnskap 2021 Rational Norge AS

Org.nr.: 966 539 895



Resultatregnskap

Rational Norge AS

Driftsinntekter og driftskostnader	Note	2021	2020
Salgsinntekt		78 510 021	71 760 038
Sum driftsinntekter		78 510 021	71 760 038
Varekostnad		66 194 039	65 995 207
Lønnskostnad	2	5 816 417	4 830 424
Annen driftskostnad		4 385 332	4 882 755
Sum driftskostnader		76 395 788	75 708 385
Driftsresultat		2 114 233	-3 948 348
Finansinntekter og finanskostnader			
Annen renteinntekt		452	2 578
Annen rentekostnad		31 446	33 971
Resultat av finansposter		-30 993	-31 393
Ordinært resultat før skattekostnad		2 083 240	-3 979 741
Skattekostnad på ordinært resultat	3	463 709	-873 538
Ordinært resultat		1 619 531	-3 106 203
Årsresultat	4	1 619 531	-3 106 203
Overføringer			
Avsatt til annen egenkapital		1 619 531	0
Overført fra annen egenkapital		0	3 106 203
Sum overføringer	5	1 619 531	-3 106 203






Balanse
Rational Norge AS

Eiendeler	Note	2021	2020
Anleggsmidler			
<i>Immaterielle eiendeler</i>			
Utsatt skattefordel	3	237 478	198 929
Sum immaterielle eiendeler		<u>237 478</u>	<u>198 929</u>
Sum anleggsmidler		<u>237 478</u>	<u>198 929</u>
Omløpsmidler			
<i>Varer</i>			
Lager av varer og annen beholdning	6	8 838 353	12 707 484
Sum varer		<u>8 838 353</u>	<u>12 707 484</u>
<i>Fordringer</i>			
Kundefordringer	6	3 777 715	4 720 100
Andre kortsiktige fordringer		758 770	780 590
Konsernfordringer	7	742 590	3 994 054
Sum fordringer		<u>5 279 075</u>	<u>9 494 744</u>
<i>Bankinnskudd, kontanter o.l</i>			
Bankinnskudd, kontanter o.l.	8	457 408	298 904
Sum bankinnskudd, kontanter o.l		<u>457 408</u>	<u>298 904</u>
Sum omløpsmidler		<u>14 574 836</u>	<u>22 501 132</u>
Sum eiendeler		<u>14 812 314</u>	<u>22 700 060</u>

**Balanse**
Rational Norge AS

Egenkapital og gjeld	Note	2021	2020
Egenkapital			
<i>Innskutt egenkapital</i>			
Aksjekapital	5	200 000	200 000
Annen innskutt egenkapital		3 115 362	3 115 362
Sum innskutt egenkapital		3 315 362	3 315 362
<i>Opptjent egenkapital</i>			
Annen egenkapital		871 916	-747 615
Sum opptjent egenkapital		871 916	-747 615
Sum egenkapital	4, 5	4 187 278	2 567 747
Gjeld			
<i>Kortsiktig gjeld</i>			
Leverandørgjeld		7 149 018	10 923 185
Betalbar skatt	3	502 258	0
Skyldig offentlige avgifter		1 776 387	2 673 919
Annen kortsiktig gjeld		1 197 373	6 535 209
Sum kortsiktig gjeld		10 625 036	20 132 313
Sum gjeld		10 625 036	20 132 313
Sum egenkapital og gjeld		14 812 314	22 700 060

Oslo 14.06.22
Styret i Rational Norge AS
Toralf Wiik Østli
styremedlem
Mikael Brandt
styreleder
Stein Oscar Levorsen
styremedlem
Terje Andersen
styremedlem/daglig leder
Kristian Brandt
styremedlem



Regnskapsprinsipper

Årsregnskapet er satt opp i samsvar med regnskapsloven og god regnskapsskikk for små foretak.

Forutsetningen om fortsatt drift er lagt til grunn ved utarbeidelsen.

Bruk av estimater

Utarbeidelse av regnskap i samsvar med regnskapsloven krever bruk av estimater. Videre krever anvendelse av selskapets regnskapsprinsipper at ledelsen må utøve skjønn.

Salgsinntekter

Inntekter ved salg av varer og tjenester vurderes til virkelig verdi av vederlaget, netto etter fradrag for merverdiavgift, returer, rabatter og andre avslag.

Salg av varer inntektsføres når risiko og kontroll i all hovedsak er overført kjøperen. Med risiko menes eiendelens gevinst og tapspotensiale mens kontroll defineres som beslutnings og råderett. Erfaringsstall anvendes for å estimere og regnskapsføre avsetninger for kvantumsrabatter og retur på salgstidspunktet.

Salg av tjenester inntektsføres etter hvert som de er levert.

Klassifisering og vurdering av balanseposter

Eiendeler bestemt til varig eie eller bruk er klassifisert som anleggsmidler. Anleggsmidler er vurdert til anskaffelseskost. Omløpsmidler og kortsiktig gjeld omfatter normalt poster som forfaller til betaling innen ett år etter balansedagen, samt poster som knytter seg til varekretsløpet. Omløpsmidler vurderes til laveste verdi av anskaffelseskost og antatt virkelig verdi.

Fordringer klassifiseres som omløpsmidler hvis de skal tilbakebetales i løpet av ett år. For gjeld er analoge kriterier lagt til grunn. Første års avdrag på langsiktige fordringer og langsiktig gjeld klassifiseres likevel ikke som omløpsmiddel og kortsiktig gjeld. Enkelte poster er vurdert etter andre regler. Postene det gjelder vil være blant de postene som omhandles nedenfor.

Varige driftsmidler

Varige driftsmidler balanseføres og avskrives lineært til restverdi over driftsmidlenes forventede utnyttbare levetid. Ved endring i avskrivningsplan fordeles virkningen over gjenværende avskrivningstid ("knekkpunktmetoden"). Vedlikehold av driftsmidler kostnadsføres løpende. Påkostninger eller forbedringer tillegges driftsmidlets kostpris og avskrives i takt med driftsmidlet. Skillet mellom vedlikehold og påkostning/forbedring regnes i forhold til driftsmidlets stand ved kjøp av driftsmidlet. Tomter avskrives ikke.

Utgifter til leie av driftsmidler kostnadsføres. Forskuddsbetalinger balanseføres som forskuddsbetalt kostnad, og fordeles over leieperioden.

Nedskrivning av anleggsmidler

Ved indikasjon på at balanseført verdi av et anleggsmiddel er høyere enn virkelig verdi, foretas det test for verdifall. Testen foretas for det laveste nivå av anleggsmidler som har selvstendige kontantstrømmer. Hvis balanseført verdi er høyere enn både salgsverdi og gjenvinnbart beløp, foretas det nedskrivning til det høyeste av salgsverdi og gjenvinnbart beløp. Gjenvinnbart beløp er det høyeste av netto salgsverdi og bruksverdi. Bruksverdi er nåverdi av fremtidige kontantstrømmer knyttet til eiendelen. Tidligere nedskrivninger, med unntak for nedskrivning av goodwill, reverseres hvis grunnlaget for nedskrivningen ikke lenger er til stede.

Investeringer i andre selskaper

Kostmetoden brukes som prinsipp for investeringer i andre selskaper. Kostprisen økes når midler tilføres ved kapitalutvidelse, eller når det gis konsernbidrag til datterselskap. Mottatte utdelinger resultatføres i utgangspunktet som inntekt. Utbytte/konsernbidrag fra datterselskap regnskapsføres det samme året som datterselskapet avsetter beløpet. Utbytte fra andre selskaper regnskapsføres som finansinntekt når utbyttet er vedtatt. Investeringene blir nedskrevet til virkelig verdi dersom verdifallet ikke er forbigående

**Varer**

Lager av innkjøpte varer er vurdert til det laveste av anskaffelseskost etter FIFO-prinsippet, og netto salgsverdi. Egentilvirkede ferdigvarer og varer under tilvirkning vurderes til variabel tilvirkningskost.

Fordringer

Kundefordringer og andre fordringer er oppført i balansen til pålydende etter fradrag for avsetning til forventet tap. Avsetning for tap gjøres på grunnlag av individuelle vurderinger av de enkelte fordringene.

I tillegg gjøres det for øvrige kundefordringer en uspesifisert avsetning for å dekke antatt tap.

Pensjoner

Premier til innskuddsbasert pensjonsordning organisert gjennom livsforsikringsselskap kostnadsføres den perioden innskuddet gjelder og inngår blant lønnskostnader i resultatregnskapet. Pensjonsforpliktelser knyttet til AFP-ordning for selskapets ansatte balanseføres ikke. Forpliktelser eller pensjonsmidler knyttet til kollektiv forsikret pensjonsordning balanseføres ikke.

Skatt

Skattekostnaden i resultatregnskapet omfatter både periodens betalbare skatt og endring i utsatt skatt. Utsatt skatt beregnes med 22 % på grunnlag av de midlertidige forskjeller som eksisterer mellom regnskapsmessige og skattemessige verdier, samt eventuelt ligningsmessig underskudd til fremføring ved utgangen av regnskapsåret. Skatteøkende og skattereduserende midlertidige forskjeller som reverserer eller kan reversere i samme periode er utlignet og nettoført.

Oppføring av utsatt skattefordel på netto skattereduserende forskjeller som ikke er utlignet og underskudd til fremføring, er begrunnet med antatt fremtidig inntjening. Utsatt skattefordel som kan balanseføres og utsatt skatt er oppført netto i balansen.

Garantier, servicearbeid og reklamasjoner

Ikke opptjent inntekt som er knyttet til garanti- og servicearbeid for avsluttede prosjekter/salg vurderes til antatt kostnad for slikt arbeid. Estimater beregnes med utgangspunkt i historiske tall for servicearbeid og garantireparasjoner. Beløpet balanseføres under annen kortsiktig gjeld og inntektsføres lineært over garanti- og serviceperioden.



Note 2 Lønnskostnader, antall ansatte, lån og sikkerhetsstillelser til ansatte

Lønnskostnader	2021	2020
Lønninger	4 808 184	3 912 002
Arbeidsgiveravgift	717 315	644 150
Pensjonskostnader	185 293	180 824
Andre ytelser	105 625	93 448
Sum	5 816 417	4 830 424

Gjennomsnittlig antall årsverk sysselsatt i regnskapsåret 6 6

Note 3 Skatt

Årets skattekostnad	2021	2020
Resultatført skatt på ordinært resultat:		
Betalbar skatt	502 258	0
Endring i utsatt skattefordel	-38 549	-873 538
Skattekostnad ordinært resultat	463 709	-873 538

Skattepliktig inntekt:		
Ordinært resultat før skatt	2 083 240	-3 979 741
Permanente forskjeller	24 530	9 113
Endring i midlertidige forskjeller	175 222	-23 427
Mottatt konsernbidrag	0	3 994 054
Skattepliktig inntekt	2 282 991	0

Betalbar skatt i balansen:		
Betalbar skatt på årets resultat	502 258	-878 692
Betalbar skatt på mottatt konsernbidrag	0	878 692
Sum betalbar skatt i balansen	502 258	0

Skatteeffekten av midlertidige forskjeller som har gitt opphav til utsatt skatt og utsatte skattefordeler, spesifisert på typer av midlertidige forskjeller

	2021	2020	Endring
Varebeholdning	-959 445	-796 904	162 541
Fordringer	-20 000	-7 320	12 680
Avsetninger mv	-100 000	-100 000	0
Sum	-1 079 445	-904 224	175 222
Grunnlag for utsatt skattefordel	-1 079 445	-904 224	175 222
Utsatt skattefordel (22 %)	-237 478	-198 929	38 549



Note 4 Egenkapital

Spesifikasjon av årets endring i egenkapital

	Aksjekapital	Overkurs	Annen egenkapital	Innskutt egenkapital	Annen egenkapital	Sum egenkapital
Pr. 31.12.2020	200 000	0	3 115 362	-747 615		2 567 747
Årets resultat				1 619 531		1 619 531
Pr 31.12.2021	200 000	0	3 115 362	871 916		4 187 278

Note 5 Spesifikasjon av aksjekapital og aksjonærer

Aksjekapitalen i Rational Norge AS pr. 31.12 består av:

	Antall	Pålydende	Balansført
Ordinære aksjer	200	1 000	200 000
Sum	200	1 000	200 000

Alle aksjene gir samme rettigheter i selskapet.

Rational Norge AS hadde 1 aksjonær pr. 31.12.2021.

Oversikt over de største aksjonærene pr. 31.12.2021:

	Ordinære	Sum antall	Eierandel	Stemmeandel
T. Myhrvold AS	200	200	100 %	100 %
Sum	200	200	100 %	100 %

Konsemregnskapet for T Myhrvold AS er tilgjengelig hos Regnskapsregisteret og hos T Myhrvold AS, med besøksadresse Frysjaveien 33, 0884 Oslo.

Note 6 Garantier og pantstillelser

Selskapets varebeholdning og kundefordringer er pantsatt til fordel for DNB Bank ASA. Heftelsen utgjør kr 65 000 000 i varelager, kr 65 000 000 i kundefordringer og 59 200 000 i driftsmidler. Balansført verdi av pantsatte kundefordringer er kr 3 777 715 og verdi på varebeholdningen er kr 8 838 353.



Note 7 Konserninterne transaksjoner og mellomværende med datterselskap, tilknyttede selskap og felleskontrollert virksomhet.

Transaksjoner med konsernselskap	2021	2020
Varesalg til konsernselskap	44 256 021	39 142 386
Salg av tjenester til konsernselskap	240 000	180 000
Kjøp av varer fra konsernselskaper	585 169	643 656
Kjøp av tjenester fra konsernselskaper	1 984 800	2 164 800
Kortsiktig gjeld til selskaper i samme konsern	2021	2020
T Myhrvold AS	0	6 181 146
Sum	0	6 181 146
Kortsiktig fordring på selskaper i samme konsern	2021	2020
T Myhrvold AS	742 590	0
Sum	742 590	0

Note 8 Bundne midler

	2021	2020
Bundne skattetrekkmidler pr. 31.12.	440 523	261 629



BDO AS
Munkedamsveien 45
Postboks 1704 Vika
0121 Oslo

Uavhengig revisors beretning

Til generalforsamlingen i Rational Norge AS

Konklusjon

Vi har revidert årsregnskapet til Rational Norge AS.

Årsregnskapet består av:

- Balanse per 31. desember 2021
- Resultatregnskap for 2021
- Noter til årsregnskapet, herunder et sammendrag av viktige regnskapsprinsipper.

Etter vår mening:

- Oppfyller årsregnskapet gjeldende lovkrav, og
- Gir årsregnskapet et rettviseende bilde av selskapets finansielle stilling per 31. desember 2021 og av dets resultater for regnskapsåret avsluttet per denne datoen i samsvar med regnskapslovens regler og god regnskapsskikk i Norge.

Grunnlag for konklusjonen

Vi har gjennomført revisjonen i samsvar med de internasjonale revisjonsstandardene International Standards on Auditing (ISA-ene). Våre oppgaver og plikter i henhold til disse standardene er beskrevet nedenfor under Revisors oppgaver og plikter ved revisjonen av årsregnskapet. Vi er uavhengige av selskapet slik det kreves i lov, forskrift og International Code of Ethics for Professional Accountants (inkludert internasjonale uavhengighetsstandarder) utstedt av the International Ethics Standards Board for Accountants (IESBA-reglene), og vi har overholdt våre øvrige etiske forpliktelser i samsvar med disse kravene. Innhentet revisjonsbevis er etter vår vurdering tilstrekkelig og hensiktsmessig som grunnlag for vår konklusjon.

Styret og daglig leders ansvar for årsregnskapet

Styret og daglig leder (ledelsen) er ansvarlig for å utarbeide årsregnskapet og for at det gir et rettviseende bilde i samsvar med regnskapslovens regler og god regnskapsskikk i Norge. Ledelsen er også ansvarlig for slik intern kontroll som den finner nødvendig for å kunne utarbeide et årsregnskap som ikke inneholder vesentlig feilinformasjon, verken som følge av mistligheter eller utilsiktede feil.

Ved utarbeidelsen av årsregnskapet må ledelsen ta standpunkt til selskapets evne til fortsatt drift og opplyse om forhold av betydning for fortsatt drift. Forutsetningen om fortsatt drift skal legges til grunn for årsregnskapet så lenge det ikke er sannsynlig at virksomheten vil bli avvirket.

Revisors oppgaver og plikter ved revisjonen av årsregnskapet

Vårt mål er å oppnå betryggende sikkerhet for at årsregnskapet som helhet ikke inneholder vesentlig feilinformasjon, verken som følge av mistligheter eller utilsiktede feil, og å avgi en revisjonsberetning som inneholder vår konklusjon. Betryggende sikkerhet er en høy grad av sikkerhet, men ingen garanti for at en revisjon utført i samsvar med lov, forskrift og god revisjonsskikk i Norge, herunder ISA-ene, alltid vil avdekke vesentlig feilinformasjon som eksisterer. Feilinformasjon kan oppstå som følge av mistligheter eller utilsiktede feil. Feilinformasjon blir vurdert som vesentlig dersom den enkeltvis eller samlet med rimelighet kan forventes å påvirke økonomiske beslutninger som brukerne foretar basert på årsregnskapet.



For videre beskrivelse av revisors oppgaver og plikter vises det til:
<https://revisorforeningen.no/revisjonsberetninger>

Oslo, 14. juni 2022

BDO AS

Roar Svensbakken
statsautorisert revisor