



ÅRSREGNSKAPET FOR REGNSKAPSÅRET 2022 - GENERELL INFORMASJON

Enheten

Organisasjonsnummer: 921 385 552
Organisasjonsform: Aksjeselskap
Foretaksnavn: HBB INVEST AS
Forretningsadresse: c/o Bengt Arne Berg
Björdalsvegen 99
6156 ØRSTA

Regnskapsår

Årsregnskapets periode: 01.01.2022 - 31.12.2022

Konsern

Morselskap i konsern: Nei

Regnskapsregler

Regler for små foretak benyttet: Ja
Benyttet ved utarbeidelsen av årsregnskapet til selskapet: Regnskapslovens alminnelige regler

Årsregnskapet fastsatt av kompetent organ

Bekreftet av representant for selskapet: Arthur Johan Bjørdal
Dato for fastsettelse av årsregnskapet: 20.06.2023

Grunnlag for avgivelse

År 2022: Årsregnskapet er elektronisk innlevert
År 2021: Tall er hentet fra elektronisk innlevert årsregnskap fra 2022

Det er ikke krav til at årsregnskapet m.v. som sendes til Regnskapsregisteret er undertegnet. Kontrollen på at dette er utført ligger hos revisor/enhetens øverste organ. Sikkerheten ivaretas ved at innsender har rolle/rettighet for innsending av årsregnskapet via Altinn, og ved at det bekreftes at årsregnskapet er fastsatt av kompetent organ.

Brønnøysundregistrene, 27.06.2024



Resultatregnskap

Beløp i: NOK	Note	2022	2021
RESULTATREKNESKAP			
Inntekter			
Annen driftsinntekt		496 500	486 000
Sum inntekter		496 500	486 000
Kostnader			
Avskrivning på varige driftsmidler	1	134 654	134 654
Annen driftskostnad	2	204 496	201 393
Sum kostnader		339 150	336 047
Driftsresultat		157 350	149 953
Annan rentekostnad		272 730	273 520
Sum finanskostnader		272 730	273 520
Netto finans		-272 730	-273 520
Ordinært resultat før skattekostnad		-115 380	-123 567
Skattekostnad på ordinært resultat	3	-25 384	-27 185
Ordinært resultat etter skattekostnad		-89 996	-96 382
Årsresultat		-89 996	-96 382
Årsresultat etter minoritetsinteresser		-89 996	-96 382
Overføringer og disponeringar			
Udekt tap	4	-89 996	-96 382
Sum overføringer og disponeringar		-89 996	-96 382



Balanse

Beløp i: NOK	Note	2022	2021
BALANSE - EIGEDELAR			
Anleggsmiddel			
Immaterielle egedelar			
Utsett skattefordel	3	391 916	366 532
Sum immaterielle egedelar		391 916	366 532
Varige driftsmiddel			
Tomter, bygninger og annen fast eiendom	1,5	5 936 301	6 070 955
Sum varige driftsmiddel		5 936 301	6 070 955
Sum anleggsmiddel		6 328 217	6 437 487
Omløpsmiddel			
Varer			
Krav			
Kundefordringer	6	5 000	
Andre kortsiktige fordringer		3 447	
Sum krav		8 447	
Bankinnskott, kontantar og liknande			
Bankinnskudd, kontanter o.l.		31 635	25 959
Sum bankinnskott, kontantar og liknande		31 635	25 959
Sum omløpsmiddel		40 082	25 959
SUM EIGEDELAR		6 368 299	6 463 446
BALANSE - EIGENKAPITAL OG GJELD			
Eigenkapital			
Innskoten eigenkapital			
Selskapskapital	4	1 200 000	1 200 000
Sum innskoten eigenkapital		1 200 000	1 200 000



Balanse

Beløp i: NOK	Note	2022	2021
Opptent egenkapital			
Udekt tap	4	1 390 254	1 300 257
Sum opptent egenkapital		-1 390 254	-1 300 257
Sum egenkapital		-190 254	-100 257
Gjeld			
Langsiktig gjeld			
Anna langsiktig gjeld			
Gjeld til kredittinstitusjonar	5	5 507 490	5 664 829
Sum anna langsiktig gjeld		5 507 490	5 664 829
Sum langsiktig gjeld		5 507 490	5 664 829
Kortsiktig gjeld			
Leverandørgjeld		11 335	5 647
Annen kortsiktig gjeld		1 039 727	893 227
Sum kortsiktig gjeld		1 051 062	898 874
Sum gjeld		6 558 552	6 563 703
SUM EIGENKAPITAL OG GJELD		6 368 299	6 463 446



Brønnøysundregistrene

ÅRSREGNSKAP FOR REGNSKAPSÅRET 2022 - GENERELL INFORMASJON

Journalnummer: 2023 560264

Enheten

Organisasjonsnummer: 921 385 552
Organisasjonsform: Aksjeselskap
Foretaksnavn: HBB INVEST AS
Forretningsadresse: c/o Bengt Arne Berg
Bjærdalsvegen 99
6156 ØRSTA

Regnskapsår

Årsregnskapets periode: 01.01.2022 - 31.12.2022

Konsern

Morselskap i konsern: Nei

Regnskapsregler

Regler for små foretak benyttet: Ja
Benyttet ved utarbeidelsen av
årsregnskapet til selskapet: Regnskapslovens alminnelige regler

Årsregnskapet fastsatt av kompetent organ

Bekreftet av representant for selskapet: Arthur Johan Bjærdal
Dato for fastsettelse av årsregnskapet: 20.06.2023

Revisjon

Selskapet har besluttet at årsregnskapet
ikke skal revideres: Ja
Årsregnskapet er utarbeidet av ekstern
autorisert regnskapsfører: Ja
Ekstern autorisert regnskapsfører har i
løpet av regnskapsåret bistått ved den
løpende regnskapsføringen eller utført
andre tjenester for selskapet enn å
utarbeide årsregnskapet: Ja

Grunnlag for avgivelse

År 2022: Årsregnskap er elektronisk innlevert.
År 2021: Tall er hentet fra elektronisk innlevert årsregnskap fra 2022.

Det er ikke krav til at årsregnskapet m.v. som sendes til Regnskapsregisteret er undertegnet. Kontrollen på at dette er utført ligger hos revisor/enhetens øverste organ. Sikkerheten ivaretas ved at innsender har rolle/rettighet for innsending av årsregnskapet via Altinn, og ved at det bekreftes at årsregnskapet er fastsatt av kompetent organ.

Brønnøysundregistrene, 03.07.2023

Brønnøysundregistrene
Postadresse: Postboks 900, 8910 Brønnøysund
Telefon: 75 00 75 00
E-post: firmapost@brreg.no Internett: www.brreg.no
Organisasjonsnummer: 974 760 673



Organisasjonsnr: 921 385 552
HBB INVEST AS

RESULTATREGNSKAP

Beløp i: NOK	Note	2022	2021
RESULTATREKNESKAP			
Inntekter			
Annen driftsinntekt		496 500	486 000
Sum inntekter		496 500	486 000
Kostnader			
Avskrivning på varige driftsmidler	1	134 654	134 654
Annen driftskostnad	2	204 496	201 393
Sum kostnader		339 150	336 047
Driftsresultat		157 350	149 953
Annan rentekostnad		272 730	273 520
Sum finanskostnader		272 730	273 520
Netto finans		-272 730	-273 520
Ordinært resultat før skattekostnad		-115 380	-123 567
Skattekostnad på ordinært resultat	3	-25 384	-27 185
Ordinært resultat etter skattekostnad		-89 996	-96 382
Årsresultat		-89 996	-96 382
Årsresultat etter minoritetsinteresser		-89 996	-96 382
Overføringer og disponeringar			
Udekt tap	4	-89 996	-96 382
Sum overføringer og disponeringar		-89 996	-96 382



Organisasjonsnr: 921 385 552
HBB INVEST AS

BALANSE

Beløp i: NOK Note 2022 2021

BALANSE - EIGEDELAR

Anleggsmiddel

Immaterielle egedelar

Utsett skattefordel	3	391 916	366 532
Sum immaterielle egedelar		391 916	366 532

Varige driftsmiddel

Tomter, bygninger og annen fast eiendom	1,5	5 936 301	6 070 955
Sum varige driftsmiddel		5 936 301	6 070 955

Sum anleggsmiddel		6 328 217	6 437 487
--------------------------	--	------------------	------------------

Omløpsmiddel

Varer

Krav

Kundefordringer	6	5 000	
Andre kortsiktige fordringer		3 447	
Sum krav		8 447	

Bankinnskott, kontantar og liknande

Bankinnskudd, kontanter o. l.		31 635	25 959
Sum bankinnskott, kontantar og liknande		31 635	25 959

Sum omløpsmiddel		40 082	25 959
-------------------------	--	---------------	---------------

SUM EIGEDELAR		6 368 299	6 463 446
----------------------	--	------------------	------------------

BALANSE - EIGENKAPITAL OG GJELD

Eigenkapital

Innskoten eigenkapital

Selskapskapital	4	1 200 000	1 200 000
Sum innskoten eigenkapital		1 200 000	1 200 000

Opptent eigenkapital

Udekt tap	4	1 390 254	1 300 257
Sum opptent eigenkapital		-1 390 254	-1 300 257

Sum eigenkapital		-190 254	-100 257
-------------------------	--	-----------------	-----------------

Gjeld



Langsiktig gjeld			
Anna langsiktig gjeld			
Gjeld til			
kredittinstitusjonar	5	5 507 490	5 664 829
Sum anna langsiktig gjeld		5 507 490	5 664 829
Sum langsiktig gjeld		5 507 490	5 664 829
Kortsiktig gjeld			
Leverandørgjeld		11 335	5 647
Annen kortsiktig gjeld		1 039 727	893 227
Sum kortsiktig gjeld		1 051 062	898 874
Sum gjeld		6 558 552	6 563 703
SUM EIGENKAPITAL OG GJELD		6 368 299	6 463 446



Organisasjonsnr: 921 385 552
HBB INVEST AS

NOTEOPPLYSNINGER - SELSKAP - alle poster oppgitt i hele tall

Note

Tal på årsverk i regnskapsåret
0.00

Sum Beløp

Balanseført verdi 31.12. Varige driftsmiddel Immaterielle eigned.

Konsernregnskap

Morselskapet sitt navn

Forretningskontor for morselskapet

Grunn til at dotterselskap ikke er tatt med i konsolideringa

Konsern, tilknytt selskap m.v. - krav og gjeld

Krav

Samla beløp - tilknytt selskap Årets Fjorårets

Samla beløp - føretak i samme konsern Årets Fjorårets

Samla beløp - føretak i samme konsern Årets Fjorårets

Samla beløp - felles kontrollert verksemd Årets Fjorårets

Pantstillingar Beløp

Behaldning av egne aksjar Tal på aksjar Pålydande Andel av aksjek.



Note

Lån og sikkerhetsstilling til medlem

Er det gitt lån eller sikkerhetsstilling til leiande personar: Nei

Opplysingar om:

Medlem av:

Meir om lån og sikkerhetsstilling

Note

Noteopplysingar ut over minimumskrava for små føretak

Fullstendige noteopplysningar fremkommer av vedlagte PDF-dokument



**Årsregnskap 2022
for
HBB Invest AS**

Organisasjonsnr. 921385552

Utarbeidet av:

ØB Regnskap AS
Godkjent regnskapsselskap
Strandgata 5B
6150 ØRSTA



Organisasjonsnr. 911577003



HBB Invest AS

Resultatregnskap

	Note	2022	2021
DRIFTSINNEKTER OG DRIFTSKOSTNADER			
Driftsinntekter			
Annen driftsinntekt		496 500	486 000
Sum driftsinntekter		496 500	486 000
Driftskostnader			
Avskrivning på varige driftsmidler	1	134 654	134 654
Annen driftskostnad	2	204 496	201 393
Sum driftskostnader		339 150	336 047
DRIFTSRESULTAT		157 350	149 953
FINANSINNEKTER OG FINANSKOSTNADER			
Finanskostnader			
Annen rentekostnad		272 730	273 520
Sum finanskostnader		272 730	273 520
NETTO FINANSPOSTER		(272 730)	(273 520)
ORDINÆRT RES. FØR SKATTEKOSTNAD		(115 380)	(123 567)
Skattekostnad på ordinært resultat	3	(25 384)	(27 185)
ORDINÆRT RESULTAT		(89 996)	(96 382)
ÅRSRESULTAT		(89 996)	(96 382)
OVERF. OG DISPONERINGER			
Fremføring av udekket tap	4	(89 996)	(96 382)
SUM OVERF. OG DISP.		(89 996)	(96 382)



HBB Invest AS

Balanse pr. 31.12.2022

	Note	31.12.2022	31.12.2021
EIENDELER			
ANLEGGSMIDLER			
Immaterielle eiendeler			
Utsatt skattefordel	3	391 916	366 532
Sum immaterielle eiendeler		391 916	366 532
Varige driftsmidler			
Tomter, bygninger og annen fast eiendom	1,5	5 936 301	6 070 955
Sum varige driftsmidler		5 936 301	6 070 955
SUM ANLEGGSMIDLER		6 328 217	6 437 487
OMLØPSMIDLER			
Fordringer			
Kundefordringer	6	5 000	0
Andre kortsiktige fordringer		3 447	0
Sum fordringer		8 447	0
Bankinnskudd, kontanter o.l.		31 635	25 959
SUM OMLØPSMIDLER		40 082	25 959
SUM EIENDELER		6 368 299	6 463 446
EGENKAPITAL OG GJELD			
EGENKAPITAL			
Innskutt egenkapital			
Selskapskapital	4	1 200 000	1 200 000
Sum innskutt egenkapital		1 200 000	1 200 000
Opptjent egenkapital			
Udekket tap	4	(1 390 254)	(1 300 257)
Sum opptjent egenkapital		(1 390 254)	(1 300 257)
SUM EGENKAPITAL		(190 254)	(100 257)
GJELD			
LANGSIKTIG GJELD			
Annen langsiktig gjeld			
Gjeld til kredittinstitusjoner	5	5 507 490	5 664 829
Sum annen langsiktig gjeld		5 507 490	5 664 829
SUM LANGSIKTIG GJELD		5 507 490	5 664 829
KORTSIKTIG GJELD			
Leverandørgjeld		11 335	5 647
Annen kortsiktig gjeld		1 039 727	893 227
SUM KORTSIKTIG GJELD		1 051 062	898 874
SUM GJELD		6 558 552	6 563 703
SUM EGENKAPITAL OG GJELD		6 368 299	6 463 446

Ørsta, 2023

Arthur Johan Bjørdal
Styrets lederJohn-Andreas Vegsundvåg Hjellen
Styremedlem/daglig lederBengt Arne Berg
Styremedlem



HBB Invest AS

Noter 2022

Note 0 - Regnskapsprinsipper

Årsregnskapet er satt opp i samsvar med regnskapsloven og god regnskapsskikk. Selskapet har videre fulgt relevante bestemmelser i Norsk Regnskaps Standard utarbeidet av Norsk Regnskaps Stiftelse.

Omløpsmidler og kortsiktig gjeld

Omløpsmidler og kortsiktig gjeld omfatter normalt poster som forfaller til betaling innen ett år etter siste dag i regnskapsåret, samt poster som knytter seg til varekretsløpet. Omløpsmidler vurderes til laveste verdi av anskaffelseskost og antatt virkelig verdi (Laveste verdis prinsipp).

Anleggsmidler og langsiktig gjeld

Anleggsmidler omfatter eiendeler bestemt til varig eie og bruk for virksomheten. Anleggsmidler er vurdert til anskaffelseskost. Varige driftsmidler føres opp i balansen og avskrives over driftsmidlets forventede økonomiske levetid. Varige driftsmidler nedskrives til virkelig verdi ved verdifall som forventes ikke å være av forbigående art. Nedskrivninger blir reversert når grunnlaget for nedskrivningen ikke lenger finnes å være til stede.

Fordringer

Kundefordringer føres opp i balansen til pålydende etter fradrag for avsetning til påregnelig tap. Avsetning til påregnelig tap gjøres på grunnlag av en individuell vurdering av de enkelte fordringene. I tillegg gjøres det for øvrige kundefordringer en uspesifisert avsetning for å dekke antatt tap. Andre fordringer er også gjenstand for en tilsvarende vurdering.

Skatt

Skattekostnaden sammenstilles med regnskapsmessig resultat før skatt.

Skattekostnaden består av betalbar skatt (skatt på årets direkte skattepliktige inntekt) og endring i netto utsatt skatt.

Inntekter

Inntekter blir bokført på leveringstidspunktet for varer og tjenester.



HBB Invest AS

Noter 2022

Note 1 - Varige driftsmidler

	Haugegjerdet 36	Dalevegen 31	Tomt	Sum
Kostpris 01.01	1 587 751	2 851 874	2 050 000	6 489 625
Tilgang	0	0	0	0
Avgang	0	0	0	0
Kostpris 31.12	1 587 751	2 851 874	2 050 000	6 489 625
Akk. avskrivninger	149 773	268 897	0	418 670
Årets avskrivninger	46 258	88 396	0	134 654
Bokført pr. 31.12.	1 391 720	2 494 581	2 050 000	5 936 301
Økonomisk levetid	30 år	30 år	ubegrenset	
Avskrivningsplan	lineær	lineær	ingen	

Note 2 - Lønnskostnad, antall årsverk, godtgjørelser mm

Det er ingen ansatte i selskapet.

Det er ikke utbetalt godtgjørelse til revisor.



HBB Invest AS

Noter 2022

Note 3 - Skattekostnad

Spesifikasjon av årets skattegrunnlag:

Resultat før skattekostnader	-115 380
+ Permanente og andre forskjeller	0
+ Endring i midlertidige forskjeller	96 339
= Inntekt	-19 041

Spesifikasjon av årets skattekostnad:

Beregnet skatt av årets resultat	0
= Sum betalbar skatt	0
+/- Endring i utsatt skatt (regnskapsført)	0
+/- Endring i utsatt skattefordel (regnskapsført)	-25 384
= Ordinær skattekostnad	-25 384
Skattesats i inntektsåret	22

Betalbar skatt i balansen består av

Sum betalbar skatt	0
= Betalbar skatt i balansen	0

Utsatt skatt/utsatt skattefordel

	2022	2021
+ Driftsmidler inkl. goodwill	-402 027	-296 688
+ Utestående fordringer	0	-9 000
- Skattem. fremf. underskudd som utlignes	1 379 410	1 360 369
= Grunnlag utsatt skatt	-1 781 438	-1 666 057
Utsatt skatt	0	0
Negativt grunnlag utsatt skatt	1 781 438	1 666 057
= Grunnlag utsatt skattefordel	1 781 438	1 666 057
Utsatt skattefordel	391 916	366 533
Grunnlag ikke bokført utsatt skattefordel	0	5
Ikke bokført utsatt skattefordel	0	1
Bokført utsatt skattefordel	391 916	366 532



HBB Invest AS

Noter 2022

Note 4 - Egenkapital, fortsatt drift

	Aksjekapital	Udekket tap	Sum
Egenkapital 01.01.	1 200 000	(1 300 257)	(100 257)
Resultat	0	(89 996)	(89 996)
Egenkapital 31.12.	1 200 000	(1 390 254)	(190 254)

Aksjonærer i selskapet pr. 31.12.	Antall aksjer	Eierandel
Bjørddal Maskin AS	1 000	33%
B Berg AS	1 000	33%
Hjellen Aarsnes Invest AS	1 000	33%
Sum	3 000	100%

Alle aksjer har lik stemmerett.

Styret er klar over at egenkapitalen er tapt.

Det har vært en del ekstrakostnader knyttet til kjøp av eiendom og klargjøring til utleie av leiligheter. Styret forventer fremtidige positive resultater.

Årsregnskapet er avlagt under forutsetning om fortsatt drift.

Note 5 - Gjeld

Kr. 4 720 795,- er andel av selskapets gjeld som har forfall senere enn fem år etter balansedato 31.12.22.

Følgende driftsmidler er sikret med pant:

Eiendommer: kr. 5 936 301,-.

Note 6 - Fordringer

Ingen andel av selskapets fordringer har forfall senere enn ett år etter balansedato 31.12.22.



**Årsregnskap 2022
for
HBB Invest AS**

Organisasjonsnr. 921385552

Utarbeidet av:

ØB Regnskap AS
Godkjent regnskapsselskap
Strandgata 5B
6150 ØRSTA
Organisasjonsnr. 911577003



HBB Invest AS

Resultatregnskap

	Note	2022	2021
DRIFTSINNEKTER OG DRIFTSKOSTNADER			
Driftsinntekter			
Annen driftsinntekt		496 500	486 000
Sum driftsinntekter		496 500	486 000
Driftskostnader			
Avskrivning på varige driftsmidler	1	134 654	134 654
Annen driftskostnad	2	204 496	201 393
Sum driftskostnader		339 150	336 047
DRIFTSRESULTAT		157 350	149 953
FINANSINNEKTER OG FINANSKOSTNADER			
Finanskostnader			
Annen rentekostnad		272 730	273 520
Sum finanskostnader		272 730	273 520
NETTO FINANSPOSTER		(272 730)	(273 520)
ORDINÆRT RES. FØR SKATTEKOSTNAD		(115 380)	(123 567)
Skattekostnad på ordinært resultat	3	(25 384)	(27 185)
ORDINÆRT RESULTAT		(89 996)	(96 382)
ÅRSRESULTAT		(89 996)	(96 382)
OVERF. OG DISPONERINGER			
Fremføring av udekket tap	4	(89 996)	(96 382)
SUM OVERF. OG DISP.		(89 996)	(96 382)

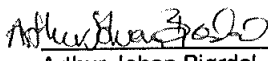


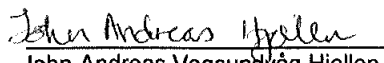
HBB Invest AS


Balanse pr. 31.12.2022

	Note	31.12.2022	31.12.2021
EIENDELER			
ANLEGGSMIDLER			
Immaterielle eiendeler			
Utsatt skattefordel	3	391 916	366 532
Sum immaterielle eiendeler		391 916	366 532
Varige driftsmidler			
Tomter, bygninger og annen fast eiendom	1,5	5 936 301	6 070 955
Sum varige driftsmidler		5 936 301	6 070 955
SUM ANLEGGSMIDLER		6 328 217	6 437 487
OMLØPSMIDLER			
Fordringer			
Kundefordringer	6	5 000	0
Andre kortsiktige fordringer		3 447	0
Sum fordringer		8 447	0
Bankinnskudd, kontanter o.l.		31 635	25 959
SUM OMLØPSMIDLER		40 082	25 959
SUM EIENDELER		6 368 299	6 463 446
EGENKAPITAL OG GJELD			
EGENKAPITAL			
Innskutt egenkapital			
Selskapskapital	4	1 200 000	1 200 000
Sum innskutt egenkapital		1 200 000	1 200 000
Opptjent egenkapital			
Udekket tap	4	(1 390 254)	(1 300 257)
Sum opptjent egenkapital		(1 390 254)	(1 300 257)
SUM EGENKAPITAL		(190 254)	(100 257)
GJELD			
LANGSIKTIG GJELD			
Annen langsiktig gjeld			
Gjeld til kredittinstitusjoner	5	5 507 490	5 664 829
Sum annen langsiktig gjeld		5 507 490	5 664 829
SUM LANGSIKTIG GJELD		5 507 490	5 664 829
KORTSIKTIG GJELD			
Leverandørgjeld		11 335	5 647
Annen kortsiktig gjeld		1 039 727	893 227
SUM KORTSIKTIG GJELD		1 051 062	898 874
SUM GJELD		6 558 552	6 563 703
SUM EGENKAPITAL OG GJELD		6 368 299	6 463 446

Ørsta, 29.06. 2023


Arthur Johan Bjørdal
Styrets leder


John-Andreas Vegsvåg Hjellen
Styremedlem/daglig leder


Bengt Arne Berg
Styremedlem



HBB Invest AS

Noter 2022

Note 0 - Regnskapsprinsipper

Årsregnskapet er satt opp i samsvar med regnskapsloven og god regnskapsskikk. Selskapet har videre fulgt relevante bestemmelser i Norsk Regnskaps Standard utarbeidet av Norsk Regnskaps Stiftelse.

Omløpsmidler og kortsiktig gjeld

Omløpsmidler og kortsiktig gjeld omfatter normalt poster som forfaller til betaling innen ett år etter siste dag i regnskapsåret, samt poster som knytter seg til varekretsløpet. Omløpsmidler vurderes til laveste verdi av anskaffelseskost og antatt virkelig verdi (Laveste verdis prinsipp).

Anleggsmidler og langsiktig gjeld

Anleggsmidler omfatter eiendeler bestemt til varig eie og bruk for virksomheten. Anleggsmidler er vurdert til anskaffelseskost. Varige driftsmidler føres opp i balansen og avskrives over driftsmidlets forventede økonomiske levetid. Varige driftsmidler nedskrives til virkelig verdi ved verdifall som forventes ikke å være av forbigående art. Nedskrivninger blir reversert når grunnlaget for nedskrivningen ikke lenger finnes å være til stede.

Fordringer

Kundefordringer føres opp i balansen til pålydende etter fradrag for avsetning til påregnelig tap. Avsetning til påregnelig tap gjøres på grunnlag av en individuell vurdering av de enkelte fordringene. I tillegg gjøres det for øvrige kundefordringer en uspesifisert avsetning for å dekke antatt tap. Andre fordringer er også gjenstand for en tilsvarende vurdering.

Skatt

Skattekostnaden sammenstilles med regnskapsmessig resultat før skatt.

Skattekostnaden består av betalbar skatt (skatt på årets direkte skattepliktige inntekt) og endring i netto utsatt skatt.

Inntekter

Inntekter blir bokført på leveringstidspunktet for varer og tjenester.



HBB Invest AS

Noter 2022

Note 1 - Varige driftsmidler

	Haugegjerdet 36	Dalevegen 31	Tomt	Sum
Kostpris 01.01	1 587 751	2 851 874	2 050 000	6 489 625
Tilgang	0	0	0	0
Avgang	0	0	0	0
Kostpris 31.12	1 587 751	2 851 874	2 050 000	6 489 625
Akk. avskrivninger	149 773	268 897	0	418 670
Årets avskrivninger	46 258	88 396	0	134 654
Bokført pr. 31.12.	1 391 720	2 494 581	2 050 000	5 936 301
Økonomisk levetid	30 år	30 år	ubegrenset	
Avskrivningsplan	lineær	lineær	ingen	

Note 2 - Lønnskostnad, antall årsverk, godtgjørelser mm

Det er ingen ansatte i selskapet.

Det er ikke utbetalt godtgjørelse til revisor.



HBB Invest AS

Noter 2022

Note 3 - Skattekostnad

Spesifikasjon av årets skattegrunnlag:

Resultat før skattekostnader	-115 380
+ Permanente og andre forskjeller	0
+ Endring i midlertidige forskjeller	96 339
= Inntekt	-19 041

Spesifikasjon av årets skattekostnad:

Beregnet skatt av årets resultat	0
= Sum betalbar skatt	0
+/- Endring i utsatt skatt (regnskapsført)	0
+/- Endring i utsatt skattefordel (regnskapsført)	-25 384
= Ordinær skattekostnad	-25 384
Skattesats i inntektsåret	22

Betalbar skatt i balansen består av

Sum betalbar skatt	0
= Betalbar skatt i balansen	0

Utsatt skatt/utsatt skattefordel

	2022	2021
+ Driftsmidler inkl. goodwill	-402 027	-296 688
+ Utestående fordringer	0	-9 000
- Skattem. fremf. underskudd som utlignes	1 379 410	1 360 369
= Grunnlag utsatt skatt	-1 781 438	-1 666 057
Utsatt skatt	0	0
Negativt grunnlag utsatt skatt	1 781 438	1 666 057
= Grunnlag utsatt skattefordel	1 781 438	1 666 057
Utsatt skattefordel	391 916	366 533
Grunnlag ikke bokført utsatt skattefordel	0	5
Ikke bokført utsatt skattefordel	0	1
Bokført utsatt skattefordel	391 916	366 532

Noter for HBB Invest AS

Organisasjonsnr. 921385552



HBB Invest AS

Noter 2022

Note 4 - Egenkapital, fortsatt drift

	Aksjekapital	Udekket tap	Sum
Egenkapital 01.01.	1 200 000	(1 300 257)	(100 257)
Resultat	0	(89 996)	(89 996)
Egenkapital 31.12.	1 200 000	(1 390 254)	(190 254)

Aksjonærer i selskapet pr. 31.12.	Antall aksjer	Eierandel
Bjørdal Maskin AS	1 000	33%
B Berg AS	1 000	33%
Hjellen Aarsnes Invest AS	1 000	33%
Sum	3 000	100%

Alle aksjer har lik stemmerett.

Styret er klar over at egenkapitalen er tapt.

Det har vært en del ekstrakostnader knyttet til kjøp av eiendom og klargjøring til utleie av leiligheter. Styret forventer fremtidige positive resultater.

Årsregnskapet er avlagt under forutsetning om fortsatt drift.

Note 5 - Gjeld

Kr. 4 720 795,- er andel av selskapets gjeld som har forfall senere enn fem år etter balansedato 31.12.22.

Følgende driftsmidler er sikret med pant:

Eiendommer: kr. 5 936 301,-.

Note 6 - Fordringer

Ingen andel av selskapets fordringer har forfall senere enn ett år etter balansedato 31.12.22.