



## ÅRSREGNSKAPET FOR REGNSKAPSÅRET 2018 - GENERELL INFORMASJON

### Enheten

Organisasjonsnummer: 996 360 865  
Organisasjonsform: Aksjeselskap  
Foretaksnavn: MOLO MEDIA HOLDING AS  
Forretningsadresse: Bjerkebakken 40  
0757 OSLO

### Regnskapsår

Årsregnskapets periode: 01.01.2018 - 31.12.2018

### Konsern

Morselskap i konsern: Nei

### Regnskapsregler

Regler for små foretak benyttet: Ja  
Benyttet ved utarbeidelsen av årsregnskapet til selskapet: Regnskapslovens alminnelige regler

### Årsregnskapet fastsatt av kompetent organ

Bekreftet av representant for selskapet: OSEBERG SERVICES AS  
Dato for fastsettelse av årsregnskapet: 21.06.2019

### Grunnlag for avgivelse

År 2018: Årsregnskapet er elektronisk innlevert  
År 2017: Tall er hentet fra elektronisk innlevert årsregnskap fra 2018

*Det er ikke krav til at årsregnskapet m.v. som sendes til Regnskapsregisteret er undertegnet. Kontrollen på at dette er utført ligger hos revisor/enhetens øverste organ. Sikkerheten ivaretas ved at innsender har rolle/rettighet for innsending av årsregnskapet via Altinn, og ved at det bekreftes at årsregnskapet er fastsatt av kompetent organ.*

Brønnøysundregistrene, 19.11.2020



## Resultatregnskap

Beløp i: NOK	Note	2018	2017
<b>RESULTATREGNSKAP</b>			
<b>Kostnader</b>			
Lønnskostnad	5		
Annen driftskostnad	5	22 488	21 383
<b>Sum kostnader</b>		<b>22 488</b>	<b>21 383</b>
<b>Driftsresultat</b>		<b>-22 488</b>	<b>-21 383</b>
<b>Finansinntekter og finanskostnader</b>			
Annen renteinntekt		334	409
Annen finansinntekt		51 310	17 378
<b>Sum finansinntekter</b>		<b>51 644</b>	<b>17 787</b>
Verdireduksjon andre finansielle instrumenter vurdert til virkelig ver			24 710
Annen finanskostnad		104	387
<b>Sum finanskostnader</b>		<b>104</b>	<b>25 097</b>
<b>Netto finans</b>		<b>51 540</b>	<b>-7 310</b>
<b>Ordinært resultat før skattekostnad</b>		<b>29 053</b>	<b>-28 693</b>
Skattekostnad på ordinært resultat	2		
<b>Ordinært resultat etter skattekostnad</b>		<b>29 053</b>	<b>-28 693</b>
<b>Årsresultat</b>	4	<b>29 053</b>	<b>-28 693</b>
<b>Årsresultat etter minoritetsinteresser</b>		<b>29 053</b>	<b>-28 693</b>
<b>Totalresultat</b>		<b>29 053</b>	<b>-28 693</b>
<b>Overføringer og disponeringer</b>			
Utbytte	4		
Udekket tap	4, 4		
Overføringer til/fra annen egenkapital	4, 4	29 053	-28 693
<b>Sum overføringer og disponeringer</b>		<b>29 053</b>	<b>-28 693</b>



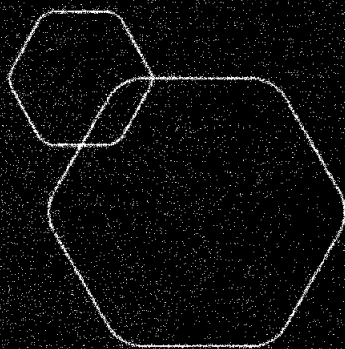
## Balanse

Beløp i: NOK	Note	2018	2017
<b>BALANSE - EIENDELER</b>			
<b>Anleggsmidler</b>			
<b>Immaterielle eiendeler</b>			
Utsatt skattefordel	2		
<b>Sum anleggsmidler</b>		<b>0</b>	<b>0</b>
<b>Omløpsmidler</b>			
<b>Varer</b>			
<b>Investeringer</b>			
Markedsbaserte aksjer			193 270
<b>Sum investeringer</b>			<b>193 270</b>
<b>Bankinnskudd, kontanter og lignende</b>			
Bankinnskudd, kontanter og lignende	3	403 016	180 693
<b>Sum bankinnskudd, kontanter og lignende</b>		<b>403 016</b>	<b>180 693</b>
<b>Sum omløpsmidler</b>		<b>403 016</b>	<b>373 963</b>
<b>SUM EIENDELER</b>		<b>403 016</b>	<b>373 963</b>
<b>BALANSE - EGENKAPITAL OG GJELD</b>			
<b>Egenkapital</b>			
<b>Innskutt egenkapital</b>			
Selskapskapital	1, 4	100 000	100 000
Overkurs	4	29 840	29 840
Annen innskutt egenkapital	4		
<b>Sum innskutt egenkapital</b>		<b>129 840</b>	<b>129 840</b>
<b>Opptjent egenkapital</b>			
Annen egenkapital	4	273 176	244 123
Udekket tap	4		
<b>Sum opptjent egenkapital</b>		<b>273 176</b>	<b>244 123</b>




## Balanse

<b>Beløp i: NOK</b>	<b>Note</b>	<b>2018</b>	<b>2017</b>
<b>Sum egenkapital</b>		<b>403 016</b>	<b>373 963</b>
<b>Gjeld</b>			
<b>Langsiktig gjeld</b>			
Utsatt skatt	2		
<b>Annen langsiktig gjeld</b>			
<b>Sum langsiktig gjeld</b>		<b>0</b>	<b>0</b>
Betalbar skatt	2		
<b>Sum gjeld</b>		<b>0</b>	<b>0</b>
<b>SUM EGENKAPITAL OG GJELD</b>		<b>403 016</b>	<b>373 963</b>



**Årsregnskap 2018**  
**Molo Media Holding AS**

Resultatregnskap  
Balanse  
Noter til regnskapet



Org.nr.: 996 360 865



<b>RESULTATREGNSKAP</b>			
<b>MOLO MEDIA HOLDING AS</b>			
<b>DRIFTSINTEKTER OG DRIFTSKOSTNADER</b>	<b>Note</b>	<b>2018</b>	<b>2017</b>
Annen driftskostnad	5	22 488	21 383
<b>Sum driftskostnader</b>		<b>22 488</b>	<b>21 383</b>
<b>Driftsresultat</b>		<b>-22 488</b>	<b>-21 383</b>
<b>FINANSINTEKTER OG FINANSKOSTNADER</b>			
Annen renteinntekt		334	409
Annen finansinntekt		51 310	17 378
Verdireduksjon markedsbaserte omløpsmidler		0	24 710
Annen finanskostnad		104	387
<b>Resultat av finansposter</b>		<b>51 540</b>	<b>-7 310</b>
<b>Resultat før skattekostnad</b>		<b>29 053</b>	<b>-28 693</b>
<b>Årsresultat</b>	<b>4</b>	<b>29 053</b>	<b>-28 693</b>
<b>OVERFØRINGER</b>			
Avsatt til annen egenkapital	4	29 053	-28 693
<b>Sum overføringer</b>		<b>29 053</b>	<b>-28 693</b>




<b>BALANSE</b>			
<b>MOLO MEDIA HOLDING AS</b>			
<b>EIENDELER</b>	<b>Note</b>	<b>2018</b>	<b>2017</b>
<b>OMLØPSMIDLER</b>			
<b>INVESTERINGER</b>			
Markedsbaserte aksjer		0	193 270
<b>Sum investeringer</b>		<b>0</b>	<b>193 270</b>
Bankinnskudd, kontanter o.l.	3	403 016	180 693
<b>Sum omløpsmidler</b>		<b>403 016</b>	<b>373 963</b>
<b>Sum eiendeler</b>		<b>403 016</b>	<b>373 963</b>



<b>BALANSE</b>			
<b>MOLO MEDIA HOLDING AS</b>			
<b>EGENKAPITAL OG GJELD</b>	<b>Note</b>	<b>2018</b>	<b>2017</b>
<b>EGENKAPITAL</b>			
<b>INNSKUTT EGENKAPITAL</b>			
Aksjekapital	1, 4	100 000	100 000
Overkurs	4	29 840	29 840
<b>Sum innskutt egenkapital</b>		<b>129 840</b>	<b>129 840</b>
<b>OPPTJENT EGENKAPITAL</b>			
Annen egenkapital	4	273 176	244 123
<b>Sum opptjent egenkapital</b>		<b>273 176</b>	<b>244 123</b>
<b>Sum egenkapital</b>		<b>403 016</b>	<b>373 963</b>
<b>GJELD</b>			
<b>KORTSIKTIG GJELD</b>			
<b>Sum egenkapital og gjeld</b>		<b>403 016</b>	<b>373 963</b>

Oslo, 20.06.2019  
Styret i Molo Media Holding AS

  
Håvard Petersen  
styreleder/daglig leder

MOLO MEDIA HOLDING AS SIDE 4 AV 7



## MOLO MEDIA HOLDING AS

## NOTER TIL ÅRSREGNSKAP 2018

### REGNSKAPSPRINSIPPER

Årsregnskapet er satt opp i samsvar med regnskapsloven og NRS 8 - God regnskapsskikk for små foretak.

### SKATT

Skattekostnaden i resultatregnskapet omfatter både periodens betalbare skatt og endring i utsatt skatt. Utsatt skatt er beregnet med 22 % på grunnlag av de midlertidige forskjeller som eksisterer mellom regnskapsmessige og skattemessige verdier, samt ligningsmessig underskudd til frørføring ved utgangen av regnskapsåret. Skatteøkende og skattereduserende midlertidige forskjeller som rovorsorer eller kan reverseres i samme periode er utlignet og nettoført.

### KLASSIFISERING OG VURDERING AV ANLEGGSMIDLER

Anleggsmidler omfatter eiendeler bestemt til varig eie og bruk. Anleggsmidler er vurdert til anskaffelseskost. Varige driftsmidler balanseføres og avskrives over driftsmidlets økonomiske levetid. Avskrivningsperioden for fast eiendom anskaffet etter 2009 er dekomponert i en del som gjelder råbygget og en del som gjelder faste tekniske installasjoner. Varige driftsmidler nedskrives til gjenvinnbart beløp ved verdifall som forventes ikke å være forbigående. Gjenvinnbart beløp er det høyeste av netto salgsverdi og verdi i bruk. Verdi i bruk er nåverdi av fremtidige kontantstrømmer knyttet til eiendelen. Nedskrivningen reverseres når grunnlaget for nedskrivningen ikke lenger er til stede.

### KLASSIFISERING OG VURDERING AV OMLØPSMIDLER

Omløpsmidler og kortsiktig gjeld omfatter normalt poster som forfaller til betaling innen ett år etter balansedagen, samt poster som knytter seg til varekretsløpet. Omløpsmidler vurderes til laveste verdi av anskaffelseskost og virkelig verdi.

### AKSJER I TILKNYTTET SELSKAP

Tilknyttet selskap vurderes etter kostmetoden i selskapsregnskapet. Investeringen er vurdert til anskaffelseskost for aksjene med mindre nedskrivning har vært nødvendig. Det er foretatt nedskrivning til virkelig verdi når verdifall skyldes årsaker som ikke kan forventes å være forbigående og det må anses nødvendig etter god regnskapsskikk. Nedskrivninger er reversert når grunnlaget for nedskrivning ikke lenger er til stede.

Utbytte, konsernbidrag og andre utdelinger fra Tilknyttet selskap er inntektsført samme år som det er avsatt i givers regnskap. Overstiger utbytte / konsernbidraget andelen av opptjent resultat etter anskaffelsestidspunktet, representerer den overskytende del tilbakebetaling av investert kapital, og utdelingene er fratrukket investeringens verdi i balansen.

### FORDRINGER

Kundefordringer og andre fordringer oppføres til pålydende etter fradrag for avsetning til forventet tap. Avsetning til tap gjøres på grunnlag av en individuell vurdering av de enkelte fordringene.



## MOLO MEDIA HOLDING AS

## NOTER TIL ÅRSREGNSKAP 2018

### Note 1 Aksjonærer

#### AKSJEKAPITALEN I MOLO MEDIA HOLDING AS PR. 31.12 BESTÅR AV:

	Antall	Pålydende	Bokført
Ordinære aksjer	100 000	1,00	100 000
<b>Sum</b>	<b>100 000</b>		<b>100 000</b>

#### EIERSTRUKTUR

De største aksjonærene i % pr. 31.12 var:

	Ordinære	Eierandel	Stemmeandel
PETERSEN HÅVARD	100 000	100,0	100,0
<b>Totalt antall aksjer</b>	<b>100 000</b>	<b>100,0</b>	<b>100,0</b>

Aksjer eid av styreleder/daglig leder

Håvard Petersen

### Note 2 Skatt

Årets skattekostnad	2018
Resultatført skatt på ordinært resultat:	
Betalbar skatt	0
Endring i utsatt skattefordel	0
<b>Skattekostnad ordinært resultat</b>	<b>0</b>
Skattepliktig inntekt:	
Ordinært resultat før skatt	29 053
Permanente forskjeller	-51 091
Endring i midlertidige forskjeller	0
<b>Skattepliktig inntekt</b>	<b>-22 039</b>
Betalbar skatt i balansen:	
Betalbar skatt på årets resultat	0
<b>Sum betalbar skatt i balansen</b>	<b>0</b>

Skatteeffekten av midlertidige forskjeller og underskudd til fremføring som har gitt opphav til utsatt skatt og utsatte skattefordeler, spesifisert på typer av midlertidige forskjeller:

	2018
Akkumulert fremførbart underskudd	-156 025
Inngår ikke i beregningen av utsatt skatt	156 025
<b>Grunnlag for beregning av utsatt skatt</b>	<b>0</b>
Utsatt skattefordel (22 %)	0

I henhold til God regnskapsskikk for små foretak balanseføres ikke utsatt skattefordel.



MOLO MEDIA HOLDING AS

NOTER TIL ÅRSREGNSKAP 2018

Note 3 Bankinnskudd

Selskapet har ingen innskudd.

Note 4 Egenkapital

	Aksjekapital	Overkurs	Udekket tap	Sum egenkapital
Pr 01.01.2018	100 000	29 840	244 123	373 963
Årets resultat			29 053	29 053
Pr 31.12.2018	100 000	29 840	273 176	403 016

Note 5 Lønnskostnader og ytelser, godtgjørelser til daglig leder, styret og revisor

Selskapet har ingen ansatte. Ingen lån eller sikkerhetsstillelser er gitt aksjonær, styremedlem, eller dets nærstående.

Det er ikke utbetalt lønn til daglig leder eller styrehonorar til styret for 2018.

REVISOR

Selskapet har frevalgt revisjon og har derfor ingen kostnader knyttet til dette.