



## ÅRSREGNSKAPET FOR REGNSKAPSÅRET 2021 - GENERELL INFORMASJON

### Enheten

|                      |                               |
|----------------------|-------------------------------|
| Organisasjonsnummer: | 988 933 872                   |
| Organisasjonsform:   | Aksjeselskap                  |
| Foretaksnavn:        | STENCAP AS                    |
| Forretningsadresse:  | Lille Stranden 7<br>0252 OSLO |

### Regnskapsår

|                         |                         |
|-------------------------|-------------------------|
| Årsregnskapets periode: | 01.01.2021 - 31.12.2021 |
|-------------------------|-------------------------|

### Konsern

|                           |     |
|---------------------------|-----|
| Morselskap i konsern:     | Ja  |
| Konsernregnskap lagt ved: | Nei |

### Regnskapsregler

|  |                                    |
|--|------------------------------------|
| Regler for små foretak benyttet:                           | Ja                                 |
| Benyttet ved utarbeidelsen av årsregnskapet til selskapet: | Regnskapslovens alminnelige regler |

### Årsregnskapet fastsatt av kompetent organ

|  |                  |
|--|------------------|
| Bekreftet av representant for selskapet: | Sten Ture Jensen |
| Dato for fastsettelse av årsregnskapet:  | 28.06.2022       |

### Grunnlag for avgivelse

År 2021: Årsregnskapet er elektronisk innlevert  
År 2020: Tall er hentet fra elektronisk innlevert årsregnskap fra 2021

*Det er ikke krav til at årsregnskapet m.v. som sendes til Regnskapsregisteret er undertegnet. Kontrollen på at dette er utført ligger hos revisor/enhetens øverste organ. Sikkerheten ivaretas ved at innsender har rolle/rettighet for innsending av årsregnskapet via Altinn, og ved at det bekreftes at årsregnskapet er fastsatt av kompetent organ.*

Brønnøysundregistrene, 22.06.2023



## Resultatregnskap

| Beløp i: NOK                                  | Note | 2021            | 2020            |
|---|------|-----------------|-----------------|
| <b>RESULTATREGNSKAP</b>                       |      |                 |                 |
| <b>Kostnader</b>                              |      |                 |                 |
| Lønnskostnad                                  | 1    | 125 510         | 123 341         |
| Annen driftskostnad                           | 1    | 78 371          | 128 368         |
| <b>Sum kostnader</b>                          |      | <b>203 881</b>  | <b>251 709</b>  |
| <b>Driftsresultat</b>                         |      | <b>-203 881</b> | <b>-251 709</b> |
| <b>Finansinntekter og finanskostnader</b>     |      |                 |                 |
| Renteinntekt fra foretak i samme konsern      |      |                 | 172 034         |
| Annen renteinntekt                            |      | 97 857          | 50 003          |
| Annen finansinntekt                           |      | 41 559          | 13 818          |
| <b>Sum finansinntekter</b>                    |      | <b>139 416</b>  | <b>235 854</b>  |
| Annen rentekostnad                            |      | 5 037           | 18 606          |
| Annen finanskostnad                           |      | 326 535         | 108 570         |
| <b>Sum finanskostnader</b>                    |      | <b>331 572</b>  | <b>127 176</b>  |
| <b>Netto finans</b>                           |      | <b>-192 156</b> | <b>108 678</b>  |
| <b>Ordinært resultat før skattekostnad</b>    |      | <b>-396 037</b> | <b>-143 031</b> |
| Skattekostnad på ordinært resultat            | 2    |                 | -10 621         |
| <b>Ordinært resultat etter skattekostnad</b>  |      | <b>-396 037</b> | <b>-132 410</b> |
| <b>Årsresultat</b>                            |      | <b>-396 037</b> | <b>-132 410</b> |
| <b>Årsresultat etter minoritetsinteresser</b> |      | <b>-396 037</b> | <b>-132 410</b> |
| <b>Totalresultat</b>                          |      | <b>-396 037</b> | <b>-132 410</b> |
| <b>Overføringer og disponeringer</b>          |      |                 |                 |
| Overført fra annen egenkapital                | 3    | -396 037        | -132 410        |
| <b>Sum overføringer og disponeringer</b>      |      | <b>-396 037</b> | <b>-132 410</b> |



## Balanse

| Beløp i: NOK  | Note | 2021             | 2020              |
|---|------|------------------|-------------------|
| <b>BALANSE - EIENDELER</b>                                  |      |                  |                   |
| <b>Anleggsmidler</b>  |      |                  |                   |
| <b>Immaterielle eiendeler</b>                               |      |                  |                   |
| Utsatt skattefordel   | 2    |                  |                   |
| <b>Finansielle anleggsmidler</b>                            |      |                  |                   |
| Investering i datterselskap                                 | 4    | 194 121          | 91 667            |
| Lån til foretak i samme konsern                             | 5    | 172 034          | 1 605 649         |
| Investeringer i tilknyttet selskap                          | 4    | 246 666          | 246 666           |
| Lån til tilknyttet selskap og felles kontrollert virksomhet | 5    |                  |                   |
| Andre langsiktige fordringer                                | 5    | 7 728 672        | 8 253 127         |
| <b>Sum finansielle anleggsmidler</b>                        |      | <b>8 341 493</b> | <b>10 197 109</b> |
| <b>Sum anleggsmidler</b>                                    |      | <b>8 341 493</b> | <b>10 197 109</b> |
| <b>Omløpsmidler</b>   |      |                  |                   |
| <b>Varer</b>  |      |                  |                   |
| <b>Fordringer</b>   |      |                  |                   |
| Andre kortsiktige fordringer                                |      | 1 665            | 10 621            |
| <b>Sum fordringer</b>                                       |      | <b>1 665</b>     | <b>10 621</b>     |
| <b>Investeringer</b>  |      |                  |                   |
| Aksjer og andeler i foretak i samme konsern                 | 4    |                  |                   |
| <b>Bankinnskudd, kontanter og lignende</b>                  |      |                  |                   |
| Bankinnskudd, kontanter o.l.                                |      | 178 101          | 32 309            |
| <b>Sum bankinnskudd, kontanter og lignende</b>              |      | <b>178 101</b>   | <b>32 309</b>     |
| <b>Sum omløpsmidler</b>                                     |      | <b>179 765</b>   | <b>42 930</b>     |
| <b>SUM EIENDELER</b>  |      | <b>8 521 258</b> | <b>10 240 039</b> |

## BALANSE - EGENKAPITAL OG GJELD



## Balanse

| Beløp i: NOK                      | Note | 2021             | 2020              |
|-----------------------------------|------|------------------|-------------------|
| <b>Egenkapital</b>                |      |                  |                   |
| <b>Innskutt egenkapital</b>       |      |                  |                   |
| Aksjekapital                      | 6    | 100 000          | 100 000           |
| Overkurs                          |      | 860 000          | 860 000           |
| <b>Sum innskutt egenkapital</b>   |      | <b>960 000</b>   | <b>960 000</b>    |
| <b>Opptjent egenkapital</b>       |      |                  |                   |
| Annen egenkapital                 | 3    | 6 074 098        | 6 470 134         |
| <b>Sum opptjent egenkapital</b>   |      | <b>6 074 098</b> | <b>6 470 134</b>  |
| <b>Sum egenkapital</b>            | 3    | <b>7 034 098</b> | <b>7 430 134</b>  |
| <b>Gjeld</b>                      |      |                  |                   |
| <b>Langsiktig gjeld</b>           |      |                  |                   |
| Utsatt skatt                      | 2    |                  |                   |
| <b>Annen langsiktig gjeld</b>     |      |                  |                   |
| Langsiktig konserngjeld           | 5    | 557 109          | 598 668           |
| <b>Sum annen langsiktig gjeld</b> |      | <b>557 109</b>   | <b>598 668</b>    |
| <b>Sum langsiktig gjeld</b>       |      | <b>557 109</b>   | <b>598 668</b>    |
| <b>Kortsiktig gjeld</b>           |      |                  |                   |
| Leverandørgjeld                   |      |                  | 8 814             |
| Betalbar skatt                    | 2    |                  |                   |
| Skyldig offentlige avgifter       |      | -37 510          | 35 100            |
| Annen kortsiktig gjeld            | 5    | 967 561          | 2 167 322         |
| <b>Sum kortsiktig gjeld</b>       |      | <b>930 051</b>   | <b>2 211 237</b>  |
| <b>Sum gjeld</b>                  |      | <b>1 487 160</b> | <b>2 809 905</b>  |
| <b>SUM EGENKAPITAL OG GJELD</b>   |      | <b>8 521 258</b> | <b>10 240 039</b> |



## Brønnøysundregistrene

### ÅRSREGNSKAP FOR REGNSKAPSÅRET 2021 - GENERELL INFORMASJON

Journalnummer: 2022 647490

#### Enheten

Organisasjonsnummer: 988 933 872  
Organisasjonsform: Aksjeselskap  
Foretaksnavn: STENCAP AS  
Forretningsadresse: Lille Stranden 7  
0252 OSLO

#### Regnskapsår

Årsregnskapets periode: 01.01.2021 - 31.12.2021

#### Konsern

Morselskap i konsern: Ja  
Konsernregnskap lagt ved: Nei

#### Regnskapsregler

Regler for små foretak benyttet: Ja  
Benyttet ved utarbeidelsen av  
årsregnskapet til selskapet: Regnskapslovens alminnelige regler

#### Årsregnskapet fastsatt av kompetent organ

Bekreftet av representant for selskapet: Sten Ture Jensen  
Dato for fastsettelse av årsregnskapet: 28.06.2022

#### Revisjon

Årsregnskapet er utarbeidet av ekstern  
autorisert regnskapsfører: Ja

#### Grunnlag for avgivelse

År 2021: Årsregnskap er elektronisk innlevert.  
År 2020: Tall er hentet fra elektronisk innlevert årsregnskap fra 2021.

*Det er ikke krav til at årsregnskapet m.v. som sendes til Regnskapsregisteret er undertegnet. Kontrollen på at dette er utført ligger hos revisor/enhetens øverste organ. Sikkerheten ivaretas ved at innsender har rolle/rettighet for innsending av årsregnskapet via Altinn, og ved at det bekreftes at årsregnskapet er fastsatt av kompetent organ.*

Brønnøysundregistrene, 14.07.2022



Organisasjonsnr: 988 933 872  
STENCAP AS

## RESULTATREGNSKAP

| Beløp i: NOK                                      | Note | 2021            | 2020            |
|---|------|-----------------|-----------------|
| <b>RESULTATREGNSKAP</b>                           |      |                 |                 |
| <b>Kostnader</b>                                  |      |                 |                 |
| Lønnskostnad                                      | 1    | 125 510         | 123 341         |
| Annen driftskostnad                               | 1    | 78 371          | 128 368         |
| <b>Sum kostnader</b>                              |      | <b>203 881</b>  | <b>251 709</b>  |
| <b>Driftsresultat</b>                             |      | <b>-203 881</b> | <b>-251 709</b> |
| <b>Finansinntekter og<br/>finanskostnader</b>     |      |                 |                 |
| Renteinntekt fra foretak<br>i samme konsern       |      |                 | 172 034         |
| Annen renteinntekt                                |      | 97 857          | 50 003          |
| Annen finansinntekt                               |      | 41 559          | 13 818          |
| <b>Sum finansinntekter</b>                        |      | <b>139 416</b>  | <b>235 854</b>  |
| Annen rentekostnad                                |      | 5 037           | 18 606          |
| Annen finanskostnad                               |      | 326 535         | 108 570         |
| <b>Sum finanskostnader</b>                        |      | <b>331 572</b>  | <b>127 176</b>  |
| <b>Netto finans</b>                               |      | <b>-192 156</b> | <b>108 678</b>  |
| <b>Ordinært resultat før<br/>skattekostnad</b>    |      | <b>-396 037</b> | <b>-143 031</b> |
| Skattekostnad på ordinært<br>resultat             | 2    |                 | -10 621         |
| <b>Ordinært resultat etter<br/>skattekostnad</b>  |      | <b>-396 037</b> | <b>-132 410</b> |
| <b>Årsresultat</b>                                |      | <b>-396 037</b> | <b>-132 410</b> |
| <b>Årsresultat etter<br/>minoritetsinteresser</b> |      | <b>-396 037</b> | <b>-132 410</b> |
| <b>Totalresultat</b>                              |      | <b>-396 037</b> | <b>-132 410</b> |
| <b>Overføringer og<br/>disponeringer</b>          |      |                 |                 |
| Overført fra annen<br>egenkapital                 | 3    | -396 037        | -132 410        |
| <b>Sum overføringer og<br/>disponeringer</b>      |      | <b>-396 037</b> | <b>-132 410</b> |



Organisasjonsnr: 988 933 872  
STENCAP AS

## BALANSE

**Beløp i: NOK** **Note** **2021** **2020**

### BALANSE - EIENDELER

#### Anleggsmidler

##### Immaterielle eiendeler

Utsatt skattefordel 2

##### Finansielle anleggsmidler

Investering i datterselskap 4 194 121 91 667

Lån til foretak i samme  
konsern 5 172 034 1 605 649

Investeringer i  
tilknyttet selskap 4 246 666 246 666

Lån til tilknyttet  
selskap og felles  
kontrollert virksomhet 5

Andre langsiktige  
fordringer 5 7 728 672 8 253 127

**Sum finansielle  
anleggsmidler 8 341 493 10 197 109**

**Sum anleggsmidler 8 341 493 10 197 109**

#### Omløpsmidler

##### Varer

##### Fordringer

Andre kortsiktige  
fordringer 1 665 10 621

**Sum fordringer 1 665 10 621**

##### Investeringer

Aksjer og andeler i  
foretak i samme konsern 4

##### Bankinnskudd, kontanter og lignende

Bankinnskudd, kontanter o.  
l. 178 101 32 309

**Sum bankinnskudd,  
kontanter og lignende 178 101 32 309**

**Sum omløpsmidler 179 765 42 930**

**SUM EIENDELER 8 521 258 10 240 039**

### BALANSE - EGENKAPITAL OG GJELD

#### Egenkapital



|                                   |          |                  |                   |
|-----------------------------------|----------|------------------|-------------------|
| <b>Innskutt egenkapital</b>       |          |                  |                   |
| Aksjekapital                      | 6        | 100 000          | 100 000           |
| Overkurs                          |          | 860 000          | 860 000           |
| <b>Sum innskutt egenkapital</b>   |          | <b>960 000</b>   | <b>960 000</b>    |
| <b>Opptjent egenkapital</b>       |          |                  |                   |
| Annen egenkapital                 | 3        | 6 074 098        | 6 470 134         |
| <b>Sum opptjent egenkapital</b>   |          | <b>6 074 098</b> | <b>6 470 134</b>  |
| <b>Sum egenkapital</b>            | <b>3</b> | <b>7 034 098</b> | <b>7 430 134</b>  |
| <b>Gjeld</b>                      |          |                  |                   |
| <b>Langsiktig gjeld</b>           |          |                  |                   |
| Utsatt skatt                      | 2        |                  |                   |
| <b>Annen langsiktig gjeld</b>     |          |                  |                   |
| Langsiktig konserngjeld           | 5        | 557 109          | 598 668           |
| <b>Sum annen langsiktig gjeld</b> |          | <b>557 109</b>   | <b>598 668</b>    |
| <b>Sum langsiktig gjeld</b>       |          | <b>557 109</b>   | <b>598 668</b>    |
| <b>Kortsiktig gjeld</b>           |          |                  |                   |
| Leverandørgjeld                   |          |                  | 8 814             |
| Betalbar skatt                    | 2        |                  |                   |
| Skyldig offentlige avgifter       |          | -37 510          | 35 100            |
| Annen kortsiktig gjeld            | 5        | 967 561          | 2 167 322         |
| <b>Sum kortsiktig gjeld</b>       |          | <b>930 051</b>   | <b>2 211 237</b>  |
| <b>Sum gjeld</b>                  |          | <b>1 487 160</b> | <b>2 809 905</b>  |
| <b>SUM EGENKAPITAL OG GJELD</b>   |          | <b>8 521 258</b> | <b>10 240 039</b> |



Organisasjonsnr: 988 933 872  
STENCAP AS

NOTEOPPLYSNINGER - SELSKAP - alle poster oppgitt i hele tall

Note

Antall aksjer og aksjeeiere

Note  
2

Antall årsverk i regnskapsåret

Virksomheten har hatt følgende antall årsverk:  
0.00

Omløpsmidler                      Startdato      Sluttdato      Endring

Skattemessig fremf.undersk. Startdato      Sluttdato      Endring

Kortsiktig gjeld                      Startdato      Sluttdato      Endring



RSM Norge AS

Ruseløkkveien 30, 0251 Oslo  
Pb 1312 Vika, 0112 Oslo  
Org.nr: 982 316 588 MVA

T +47 23 11 42 00  
F +47 23 11 42 01

[www.rsmnorge.no](http://www.rsmnorge.no)

Til generalforsamlingen i Stencap AS

## Uavhengig revisors beretning

### Konklusjon

Vi har revidert Stencap AS' årsregnskap som viser et underskudd på kr 396 037. Årsregnskapet består av balanse per 31. desember 2021, resultatregnskap for regnskapsåret avsluttet per denne datoen og noter til årsregnskapet, herunder et sammendrag av viktige regnskapsprinsipper.

Etter vår mening

- oppfyller årsregnskapet gjeldende lovkrav, og
- gir årsregnskapet et rettviseende bilde av selskapets finansielle stilling per 31. desember 2021, og av dets resultater for regnskapsåret avsluttet per denne datoen i samsvar med regnskapslovens regler og god regnskapsskikk i Norge.

### Grunnlag for konklusjonen

Vi har gjennomført revisjonen i samsvar med de internasjonale revisjonsstandardene International Standards on Auditing (ISA-ene). Våre oppgaver og plikter i henhold til disse standardene er beskrevet nedenfor under *Revisors oppgaver og plikter ved revisjonen av årsregnskapet*. Vi er uavhengige av selskapet slik det kreves i lov, forskrift og International Code of Ethics for Professional Accountants (inkludert internasjonale uavhengighetsstandarder) utstedt av the International Ethics Standards Board for Accountants (IESBA-reglene), og vi har overholdt våre øvrige etiske forpliktelser i samsvar med disse kravene. Innhentet revisjonsbevis er etter vår vurdering tilstrekkelig og hensiktsmessig som grunnlag for vår konklusjon.

### Styrets og daglig leders ansvar for årsregnskapet

Styret og daglig leder (ledelsen) er ansvarlige for å utarbeide årsregnskapet og for at det gir et rettviseende bilde i samsvar med regnskapslovens regler og god regnskapsskikk i Norge. Ledelsen er også ansvarlig for slik internkontroll som den finner nødvendig for å kunne utarbeide et årsregnskap som ikke inneholder vesentlig feilinformasjon, verken som følge av misligheter eller utilsiktede feil.

Ved utarbeidelsen av årsregnskapet må ledelsen ta standpunkt til selskapets evne til fortsatt drift og opplyse om forhold av betydning for fortsatt drift. Forutsetningen om fortsatt drift skal legges til grunn for årsregnskapet så lenge det ikke er sannsynlig at virksomheten vil bli avviklet.

### Revisors oppgaver og plikter ved revisjonen av årsregnskapet

Vårt mål er å oppnå betryggende sikkerhet for at årsregnskapet som helhet ikke inneholder vesentlig feilinformasjon, verken som følge av misligheter eller utilsiktede feil, og å avgi en revisjonsberetning som inneholder vår konklusjon. Betryggende sikkerhet er en høy grad av sikkerhet, men ingen garanti for at en revisjon utført i samsvar med ISA-ene, alltid vil avdekke vesentlig feilinformasjon som eksisterer. Feilinformasjon kan oppstå som følge av misligheter eller utilsiktede feil. Feilinformasjon blir vurdert som vesentlig dersom den enkeltvis eller samlet med rimelighet kan forventes å påvirke økonomiske beslutninger som brukerne foretar basert på årsregnskapet.

For videre beskrivelse av revisors oppgaver og plikter vises det til:  
<https://revisorforeningen.no/revisjonsberetninger>

THE POWER OF BEING UNDERSTOOD  
AUDIT | TAX | CONSULTING

RSM Norge AS is a member of the RSM network and trades as RSM. RSM is the trading name used by the members of the RSM network. Each member of the RSM network is an independent accounting and consulting firm which practices in its own right. The RSM network is not itself a separate legal entity in any jurisdiction.

RSM Norge AS er medlem av/is a member of Den norske Revisorforening.

Permeo Dokumentnøkkel: W58FY-Y0678-3HSQH-Z3ESZ-CTFDY-EPP8U



Revisors beretning 2021 for Stencap AS



Oslo, 28. juni 2022  
RSM Norge AS

Lars Løyning  
Statsautorisert revisor  
(elektronisk signert)

Penneo Dokumentnøkkel: W58FY-YO678-3HSQH-Z3ESJ-CTFDY-EPP8U



## PENNEO

Signaturene i dette dokumentet er juridisk bindende. Dokument signert med "Penneo™ - sikker digital signatur".  
De signerende parter sin identitet er registrert, og er listet nedenfor.

"Med min signatur bekrefter jeg alle datoer og innholdet i dette dokument."

### Lars Løyning

Statsautorisert revisor

På vegne av: RSM Norge AS

Serienummer: 9578-5999-4-1140989

IP: 188.95.xxx.xxx

2022-07-04 12:10:00 UTC



Penneo Dokumentnøkkel: W58FY-YO678-3HSQH-Z3ESZ-CTFDY-EPP8U

Dokumentet er signert digitalt, med **Penneo.com**. Alle digitale signatur-data i dokumentet er sikret og validert av den datamaskin-utregnede hash-verdien av det opprinnelige dokument. Dokumentet er låst og tids-stemplet med et sertifikat fra en betrodd tredjepart. All kryptografisk bevis er integrert i denne PDF, for fremtidig validering (hvis nødvendig).

#### Hvordan bekrefter at dette dokumentet er originalen?

Dokumentet er beskyttet av ett Adobe CDS sertifikat. Når du åpner dokumentet i

Adobe Reader, skal du kunne se at dokumentet er sertifisert av **Penneo e-signature service <penneo@penneo.com>**. Dette garanterer at innholdet i dokumentet ikke har blitt endret.

Det er lett å kontrollere de kryptografiske beviser som er lokalisert inne i dokumentet, med Penneo validator - <https://penneo.com/validate>



# Årsregnskap

2021

**Stencap AS**

Org.nr. 988 933 872



## Resultatregnskap

### Stencap AS

| Driftsinntekter og driftskostnader        | Note | 2021            | 2020            |
|---|------|-----------------|-----------------|
| Lønnskostnad                              | 1    | 125 510         | 123 341         |
| Annen driftskostnad                       | 1    | 78 371          | 128 368         |
| Sum driftskostnader                       |      | <u>203 881</u>  | <u>251 709</u>  |
| Driftsresultat                            |      | <u>-203 881</u> | <u>-251 709</u> |
| <b>Finansinntekter og finanskostnader</b> |      |                 |                 |
| Renteinntekt fra foretak i samme konsern  |      | 0               | 172 034         |
| Annen renteinntekt                        |      | 97 857          | 50 003          |
| Annen finansinntekt                       |      | 41 559          | 13 818          |
| Annen rentekostnad                        |      | 5 037           | 18 606          |
| Annen finanskostnad                       |      | 326 535         | 108 570         |
| Resultat av finansposter                  |      | <u>-192 156</u> | <u>108 678</u>  |
| Ordinært resultat før skattekostnad       |      | -396 037        | -143 031        |
| Skattekostnad på ordinært resultat        | 2    | 0               | -10 621         |
| Ordinært resultat                         |      | <u>-396 037</u> | <u>-132 410</u> |
| Årsresultat                               |      | <u>-396 037</u> | <u>-132 410</u> |
| <b>Overføringer</b>                       |      |                 |                 |
| Overført fra annen egenkapital            | 3    | 396 037         | 132 410         |
| Sum overføringer                          |      | <u>-396 037</u> | <u>-132 410</u> |



## Balanse

### Stencap AS

| Eiendeler                          | Note | 2021             | 2020              |
|------------------------------------|------|------------------|-------------------|
| <b>Finansielle anleggsmidler</b>   |      |                  |                   |
| Investeringer i datterselskap      | 4    | 194 121          | 91 667            |
| Lån til foretak i samme konsern    | 5    | 172 034          | 1 605 649         |
| Investeringer i tilknyttet selskap | 4    | 246 666          | 246 666           |
| Andre langsiktige fordringer       | 5    | 7 728 672        | 8 253 127         |
| Sum finansielle anleggsmidler      |      | <u>8 341 493</u> | <u>10 197 109</u> |
| Sum anleggsmidler                  |      | <u>8 341 493</u> | <u>10 197 109</u> |
| <b>Omløpsmidler</b>                |      |                  |                   |
| <b>Fordringer</b>                  |      |                  |                   |
| Andre kortsiktige fordringer       |      | 1 665            | 10 621            |
| Sum fordringer                     |      | <u>1 665</u>     | <u>10 621</u>     |
| <b>Investeringer</b>               |      |                  |                   |
| Bankinnskudd, kontanter o.l.       |      | 178 101          | 32 309            |
| Sum omløpsmidler                   |      | <u>179 765</u>   | <u>42 930</u>     |
| Sum eiendeler                      |      | <u>8 521 258</u> | <u>10 240 039</u> |



## Balanse

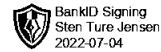
### Stencap AS

| Egenkapital og gjeld          | Note | 2021             | 2020              |
|-------------------------------|------|------------------|-------------------|
| <b>Egenkapital</b>            |      |                  |                   |
| <b>Innskutt egenkapital</b>   |      |                  |                   |
| Aksjekapital                  | 6    | 100 000          | 100 000           |
| Overkurs                      |      | 860 000          | 860 000           |
| Sum innskutt egenkapital      |      | <u>960 000</u>   | <u>960 000</u>    |
| <b>Opptjent egenkapital</b>   |      |                  |                   |
| Annen egenkapital             | 3    | 6 074 098        | 6 470 134         |
| Sum opptjent egenkapital      |      | <u>6 074 098</u> | <u>6 470 134</u>  |
| Sum egenkapital               | 3    | <u>7 034 098</u> | <u>7 430 134</u>  |
| <b>Gjeld</b>                  |      |                  |                   |
| <b>Annen langsiktig gjeld</b> |      |                  |                   |
| Langsiktig konserngjeld       | 5    | 557 109          | 598 668           |
| Sum annen langsiktig gjeld    |      | <u>557 109</u>   | <u>598 668</u>    |
| <b>Kortsiktig gjeld</b>       |      |                  |                   |
| Leverandørgjeld               |      | 0                | 8 814             |
| Skyldig offentlige avgifter   |      | -37 510          | 35 100            |
| Annen kortsiktig gjeld        | 5    | 967 561          | 2 167 322         |
| Sum kortsiktig gjeld          |      | <u>930 051</u>   | <u>2 211 237</u>  |
| Sum gjeld                     |      | <u>1 487 160</u> | <u>2 809 905</u>  |
| Sum egenkapital og gjeld      |      | <u>8 521 258</u> | <u>10 240 039</u> |

Oslo, 28.06.2022  
Styret i Stencap AS

---

Sten Ture Jensen  
styreleder/daglig leder



# Stencap AS

## Noter til selskapsregnskap for 2021

### Note 0 Regnskapsprinsipper

Årsregnskapet er satt opp i samsvar med regnskapsloven og god regnskapsskikk for små foretak.

#### *Klassifisering av balanseposter*

Eiendeler bestemt til varig eie eller bruk klassifiseres som anleggsmidler. Fordringer klassifiseres som omløpsmidler hvis de skal tilbakebetales innen ett år. For gjeld legges analoge kriterier til grunn.

#### *Generelle vurderingsprinsipper*

Eiendeler vurderes til det laveste av anskaffelseskost og virkelig verdi.

#### *Investeringer i andre selskaper*

Kostmetoden brukes som prinsipp for investeringer i andre selskaper. Kostprisen økes når midler tilføres ved kapitalutvidelse, eller når det gis konsernbidrag til datterselskap. Mottatte utdelinger resultatføres i utgangspunktet som inntekt. Utdelinger som overstiger andel av opptjent egenkapital etter kjøpet føres som reduksjon av anskaffelseskost. Utbytte/konsernbidrag fra datterselskap regnskapsføres det samme året som datterselskapet avsetter beløpet. Utbytte fra andre selskaper regnskapsføres som finansinntekt når utbyttet er vedtatt. Balanseført beløp skrives ned til antatt virkelig verdi når den er lavere.

#### *Driftsinntekter*

Inntektsføring ved salg av varer skjer på leveringstidspunktet (transaksjonstidspunktet). Tjenester inntektsføres etter hvert som de leveres.

#### *Nedskrivning*

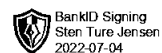
Varige driftsmidler og immaterielle eiendeler som avskrives, vurderes for verdifall når det foreligger indikasjoner på at fremtidig inntjening ikke kan forsvare eiendelens balanseførte verdi.

#### *Fordringer*

Kundefordringer og andre fordringer oppføres til pålydende etter fradrag for avsetning til forventet tap. Avsetningen til tap er gjort på grunnlag av individuell vurdering av fordringene.

#### *Skatter*

Skattekostnaden i resultatregnskapet omfatter både periodens betalbare skatt og endring i utsatt skatt/utsatt skattefordel. Utsatt skatt er beregnet med 22 % på grunnlag av de midlertidige forskjellene som eksisterer mellom regnskapsmessige og skattemessige verdier, samt ligningsmessig underskudd til fremføring ved utgangen av regnskapsåret. Skatteøkende og skattereduserende midlertidige forskjeller som reverserer eller kan reversere i samme periode, er utlignet og nettoført.



## Stencap AS

### Noter til selskapsregnskap for 2021

#### Note 1 Lønnskostnader, antall ansatte mv.

| <b>Lønnskostnader</b>               | <b>2021</b>    | <b>2020</b>         |
|-------------------------------------|----------------|---------------------|
| Lønninger                           | 110 000        | 100 000             |
| Arbeidsgiveravgift                  | 15 510         | 14 100              |
| Pensjonskostnader                   | 0              | 0                   |
| Andre personalkostnader             | 0              | 9 241               |
| Sum                                 | <b>125 510</b> | <b>123 341</b>      |
| Antall årsverk                      | 0              | 0                   |
| <b>Ytelser til ledende personer</b> |                | <b>Daglig leder</b> |
| Lønn                                |                | 110 000             |
| Pensjonsutgifter                    |                | 0                   |
| Annen godtgjørelse                  |                | 0                   |
| Sum                                 |                | <b>110 000</b>      |

#### Pensjoner:

Selskapet er ikke pliktig til å ha tjenstepensjonsordning etter lov om obligatorisk tjenstepensjon.



## Stencap AS

### Noter til selskapsregnskap for 2021

#### Note 2 Skatt

| <b>Årets skattekostnad</b>               | <b>2021</b>     | <b>2020</b>    |
|--|-----------------|----------------|
| Resultatført skatt på ordinært resultat: |                 |                |
| Betalbar skatt                           | 0               | 0              |
| Endring i utsatt skattefordel            | 0               | -10 621        |
| <b>Skattekostnad ordinært resultat</b>   | <b>0</b>        | <b>-10 621</b> |
| Skattepliktig inntekt:                   |                 |                |
| Ordinært resultat før skatt              | -396 037        | -143 031       |
| Permanente forskjeller                   | 471             | 0              |
| Endring i midlertidige forskjeller       | 284 976         | 94 752         |
| <b>Skattepliktig inntekt</b>             | <b>-110 589</b> | <b>-48 279</b> |
| Betalbar skatt i balansen:               |                 |                |
| Betalbar skatt på årets resultat         | 0               | 0              |
| Skatt på tilbakeført underskudd          | 0               | -10 621        |
| <b>Sum betalbar skatt i balansen</b>     | <b>0</b>        | <b>-10 621</b> |

Negativ betalbar skatt gjelder adgangen til å tilbakeføre underskudd for 2020 mot skattepliktig overskudd i 2018 og 2019

|  |                |                |
|--|----------------|----------------|
| Beregning av effektiv skattesats       |                |                |
| Resultat før skatt                     | -396 037       | -143 031       |
| Beregnet skatt av resultat før skatt   | -87 128        | -31 467        |
| Skatteeffekt av permanente forskjeller | 104            | 0              |
| <b>Sum</b>                             | <b>-87 024</b> | <b>-31 467</b> |
| Effektiv skattesats                    | 22,0 %         | 22,0 %         |

Skatteeffekten av midlertidige forskjeller og underskudd til fremføring som har gitt opphav til utsatt skatt og utsatte skattefordeler, spesifisert på typer av midlertidige forskjeller

|   | <b>2021</b>       | <b>2020</b>       | <b>Endring</b> |
|---|-------------------|-------------------|----------------|
| Langs. fordr. og gjeld i ut. valuta       | -10 275           | 274 701           | 284 976        |
| Fordringer                                | -2 000 000        | -2 000 000        | 0              |
| <b>Sum</b>                                | <b>-2 010 275</b> | <b>-1 725 299</b> | <b>284 976</b> |
| Akkumulert fremførbart underskudd         | -110 589          | 0                 | 110 589        |
| Inngår ikke i beregningen av utsatt skatt | 2 120 864         | 1 725 299         | -395 565       |
| <b>Utsatt skattefordel (22 %)</b>         | <b>0</b>          | <b>0</b>          | <b>0</b>       |

I henhold til God regnskapsskikk for små foretak balanseføres ikke utsatt skattefordel.



# Stencap AS

## Noter til selskapsregnskap for 2021

### Note 3 Egenkapital

|                                   | Aksjekapital   | Overkurs       | Annen egenkapital | Sum egenkapital  |
|-----------------------------------|----------------|----------------|-------------------|------------------|
| Egenkapital per 01.01.2021        | 100 000        | 860 000        | 6 470 134         | 7 430 134        |
| Årets resultat                    | 0              | 0              | -396 037          | -396 037         |
| <b>Egenkapital per 31.12.2021</b> | <b>100 000</b> | <b>860 000</b> | <b>6 074 098</b>  | <b>7 034 098</b> |

### Note 4 Konsern, tilknyttet selskap m.v.

|                         | Forretningskontor | Eierandel | Anskaffelses kost | Balanseført verdi | Selskapets egenkapital (100%) | Selskapets resultat (100%) |
|-------------------------|-------------------|-----------|-------------------|-------------------|-------------------------------|----------------------------|
| Real Estate AS          | Oslo              | 55 %      | 0                 | 91 667            | 17 782 548                    | -254 285                   |
| Thai Property Solutions | Bangkok           | 49 %      | 0                 | 82 320            | 176 774                       | -6 990                     |
| Thai Phuket Ltd         | Bangkok           | 49 %      | 0                 | 164 346           | 13 320 807                    | -1 921 920                 |
| Norwegian Digital AS    | Oslo              | 52%       | 0                 | 102 454           | 0                             | 137 951                    |
| <b>Sum</b>              |                   |           | <b>0</b>          | <b>440 787</b>    | <b>31 280 129</b>             | <b>-2 045 244</b>          |

### Note 5 Fordringer og gjeld

|                                 | 2021             | 2020             |
|---------------------------------|------------------|------------------|
| <b>Fordringer</b>               |                  |                  |
| Lån til foretak i samme konsern | 172 034          | 1 605 649        |
| Andre langsiktige fordringer    | 7 728 672        | 8 228 127        |
| <b>Sum</b>                      | <b>7 900 706</b> | <b>9 833 776</b> |
| <b>Gjeld</b>                    |                  |                  |
| Annen langsiktig gjeld          | 557 109          | 598 668          |
| Mellomværende Sten Ture Jensen  | 879 561          | 2 167 322        |
| Annen kortsiktig gjeld          | 88 000           | 0                |
| <b>Sum</b>                      | <b>1 524 670</b> | <b>2 765 990</b> |

### Note 6 Aksjonærer

#### Aksjekapitalen i Stencap AS pr. 31.12 består av:

|                 | Antall     | Pålydende | Bokført        |
|-----------------|------------|-----------|----------------|
| Ordinære aksjer | 100        | 1 000,0   | 100 000        |
| <b>Sum</b>      | <b>100</b> |           | <b>100 000</b> |

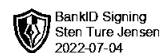
#### Eierstruktur

##### Aksjonærer i % pr. 31.12:

|                  | Ordinære | Eierandel | Stemmeandel |
|------------------|----------|-----------|-------------|
| Sten Ture Jensen | 100      | 100,0     | 100,0       |

Stencap AS

Side 8



## Stencap AS

### Noter til selskapsregnskap for 2021

**Aksjer og opsjoner eiet av medlemmer i styret og daglig leder:**

| <b>Navn</b>                 | <b>Verv</b>             | <b>Ordinære</b> |
|-----------------------------|-------------------------|-----------------|
| Sten Ture Jensen            | styreleder/daglig leder | 100             |
| <b>Totalt antall aksjer</b> |                         | <b>100</b>      |