



ÅRSREGNSKAPET FOR REGNSKAPSÅRET 2025 - GENERELL INFORMASJON

Enheten

Organisasjonsnummer: 928 131 440
Organisasjonsform: Aksjeselskap
Foretaksnavn: NURD ANALYTICS AS
Forretningsadresse: Strandengveien 91
1390 VOLLEN

Regnskapsår

Årsregnskapets periode: 01.01.2025 - 31.12.2025

Konsern

Morselskap i konsern: Nei

Regnskapsregler

Regler for små foretak benyttet: Ja
Benyttet ved utarbeidelsen av årsregnskapet til selskapet: Regnskapslovens alminnelige regler

Årsregnskapet fastsatt av kompetent organ

Bekreftet av representant for selskapet: Frode Fauchald Skaarnes
Dato for fastsettelse av årsregnskapet: 25.02.2026

Grunnlag for avgivelse

År 2025: Årsregnskapet er elektronisk innlevert
År 2024: Tall er hentet fra elektronisk innlevert årsregnskap fra 2025

Det er ikke krav til at årsregnskapet m.v. som sendes til Regnskapsregisteret er undertegnet. Kontrollen på at dette er utført ligger hos revisor/enhetens øverste organ. Sikkerheten ivaretas ved at innsender har rolle/rettighet for innsending av årsregnskapet via Altinn, og ved at det bekreftes at årsregnskapet er fastsatt av kompetent organ.

Brønnøysundregistrene, 01.03.2026



Resultatregnskap

Beløp i: NOK	Note	2025	2024
RESULTATREGNSKAP			
Inntekter			
Salgsinntekt		451 864	492 244
Sum inntekter		451 864	492 244
Kostnader			
Lønnskostnad	2	5 000	5 000
Annen driftskostnad		174 097	142 539
Sum kostnader		179 097	147 539
Driftsresultat		272 767	344 705
Annen rentekostnad		20 459	18 664
Annen finanskostnad		38	
Sum finanskostnader		20 497	18 664
Netto finans		-20 497	-18 664
Resultat før skattekostnad		252 270	326 041
Skattekostnad på resultat	3	55 677	72 090
Årsresultat	4	196 593	253 951
Årsresultat etter minoritetsinteresser		196 593	253 951
Totalresultat		196 593	253 951
Overføringer og disponeringer			
Avsatt til annen egenkapital		196 593	253 951
Sum overføringer og disponeringer		196 593	253 951



Balanse

Beløp i: NOK	Note	2025	2024
BALANSE - EIENDELER			
Anleggsmidler			
Immaterielle eiendeler			
Utsatt skattefordel	3		
Finansielle anleggsmidler			
Investeringer i aksjer og andeler		1 125 790	1 063 420
Sum finansielle anleggsmidler		1 125 790	1 063 420
Sum anleggsmidler		1 125 790	1 063 420
Omløpsmidler			
Varer			
Bankinnskudd, kontanter og lignende			
Bankinnskudd, kontanter o.l.		64 817	35 472
Sum bankinnskudd, kontanter og lignende		64 817	35 472
Sum omløpsmidler		64 817	35 472
SUM EIENDELER		1 190 607	1 098 892
BALANSE - EGENKAPITAL OG GJELD			
Egenkapital			
Innskutt egenkapital			
Aksjekapital	5	30 000	30 000
Beholdning av egne aksjer	5		
Annen innskutt egenkapital		-5 570	-5 570
Sum innskutt egenkapital		24 430	24 430
Opptjent egenkapital			
Annen egenkapital		681 842	485 249
Sum opptjent egenkapital		681 842	485 249



Balanse

Beløp i: NOK	Note	2025	2024
Sum egenkapital	4	706 272	509 679
Gjeld			
Langsiktig gjeld			
Utsatt skatt	3		
Annen langsiktig gjeld			
Gjeld til kredittinstitusjoner		140 938	138 810
Øvrig langsiktig gjeld		225 000	375 000
Sum annen langsiktig gjeld		365 938	513 810
Sum langsiktig gjeld		365 938	513 810
Kortsiktig gjeld			
Leverandørgjeld		900	895
Betalbar skatt	3	55 677	72 090
Skyldig offentlige avgifter		12 289	11 399
Annen kortsiktig gjeld		49 531	-8 981
Sum kortsiktig gjeld		118 397	75 403
Sum gjeld		484 335	589 213
SUM EGENKAPITAL OG GJELD		1 190 607	1 098 892



Brønnøysundregistrene

ÅRSREGNSKAP FOR REGNSKAPSÅRET 2025 - GENERELL INFORMASJON

Journalnummer: 2026 320885

Enheten

Organisasjonsnummer: 928 131 440
Organisasjonsform: Aksjeselskap
Foretaksnavn: NURD ANALYTICS AS
Forretningsadresse: Strandengveien 91
1390 VOLLEN

Regnskapsår

Årsregnskapets periode: 01.01.2025 - 31.12.2025

Konsern

Morselskap i konsern: Nei

Regnskapsregler

Regler for små foretak benyttet: Ja
Benyttet ved utarbeidelsen av
årsregnskapet til selskapet: Regnskapslovens alminnelige regler

Årsregnskapet fastsatt av kompetent organ

Bekreftet av representant for selskapet: Frode Fauchald Skaarnes
Dato for fastsettelse av årsregnskapet: 25.02.2026

Revisjon

Selskapet har besluttet at årsregnskapet
ikke skal revideres: Ja
Årsregnskapet er utarbeidet av ekstern
autorisert regnskapsfører: Ja

Grunnlag for avgivelse

År 2025: Årsregnskap er elektronisk innlevert.
År 2024: Tall er hentet fra elektronisk innlevert årsregnskap fra 2025.

Det er ikke krav til at årsregnskapet m.v. som sendes til Regnskapsregisteret er undertegnet. Kontrollen på at dette er utført ligger hos revisor/enhetens øverste organ. Sikkerheten ivaretas ved at innsender har rolle/rettighet for innsending av årsregnskapet via Altinn, og ved at det bekreftes at årsregnskapet er fastsatt av kompetent organ.

Brønnøysundregistrene, 28.02.2026



Organisasjonsnr: 928 131 440
NURD ANALYTICS AS

RESULTATREGNSKAP

Beløp i: NOK	Note	2025	2024
RESULTATREGNSKAP			
Inntekter			
Salgsinntekt		451 864	492 244
Sum inntekter		451 864	492 244
Kostnader			
Lønnskostnad	2	5 000	5 000
Annen driftskostnad		174 097	142 539
Sum kostnader		179 097	147 539
Driftsresultat		272 767	344 705
Annen rentekostnad		20 459	18 664
Annen finanskostnad		38	
Sum finanskostnader		20 497	18 664
Netto finans		-20 497	-18 664
Resultat før skattekostnad		252 270	326 041
Skattekostnad på resultat	3	55 677	72 090
Årsresultat	4	196 593	253 951
Årsresultat etter minoritetsinteresser		196 593	253 951
Totalresultat		196 593	253 951
Overføringer og disponeringer			
Avsatt til annen egenkapital		196 593	253 951
Sum overføringer og disponeringer		196 593	253 951



Organisasjonsnr: 928 131 440
NURD ANALYTICS AS

BALANSE

<u>Beløp i: NOK</u>	<u>Note</u>	<u>2025</u>	<u>2024</u>
BALANSE - EIENDELER			
Anleggsmidler			
Immaterielle eiendeler			
Utsatt skattefordel	3		
Finansielle anleggsmidler			
Investeringer i aksjer og andeler		1 125 790	1 063 420
Sum finansielle anleggsmidler		1 125 790	1 063 420
Sum anleggsmidler		1 125 790	1 063 420
Omløpsmidler			
Varer			
Bankinnskudd, kontanter og lignende			
Bankinnskudd, kontanter o. l.		64 817	35 472
Sum bankinnskudd, kontanter og lignende		64 817	35 472
Sum omløpsmidler		64 817	35 472
SUM EIENDELER		1 190 607	1 098 892
BALANSE - EGENKAPITAL OG GJELD			
Egenkapital			
Innskutt egenkapital			
Aksjekapital	5	30 000	30 000
Beholdning av egne aksjer	5		
Annen innskutt egenkapital		-5 570	-5 570
Sum innskutt egenkapital		24 430	24 430
Opptjent egenkapital			
Annen egenkapital		681 842	485 249
Sum opptjent egenkapital		681 842	485 249
Sum egenkapital	4	706 272	509 679
Gjeld			
Langsiktig gjeld			
Utsatt skatt	3		
Annen langsiktig gjeld			
Gjeld til kredittinstitusjoner		140 938	138 810



Øvrig langsiktig gjeld	225 000	375 000
Sum annen langsiktig gjeld	365 938	513 810
Sum langsiktig gjeld	365 938	513 810
Kortsiktig gjeld		
Leverandørgjeld	900	895
Betalbar skatt	55 677	72 090
Skyldig offentlige avgifter	12 289	11 399
Annen kortsiktig gjeld	49 531	-8 981
Sum kortsiktig gjeld	118 397	75 403
Sum gjeld	484 335	589 213
SUM EGENKAPITAL OG GJELD	1 190 607	1 098 892



Organisasjonsnr: 928 131 440
NURD ANALYTICS AS

NOTEOPPLYSNINGER - SELSKAP - alle poster oppgitt i hele tall

Note

Antall årsverk i regnskapsåret
0.00

Sum Beløp

Balanseført verdi 31.12. Varige driftsmidler Immaterielle eiend.

Konsernregnskap

Morselskapet sitt navn

Forretningskontor for morselskapet

Begrunnelse for at datterselskap er utelatt fra konsolideringen

Samlet beløp - tilknyttet selskap Årets Fjorårets

Samlet beløp - foretak i samme konsern Årets Fjorårets

Samlet beløp - foretak i samme konsern Årets Fjorårets

Samlet beløp - felles kontrollert virksomhet Årets Fjorårets

Pantstillelse Beløp

Beholdning av egne aksjer Antall Pålydende Andel av aksjek.



Årsregnskap 2025 Nurd Analytics AS

**Resultatregnskap
Balanse
Noter til regnskapet**


Org.nr.: 928 131 440



Resultatregnskap

Nurd Analytics AS


Driftsinntekter og driftskostnader	Note	2025	2024
Salgsinntekt		451 864	492 244
Sum driftsinntekter		451 864	492 244
Lønnskostnad	2	5 000	5 000
Annen driftskostnad		174 097	142 539
Sum driftskostnader		179 097	147 539
Driftsresultat		272 767	344 705
Finansinntekter og finanskostnader			
Annen rentekostnad		20 459	18 664
Annen finanskostnad		38	0
Resultat av finansposter		-20 497	-18 664
Resultat før skattekostnad		252 270	326 041
Skattekostnad på resultat	3	55 677	72 090
Resultat		196 593	253 951
Årsresultat	4	196 593	253 951
Overføringer			
Avsatt til annen egenkapital		196 593	253 951
Sum overføringer		196 593	253 951



Balanse

Nurd Analytics AS

Eiendeler	Note	2025	2024
Anleggsmidler			
Finansielle anleggsmidler			
Investeringer i aksjer og andeler		1 125 790	1 063 420
Sum finansielle anleggsmidler		1 125 790	1 063 420
Sum anleggsmidler		1 125 790	1 063 420
Omløpsmidler			
Fordringer			
Bankinnskudd, kontanter o.l.		64 817	35 472
Sum omløpsmidler		64 817	35 472
Sum eiendeler		1 190 607	1 098 892




Balanse

Nurd Analytics AS

Egenkapital og gjeld	Note	2025	2024
Egenkapital			
Innskutt egenkapital			
Aksjekapital	5	30 000	30 000
Annen innskutt egenkapital		-5 570	-5 570
Sum innskutt egenkapital		24 430	24 430
Opptjent egenkapital			
Annen egenkapital		681 842	485 249
Sum opptjent egenkapital		681 842	485 249
Sum egenkapital	4	706 272	509 679
Gjeld			
Annen langsiktig gjeld			
Gjeld til kredittinstitusjoner		140 938	138 810
Øvrig langsiktig gjeld		225 000	375 000
Sum annen langsiktig gjeld		365 938	513 810
Kortsiktig gjeld			
Leverandørgjeld		900	895
Betalbar skatt	3	55 677	72 090
Skyldig offentlige avgifter		12 289	11 399
Annen kortsiktig gjeld		49 531	-8 981
Sum kortsiktig gjeld		118 397	75 403
Sum gjeld		484 335	589 213
Sum egenkapital og gjeld		1 190 607	1 098 892

Styret i Nurd Analytics AS

Frode Fauchald Skaarnes
styreleder/daglig leder



Regnskapsprinsipper

Årsregnskapet er satt opp i samsvar med regnskapsloven og NRS 8 - God regnskapsskikk for små foretak.

Driftsinntekter

Inntektsføring ved salg av varer skjer på leveringstidspunktet. Tjenester inntektsføres etter hvert som de leveres.

Skatt

Skattekostnaden i resultatregnskapet omfatter både periodens betalbare skatt og endring i utsatt skatt. Utsatt skatt er beregnet med 22 % på grunnlag av de midlertidige forskjeller som eksisterer mellom regnskapsmessige og skattemessige verdier, samt ligningsmessig underskudd til fremføring ved utgangen av regnskapsåret. Skatteøkende og skattereduserende midlertidige forskjeller som reverserer eller kan reverseres i samme periode er utlignet og nettoført.

Klassifisering og vurdering av anleggsmidler

Anleggsmidler omfatter eiendeler bestemt til varig eie og bruk. Anleggsmidler er vurdert til anskaffelseskost. Varige driftsmidler balanseføres og avskrives over driftsmidlets økonomiske levetid. Varige driftsmidler nedskrives til gjenvinnbart beløp ved verdifall som forventes ikke å være forbigående. Gjenvinnbart beløp er det høyeste av netto salgsverdi og verdi i bruk. Verdi i bruk er nåverdi av fremtidige kontantstrømmer knyttet til eiendelen. Nedskrivningen reverseres når grunnlaget for nedskrivningen ikke lenger er til stede. Aksjer og investeringer i verdipapirer hvor man ikke har betydelig innflytelse balanseføres til anskaffelseskost. Investeringene blir nedskrevet til virkelig verdi dersom verdifallet ikke er forbigående. Mottatt utbytte og andre overskuddsutbetalinger fra selskapene inntektsføres som annen finansinntekt.

Klassifisering og vurdering av omløpsmidler

Omløpsmidler og kortsiktig gjeld omfatter normalt poster som forfaller til betaling innen ett år etter balansedagen, samt poster som knytter seg til varekretsløpet. Omløpsmidler vurderes til laveste verdi av anskaffelseskost og virkelig verdi.

Note 1 Virksomhetens art og lokalisering

Nurd Analytics AS er et selskap der virksomheten omfatter Bedriftsrådgivning og annen administrativ rådgivning. Selskapet er lokalisert i Asker kommune.

Note 2 Lønnskostnader og antall årsverk

Lønnskostnader

	2025	2024
Andre ytelser	5 000	5 000
Sum	5 000	5 000

Selskapet har i 2025 sysselsatt 0 årsverk.
Personalkostnaden er relatert til gave til styreleder



Note 3 Skatt

Årets skattekostnad	2025	2024
Resultatført skatt på ordinært resultat:		
Betalbar skatt	55 677	72 090
Endring i utsatt skattefordel	0	0
Skattekostnad ordinært resultat	55 677	72 090
Skattepliktig inntekt:		
Resultat før skatt	252 270	326 041
Permanente forskjeller	808	1 641
Skattepliktig inntekt	253 078	327 682
Betalbar skatt i balansen:		
Betalbar skatt på årets resultat	55 677	72 090
Sum betalbar skatt i balansen	55 677	72 090

Note 4 Egenkapital

	Aksjekapital	Annen innskutt egenkapital	Annen egenkapital	Sum egenkapital
Pr. 31.12.2024	30 000	-5 570	485 249	509 679
Årets resultat			196 593	196 593
Pr 31.12.2025	30 000	-5 570	681 842	706 272

Note 5 Aksjonærer

Aksjekapitalen i Nurd Analytics AS pr. 31.12 består av:

	Antall	Pålydende	Bokført
Ordinære aksjer	30 000	1,0	30 000
Sum	30 000		30 000

Eierstruktur

De største aksjonærene i % pr. 31.12 var:

	Ordinære	Eierandel	Stemmeandel
Frode Fauchald Skaarnes	16 500	55,0	55,0
Fredrik Skaarnes	4 500	15,0	15,0
Helene Skaarnes	4 500	15,0	15,0
Lukas Fauchald-Skaarnes	4 500	15,0	15,0
Totalt antall aksjer	30 000	100,0	100,0

Aksjer eiet av medlemmer i styret og daglig leder:

Navn	Verv	Ordinære
Frode Fauchald Skaarnes	styreleder/daglig leder	16 500
Totalt antall aksjer		16 500