



ÅRSREGNSKAPET FOR REGNSKAPSÅRET 2019 - GENERELL INFORMASJON

Enheten

Organisasjonsnummer: 918 397 353
Organisasjonsform: Aksjeselskap
Foretaksnavn: ANLEGGSKOMPETANSE AS
Forretningsadresse: Sjukenesstranda 47
6037 EIDSNES

Regnskapsår

Årsregnskapets periode: 01.01.2019 - 31.12.2019

Konsern

Morselskap i konsern: Nei

Regnskapsregler

Regler for små foretak benyttet: Ja
Benyttet ved utarbeidelsen av årsregnskapet til selskapet: Regnskapslovens alminnelige regler

Årsregnskapet fastsatt av kompetent organ

Bekreftet av representant for selskapet: Britt Gustavsen Eidem
Dato for fastsettelse av årsregnskapet: 31.08.2020

Grunnlag for avgivelse

År 2019: Årsregnskapet er elektronisk innlevert
År 2018: Tall er hentet fra elektronisk innlevert årsregnskap fra 2019

Det er ikke krav til at årsregnskapet m.v. som sendes til Regnskapsregisteret er undertegnet. Kontrollen på at dette er utført ligger hos revisor/enhetens øverste organ. Sikkerheten ivaretas ved at innsender har rolle/rettighet for innsending av årsregnskapet via Altinn, og ved at det bekreftes at årsregnskapet er fastsatt av kompetent organ.

Brønnøysundregistrene, 31.10.2020



Resultatregnskap

Beløp i: NOK	Note	2019	2018
RESULTATREGNSKAP			
Kostnader			
Lønnskostnad			
Annen driftskostnad		35 206	33 009
Sum kostnader		35 206	33 009
Driftsresultat		-35 206	-33 009
Finansinntekter og finanskostnader			
Annen renteinntekt		15	9
Sum finansinntekter		15	9
Annen rentekostnad		536	251
Sum finanskostnader		536	251
Netto finans		-521	-242
Ordinært resultat før skattekostnad		-35 727	-33 251
Ordinært resultat etter skattekostnad		-35 727	-33 251
Årsresultat		-35 727	-33 251
Overføringer og disponeringer			
Udekket tap		-35 727	-33 251
Sum overføringer og disponeringer		-35 727	-33 251



Balanse

Beløp i: NOK	Note	2019	2018
BALANSE - EIENDELER			
Anleggsmidler			
Immaterielle eiendeler			
Sum anleggsmidler		0	0
Omløpsmidler			
Varer			
Bankinnskudd, kontanter og lignende			
Bankinnskudd, kontanter og lignende	3	22 361	29 155
Sum bankinnskudd, kontanter og lignende		22 361	29 155
Sum omløpsmidler		22 361	29 155
SUM EIENDELER		22 361	29 155
BALANSE - EGENKAPITAL OG GJELD			
Egenkapital			
Innskutt egenkapital			
Aksjekapital (300 000 aksjer à kr 0,10)	4, 5, 6, 8	30 000	30 000
Annen innskutt egenkapital	6	-5 570	-5 570
Sum innskutt egenkapital		24 430	24 430
Opptjent egenkapital			
Udekket tap	6	93 166	57 439
Sum opptjent egenkapital		-93 166	-57 439
Sum egenkapital	6	-68 736	-33 009
Sum langsiktig gjeld		0	0
Kortsiktig gjeld			



Balanse

Beløp i: NOK	Note	2019	2018
Leverandørgjeld		1 098	2 164
Kortsiktig konserngjeld		90 000	60 000
Sum kortsiktig gjeld		91 098	62 164
Sum gjeld		91 098	62 164
SUM EGENKAPITAL OG GJELD		22 361	29 155



Noter 2019 ANLEGGSKOMPETANSE AS

Regnskapsprinsipper

Årsregnskapet er satt opp i samsvar med regnskapsloven og god regnskapsskikk for små foretak.

Salgsinntekter

Inntektsføring ved salg av varer skjer på leveringstidspunktet. Tjenester inntektsføres etter hvert som de leveres.

Klassifisering og vurdering av balanseposter

Omløpsmidler og kortsiktig gjeld omfatter poster som knytter seg til varekretsløpet. For andre poster enn kundefordringer omfattes poster som forfaller til betaling innen ett år etter transaksjonsdagen. Anleggsmidler er eiendeler bestemt til varig eie og bruk. Langsiktig gjeld er gjeld som forfaller senere enn ett år etter transaksjonsdagen.

Omløpsmidler vurderes til laveste av anskaffelseskost og virkelig verdi. Kortsiktig gjeld balanseføres til nominelt beløp på etableringstidspunktet.

Anleggsmidler vurderes til anskaffelseskost. Varige anleggsmidler avskrives etter en fornuftig avskrivningsplan. Anleggsmidlene nedskrives til virkelig verdi ved verdifall som ikke forventes å være forbigående. Langsiktig gjeld med unntak av andre avsetninger balanseføres til nominelt beløp på etableringstidspunktet.

Fordringer

Kundefordringer og andre fordringer er oppført i balansen til pålydende etter fradrag for avsetning til forventet tap. Avsetning til tap gjøres på grunnlag av individuelle vurderinger av de enkelte fordringene. I tillegg gjøres det for øvrige kundefordringer en uspesifisert avsetning for å dekke antatt tap.

Varebeholdninger

Lager av innkjøpte varer er verdsatt til laveste av anskaffelseskost etter FIFO- prinsippet og virkelig verdi. Egentilvirkede ferdigvarer og varer under tilvirkning er vurdert til variabel tilvirkningskost. Det foretas nedskrivning for påregnelig ukurans.

Varige driftsmidler

Varige driftsmidler balanseføres og avskrives over driftsmidlenes levetid dersom de har antatt levetid over 3 år og har en kostpris som overstiger kr 15.000. Direkte vedlikehold av driftsmidler kostnadsføres løpende under driftskostnader, mens påkostninger eller forbedringer tillegges driftsmidlets kostpris og avskrives i takt med driftsmidlet.

Forøvrig er følgende regnskapsprinsipper anvendt:

FIFO-metoden for tilordning av anskaffelseskost for ombyttbare finansielle eiendeler, laveste verdis prinsipp for markedsbaserte finansielle omløpsmidler, forsikret pensjonsforpliktelse er ikke balanseført - kostnaden er lik premien, pensjonsforpliktelser knyttet til AFP-ordningen er ikke balanseført, leieavtaler er ikke balanseført, langsiktige tilvirkningskontrakter er inntektsført etter fullført kontrakt metoden, pengeposter i utenlandsk valuta er verdsatt til kursen ved regnskapsårets slutt og kostmetoden er benyttet for investeringer i datterselskap/tilknyttet selskap. Egne utgifter til forskning og utvikling og til utvikling av rettigheter er kostnadsført.

Utbytte er inntektsført samme år som det er avsatt i datterselskap/tilknyttet selskap, dersom det er sannsynlig at beløpet vil mottas. Ved utbytte som overstiger andel av tilbakeholdt resultat etter kjøpet representerer den overskytende del tilbakebetaling av investert kapital, og er fratrukket investeringens verdi i balansen.

Skatt

Skattekostnaden i resultatregnskapet omfatter både periodens betalbare skatt og endring i utsatt skatt. Utsatt skatt er beregnet med 22% på grunnlag av de midlertidige forskjeller som eksisterer mellom regnskapsmessige og skattemessige verdier, samt skattemessig underskudd til fremføring ved utgangen av regnskapsåret. Skatteøkende og skattereduserende midlertidige forskjeller som reverserer eller kan reversere i samme periode er utlignet og skattevirkningen er beregnet på netto grunnlaget.

Selskapet har ikke endret regnskapsprinsipp fra 2018 til 2019.



Note 1 - Skatt

	2019	2018
Ordinært resultat før skattekostnad	-35 727	-33 251
Årets skattegrunnlag	-35 727	-33 251
Skattekostnad i resultatregnskapet	0	0
Betalbar skatt i balansen	0	0

Note 2 - Midl. forskjeller - Utsatt skatt/skattefordel

Utsatt skatt/utsatt skattefordel i balansen avsettes på grunnlag av forskjeller mellom regnskapsmessige og skattemessige verdier i henhold til norsk regnskapsstandard for skatt. Midlertidige skatteøkende og skattereduserende forskjeller som kan utlignes er nettoført.

Midlertidige forskjeller knyttet til:	01.01.2019	31.12.2019	Endring
Skattemessig fremførbart underskudd	-57 439	-93 166	35 727
Netto forskjeller	-57 439	-93 166	35 727
Skattereduserende forskjeller som ikke kan utlignes	57 439	93 166	-35 727
Sum midlertidige forskjeller	0	0	0
Utsatt skattefordel 31.12.19. basert på 22%	0	0	0

Ut fra forsiktighetshensyn balanseføres ikke utsatt skattefordel på kr 20 497

Note 3 - Bankinnskudd

Posten inneholder kun frie midler.

Note 4 - Aksjekapital

Foretaket har 300 000 aksjer, pålydende kr 0,10, noe som gir en samlet aksjekapital på kr 30 000,00.

Foretaket har én aksjeklasse. Alle aksjer har lik stemme- og utbytterett.

Note 5 - Aksjonærer

Foretaket har 3 aksjonærer.

Aksjonærens navn	Antall aksjer	Eierandel
Blindheim Eiendomsutvikling AS	100 000	33,33%
Blindheim, Jan Aage	100 000	33,33%
Dybvik, Øyvind-Johan Myrstad	100 000	33,33%
Sum	300 000	100,00%

Note 6 - Egenkapital

Egenkapitalen er tapt og krever handling ihht ASL §3-5. Styret vedtok i 2018 og øke aksjekapitalen med kr 60.000,- i 2019. Dette gikk ikke gjennom pga problemer med samordnet registermelding. Styret har nå vedtatt og øke aksjekapitalen med 90.000,- i 2020.

	Aksjekapital	Annen innsk. EK	Udekket tap	Sum
Egenkapital 01.01.2019	30 000	-5 570	-57 439	-33 009
Årets resultat			-35 727	-35 727
Egenkapital 31.12.2019	30 000	-5 570	-93 166	-68 736



Note 7 - Obligatorisk tjenstepensjon

Obligatorisk tjenstepensjon


Foretaket er ikke pliktig til å ha tjenstepensjonsordning etter lov om obligatorisk tjenstepensjon.


Note 8 - Aksjeinnehav


Aksjeinnehav ledende personer

<u>Tittel</u>	<u>Navn</u>	<u>Antall aksjer</u>
Styrets leder	Øyvind-Johan Myrstad Dybvik	100 000
Styremedlem	Jo Even Tomren	0
Styremedlem	Jan Aage Blindheim	100 000



 Legally signed by
Øyvind-Johan Dybvik
31.08.2020

 Legally signed by
Jan Aage Blindheim
31.08.2020

 Legally signed by
Jo Even Tomren
31.08.2020

Årsregnskap for 2019

**ANLEGGSKOMPETANSE AS
6037 EIDSNES**

Innhold

Resultatregnskap

Balanse


Noter


Utarbeidet av:
View Ledger AS
Postboks 6731 Etterstad
0609 OSLO
Org.nr. 987260335


Utarbeidet med:
Total Årsoppgjør



Resultatregnskap for 2019
ANLEGGSKOMPETANSE AS

 Legally signed by
Øyvind-Johan Dybvik
31.08.2020


 Legally signed by
Jan Aage Blindheim
31.08.2020


 Legally signed by
Jo Even Tomren
31.08.2020


	Note	2019	2018
Sum driftsinntekter		0	0
Lønnskostnad	7	0	0
Annen driftskostnad		35 206	33 009
Sum driftskostnader		35 206	33 009
Driftsresultat		-35 206	-33 009
Annen renteinntekt		15	9
Sum finansinntekter		15	9
Annen rentekostnad		536	251
Sum finanskostnader		536	251
Netto finans		-521	-242
Ordinært resultat før skattekostnad		-35 727	-33 251
Ordinært resultat		-35 727	-33 251
Årsresultat		-35 727	-33 251
Overføringer			
Udekket tap		-35 727	-33 251
Sum		-35 727	-33 251



Balanse pr. 31. desember 2019
ANLEGGSKOMPETANSE AS

 Legally signed by
Øyvind-Johan Dybvik
31.08.2020


 Legally signed by
Jan Aage Blindheim
31.08.2020


 Legally signed by
Jo Even Tomren
31.08.2020


	Note	2019	2018
EIENDELER			
Omløpsmidler			
Bankinnskudd, kontanter og lignende	3	22 361	29 155
Sum bankinnskudd, kontanter og lignende		22 361	29 155
Sum omløpsmidler		22 361	29 155
Sum eiendeler		22 361	29 155



Balanse pr. 31. desember 2019 ANLEGGSKOMPETANSE AS

 Legally signed by
Øyvind-Johan Dybvik
31.08.2020

 Legally signed by
Jan Aage Blindheim
31.08.2020

 Legally signed by
Jo Even Tomren
31.08.2020

	Note	2019	2018
EGENKAPITAL OG GJELD			
Egenkapital			
Innskutt egenkapital			
Aksjekapital (300 000 aksjer à kr 0,10)	4, 5, 6, 8	30 000	30 000
Annen innskutt egenkapital	6	-5 570	-5 570
Sum innskutt egenkapital		24 430	24 430
Opptjent egenkapital			
Udekket tap	6	93 166	57 439
Sum opptjent egenkapital		-93 166	-57 439
Sum egenkapital	6	-68 736	-33 009
Gjeld			
Kortsiktig gjeld			
Leverandørgjeld		1 098	2 164
Kortsiktig konserngjeld		90 000	60 000
Sum kortsiktig gjeld		91 098	62 164
Sum gjeld		91 098	62 164
Sum egenkapital og gjeld		22 361	29 155

Sula 31.08.2020

Øyvind-Johan Myrstad Dybvik
Styrets leder

Jo Even Tomren
Styremedlem

Jan Aage Blindheim
Styremedlem



Noter 2019 ANLEGGSKOMPETANSE AS

 Legally signed by
Øyvind-Johan Dybvik
31.08.2020

 Legally signed by
Jan Aage Blindheim
31.08.2020

 Legally signed by
Jo Even Tomren
31.08.2020

Regnskapsprinsipper

Årsregnskapet er satt opp i samsvar med regnskapsloven og god regnskapsskikk for små foretak.

Salgsinntekter

Inntektsføring ved salg av varer skjer på leveringstidspunktet. Tjenester inntektsføres etter hvert som de leveres.

Klassifisering og vurdering av balanseposter

Omløpsmidler og kortsiktig gjeld omfatter poster som knytter seg til varekretsløpet. For andre poster enn kundefordringer omfattes poster som forfaller til betaling innen ett år etter transaksjonsdagen. Anleggsmidler er eiendeler bestemt til varig eie og bruk. Langsiktig gjeld er gjeld som forfaller senere enn ett år etter transaksjonsdagen.

Omløpsmidler vurderes til laveste av anskaffelseskost og virkelig verdi. Kortsiktig gjeld balanseføres til nominelt beløp på etableringstidspunktet.

Anleggsmidler vurderes til anskaffelseskost. Varige anleggsmidler avskrives etter en fornuftig avskrivningsplan. Anleggsmidlene nedskrives til virkelig verdi ved verdifall som ikke forventes å være forbigående. Langsiktig gjeld med unntak av andre avsetninger balanseføres til nominelt beløp på etableringstidspunktet.

Fordringer

Kundefordringer og andre fordringer er oppført i balansen til pålydende etter fradrag for avsetning til forventet tap. Avsetning til tap gjøres på grunnlag av individuelle vurderinger av de enkelte fordringene. I tillegg gjøres det for øvrige kundefordringer en uspesifisert avsetning for å dekke antatt tap.

Varebeholdninger

Lager av innkjøpte varer er verdsatt til laveste av anskaffelseskost etter FIFO- prinsippet og virkelig verdi. Egentilvirkede ferdigvarer og varer under tilvirkning er vurdert til variabel tilvirkningskost. Det foretas nedskrivning for påregnelig ukurans.

Varige driftsmidler

Varige driftsmidler balanseføres og avskrives over driftsmidlenes levetid dersom de har antatt levetid over 3 år og har en kostpris som overstiger kr 15.000. Direkte vedlikehold av driftsmidler kostnadsføres løpende under driftskostnader, mens påkostninger eller forbedringer tillegges driftsmidlets kostpris og avskrives i takt med driftsmidlet.

Forørig er følgende regnskapsprinsipper anvendt:

FIFO-metoden for tilordning av anskaffelseskost for ombyttbare finansielle eiendeler, laveste verdis prinsipp for markedsbaserte finansielle omløpsmidler, forsikret pensjonsforpliktelse er ikke balanseført - kostnaden er lik premien, pensjonsforpliktelser knyttet til AFP-ordningen er ikke balanseført, leieavtaler er ikke balanseført, langsiktige tilvirkningskontrakter er inntektsført etter fullført kontrakt metoden, pengeposter i utenlandsk valuta er verdsatt til kursen ved regnskapsårets slutt og kostmetoden er benyttet for investeringer i datterselskap/tilknyttet selskap. Egne utgifter til forskning og utvikling og til utvikling av rettigheter er kostnadsført.

Utbytte er inntektsført samme år som det er avsatt i datterselskap/tilknyttet selskap, dersom det er sannsynlig at beløpet vil mottas. Ved utbytte som overstiger andel av tilbakeholdt resultat etter kjøpet representerer den overskytende del tilbakebetaling av investert kapital, og er fratrukket investeringens verdi i balansen.

Skatt

Skattekostnaden i resultatregnskapet omfatter både periodens betalbare skatt og endring i utsatt skatt. Utsatt skatt er beregnet med 22% på grunnlag av de midlertidige forskjeller som eksisterer mellom regnskapsmessige og skattemessige verdier, samt skattemessig underskudd til fremføring ved utgangen av regnskapsåret. Skatteøkende og skattereduserende midlertidige forskjeller som reverserer eller kan reversere i samme periode er utlignet og skattevirkningen er beregnet på nettogrunnlaget.

Selskapet har ikke endret regnskapsprinsipp fra 2018 til 2019.



Note 1 - Skatt

	2019	2
Ordinært resultat før skattekostnad	-35 727	-33
Årets skattegrunnlag	-35 727	-33
Skattekostnad i resultatregnskapet	0	0
Betalbar skatt i balansen	0	0

Legally signed by
Øyvind-Johan Dybvik
31.08.2020

Legally signed by
Jan Aage Blindheim
31.08.2020

Legally signed by
Jo Even Tomren
31.08.2020

Note 2 - Midl. forskjeller - Utsatt skatt/skattefordel

Utsatt skatt/utsatt skattefordel i balansen avsettes på grunnlag av forskjeller mellom regnskapsmessige og skattemessige verdier i henhold til norsk regnskapsstandard for skatt. Midlertidige skatteøkende og skattereduserende forskjeller som kan utlignes er nettoført.

Midlertidige forskjeller knyttet til:	01.01.2019	31.12.2019	Endring
Skattemessig fremførbart underskudd	-57 439	-93 166	35 727
Netto forskjeller	-57 439	-93 166	35 727
Skattereduserende forskjeller som ikke kan utlignes	57 439	93 166	-35 727
Sum midlertidige forskjeller	0	0	0
Utsatt skattefordel 31.12.19. basert på 22%	0	0	0

Ut fra forsiktighetshensyn balanseføres ikke utsatt skattefordel på kr 20 497

Note 3 - Bankinnskudd

Posten inneholder kun frie midler.

Note 4 - Aksjekapital

Foretaket har 300 000 aksjer, pålydende kr 0,10, noe som gir en samlet aksjekapital på kr 30 000,00.

Foretaket har én aksjeklasse. Alle aksjer har lik stemme- og utbytterett.

Note 5 - Aksjonærer

Foretaket har 3 aksjonærer.

Aksjonærens navn	Antall aksjer	Eierandel
Blindheim Eiendomsutvikling AS	100 000	33,33%
Blindheim, Jan Aage	100 000	33,33%
Dybvik, Øyvind-Johan Myrstad	100 000	33,33%
Sum	300 000	100,00%

Note 6 - Egenkapital

Egenkapitalen er tapt og krever handling ihht ASL §3-5. Styret vedtok i 2018 og øke aksjekapitalen med kr 60.000,- i 2019. Dette gikk ikke gjennom pga problemer med samordnet registermelding. Styret har nå vedtatt og øke aksjekapitalen med 90.000,- i 2020.


	Aksjekapital	Annen innsk. EK	Udekket tap	Sum
Egenkapital 01.01.2019	30 000	-5 570	-57 439	-33 009
Årets resultat			-35 727	-35 727
Egenkapital 31.12.2019	30 000	-5 570	-93 166	-68 736





Note 7 - Obligatorisk tjenstepensjon

Obligatorisk tjenstepensjon

Foretaket er ikke pliktig til å ha tjenstepensjonsordning etter lov om obligatorisk tjenstepensjon.

 Legally signed by
Øyvind-Johan Dybvik
31.08.2020

 Legally signed by
Jan Aage Blindheim
31.08.2020

 Legally signed by
Jo Even Tomren
31.08.2020

Note 8 - Aksjeinnehav

Aksjeinnehav ledende personer

Tittel	Navn	Antall aksjer
Styrets leder	Øyvind-Johan Myrstad Dybvik	100 000
Styremedlem	Jo Even Tomren	0
Styremedlem	Jan Aage Blindheim	100 000