



## ÅRSREGNSKAPET FOR REGNSKAPSÅRET 2024 - GENERELL INFORMASJON

### Enheten

Organisasjonsnummer: 927 120 291  
Organisasjonsform: Aksjeselskap  
Foretaksnavn: EVIDI HOLDING AS  
Forretningsadresse: c/o Credo Partners AS  
Stortingsgata 22  
0161 OSLO

### Regnskapsår

Årsregnskapets periode: 01.01.2024 - 31.12.2024

### Konsern

Morselskap i konsern: Ja  
Konsernregnskap lagt ved: Ja

### Regnskapsregler

Regler for små foretak benyttet: Nei  
Benyttet ved utarbeidelsen av årsregnskapet til selskapet: Regnskapslovens alminnelige regler  
Benyttet ved utarbeidelsen av årsregnskapet til konsernet: Regnskapslovens alminnelige regler

### Årsregnskapet fastsatt av kompetent organ

Bekreftet av representant for selskapet: Kirsti Sandbæk  
Dato for fastsettelse av årsregnskapet: 30.06.2025

### Grunnlag for avgivelse

År 2024: Årsregnskapet er elektronisk innlevert  
År 2023: Tall er hentet fra elektronisk innlevert årsregnskap fra 2024

*Det er ikke krav til at årsregnskapet m.v. som sendes til Regnskapsregisteret er undertegnet. Kontrollen på at dette er utført ligger hos revisor/enhetens øverste organ. Sikkerheten ivaretas ved at innsender har rolle/rettighet for innsending av årsregnskapet via Altinn, og ved at det bekreftes at årsregnskapet er fastsatt av kompetent organ.*

Brønnøysundregistrene, 03.08.2025



## Resultatregnskap

Beløp i: NOK	Note	2024	2023
<b>RESULTATREGNSKAP</b>			
<b>Inntekter</b>			
Salgsinntekt	2		
<b>Sum inntekter</b>		<b>0</b>	
<b>Kostnader</b>			
Lønnskostnad	4		
Avskrivning	5,6		
Annen driftskostnad	4,7	4 644 000	6 427 000
<b>Sum kostnader</b>		<b>4 644 000</b>	<b>6 427 000</b>
<b>Driftsresultat</b>		<b>-4 644 000</b>	<b>-6 427 000</b>
<b>Finansinntekter og finanskostnader</b>			
Inntekt på investering i datterselskap og tilknyttet selskap	8		0
Annen Finansinntekt		6 000	
<b>Sum finansinntekter</b>		<b>6 000</b>	<b>0</b>
Annen rentekostnad		174 000	181 000
<b>Sum finanskostnader</b>		<b>174 000</b>	<b>181 000</b>
<b>Netto finans</b>		<b>-168 000</b>	<b>-181 000</b>
<b>Ordinært resultat før skattekostnad</b>		<b>-4 812 000</b>	<b>-6 608 000</b>
Skattekostnad			0
<b>Ordinært resultat etter skattekostnad</b>		<b>-4 812 000</b>	<b>-6 608 000</b>
<b>Årsresultat</b>		<b>-4 812 000</b>	<b>-6 608 000</b>
<b>Overføringer og disponeringer</b>			
Overføring til/fra annen egenkapital		-4 812 000	-6 608 000
<b>Sum overføringer og disponeringer</b>		<b>-4 812 000</b>	<b>-6 608 000</b>



## Balanse

Beløp i: NOK	Note	2024	2023
<b>BALANSE - EIENDELER</b>			
<b>Anleggsmidler</b>			
<b>Immaterielle eiendeler</b>			
Utsatt skattefordel	9		
<b>Sum immaterielle eiendeler</b>		<b>0</b>	
Driftsløsøre, inventar, verktøy, kontormaskiner	5		
<b>Finansielle anleggsmidler</b>			
Investering i datterselskap	8	387 179 000	396 139 000
Investering i annet foretak i samme konsern	8		
Andre fordringer	12		
<b>Sum finansielle anleggsmidler</b>		<b>387 179 000</b>	<b>396 139 000</b>
<b>Sum anleggsmidler</b>		<b>387 179 000</b>	<b>396 139 000</b>
<b>Omløpsmidler</b>			
<b>Varer</b>			
<b>Fordringer</b>			
Kundefordringer	13, 16	310 000	
Andre fordringer	13	49 210 000	7 642 000
<b>Sum fordringer</b>		<b>49 520 000</b>	<b>7 642 000</b>
<b>Bankinnskudd, kontanter og lignende</b>			
Bankinnskudd, kontanter og lignende	13	354 000	55 000
<b>Sum bankinnskudd, kontanter og lignende</b>		<b>354 000</b>	<b>55 000</b>
<b>Sum omløpsmidler</b>		<b>49 874 000</b>	<b>7 697 000</b>
<b>SUM EIENDELER</b>		<b>437 053 000</b>	<b>403 836 000</b>

## BALANSE - EGENKAPITAL OG GJELD

### Egenkapital

#### Innskutt egenkapital



## Balanse

<b>Beløp i: NOK</b>	<b>Note</b>	<b>2024</b>	<b>2023</b>
Aksjekapital	10, 15	3 681 000	3 050 000
Beholdning av egne aksjer	10	-322 000	-62 000
Overkurs	10	436 257 000	330 409 000
Annen innskutt egenkapital	10	10 791 000	76 042 000
<b>Sum innskutt egenkapital</b>		<b>450 407 000</b>	<b>409 439 000</b>
<b>Opptjent egenkapital</b>			
Annen egenkapital	10	-17 112 000	-10 342 000
<b>Sum opptjent egenkapital</b>		<b>-17 112 000</b>	<b>-10 342 000</b>
<b>Sum egenkapital</b>		<b>433 295 000</b>	<b>399 097 000</b>
<b>Gjeld</b>			
<b>Langsiktig gjeld</b>			
<b>Annen langsiktig gjeld</b>			
Gjeld til kredittinstitusjoner	12,16		
<b>Sum langsiktig gjeld</b>		<b>0</b>	<b>0</b>
<b>Kortsiktig gjeld</b>			
Leverandørgjeld	13	59 000	1 844 000
Betalbar skatt	9		
Annen kortsiktig gjeld	14	3 698 000	2 895 000
<b>Sum kortsiktig gjeld</b>		<b>3 757 000</b>	<b>4 739 000</b>
<b>Sum gjeld</b>		<b>3 757 000</b>	<b>4 739 000</b>
<b>SUM EGENKAPITAL OG GJELD</b>		<b>437 052 000</b>	<b>403 836 000</b>



### Konsernets resultatregnskap

Beløp i: NOK	Note	2024	2023
<b>RESULTATREGNSKAP</b>			
<b>Inntekter</b>			
Salgsinntekt	2	784 776 000	611 866 000
Annen driftsinntekt		6 252 000	645 000
<b>Sum inntekter</b>		<b>791 028 000</b>	<b>612 511 000</b>
<b>Kostnader</b>			
Varekostnad		178 220 000	127 677 000
Lønnskostnad	3,4	493 893 000	402 525 000
Avskrivning	5,6	60 060 000	52 832 000
Annen driftskostnad	3,4,7	107 916 000	79 461 000
<b>Sum kostnader</b>		<b>840 089 000</b>	<b>662 495 000</b>
<b>Driftsresultat</b>		<b>-49 061 000</b>	<b>-49 984 000</b>
<b>Finansinntekter og finanskostnader</b>			
Inntekt på investering i datterselskap og tilknyttet selskap	8	310 000	153 000
Annen finansinntekt		1 537 000	5 477 000
<b>Sum finansinntekter</b>		<b>1 847 000</b>	<b>5 630 000</b>
Annen finanskostnad		17 613 000	15 580 000
<b>Sum finanskostnader</b>		<b>17 613 000</b>	<b>15 580 000</b>
<b>Netto finans</b>		<b>-15 766 000</b>	<b>-9 950 000</b>
<b>Ordinært resultat før skattekostnad</b>		<b>-64 827 000</b>	<b>-59 934 000</b>
Skattekostnad	9	1 909 000	-1 168 000
<b>Ordinært resultat etter skattekostnad</b>		<b>-66 736 000</b>	<b>-58 766 000</b>
<b>Årsresultat</b>		<b>-66 736 000</b>	<b>-58 766 000</b>
Minoritetsinteresser	10	-778 000	-1 988 000
<b>Årsresultat etter minoritetsinteresser</b>	10,11	<b>-65 958 000</b>	<b>-56 778 000</b>



### Konsernets balanse

Beløp i: NOK	Note	2024	2023
<b>BALANSE - EIENDELER</b>			
<b>Anleggsmidler</b>			
<b>Immaterielle eiendeler</b>			
Forskning og utvikling	6	48 527 000	24 371 000
Konsesjoner, patenter, lisenser, varemerker o.l.	6	6 000	45 000
Utsatt skattefordel	9	3 755 000	4 081 000
Goodwill	6	402 579 000	368 079 000
<b>Sum immaterielle eiendeler</b>		<b>454 867 000</b>	<b>396 576 000</b>
<b>Varige driftsmidler</b>			
Driftsløsøre, inventar, verktøy, kontormaskiner	5	13 047 000	7 141 000
<b>Sum varige driftsmidler</b>		<b>13 047 000</b>	<b>7 141 000</b>
<b>Finansielle anleggsmidler</b>			
Investering i datterselskap	8,16		
Investeringer i tilknyttet selskap	8	1 157 000	847 000
Andre fordringer	12	7 699 000	841 000
<b>Sum finansielle anleggsmidler</b>		<b>8 856 000</b>	<b>1 688 000</b>
<b>Sum anleggsmidler</b>		<b>476 770 000</b>	<b>405 405 000</b>
<b>Omløpsmidler</b>			
<b>Varer</b>			
Varer			
<b>Fordringer</b>			
Kundefordringer	13,16	133 083 000	124 184 000
Andre fordringer	13	36 026 000	24 992 000
<b>Sum fordringer</b>		<b>169 109 000</b>	<b>149 176 000</b>
<b>Bankinnskudd, kontanter og lignende</b>			
Bankinnskudd, kontanter og lignende	13	34 665 000	27 519 000
<b>Sum bankinnskudd, kontanter og lignende</b>		<b>34 665 000</b>	<b>27 519 000</b>
<b>Sum omløpsmidler</b>		<b>203 774 000</b>	<b>176 695 000</b>



## Konsernets balanse

Beløp i: NOK	Note	2024	2023
<b>SUM EIENDELER</b>		<b>680 544 000</b>	<b>582 100 000</b>

### BALANSE - EGENKAPITAL OG GJELD

#### Egenkapital

##### Innskutt egenkapital

Aksjekapital	10,15	3 681 000	3 050 000
Beholdning av egne aksjer	10	-322 000	-62 000
Overkurs	10	436 257 000	330 409 000
Annen innskutt egenkapital	10	10 791 000	76 042 000
<b>Sum innskutt egenkapital</b>		<b>450 407 000</b>	<b>409 439 000</b>

##### Opptjent egenkapital

Annen egenkapital	10	-165 396 000	-96 802 000
<b>Sum opptjent egenkapital</b>		<b>-165 396 000</b>	<b>-96 802 000</b>

Minoritetsinteresser	10,11	2 981 000	-10 794 000
----------------------	-------	-----------	-------------

<b>Sum egenkapital</b>		<b>287 992 000</b>	<b>301 843 000</b>
------------------------	--	--------------------	--------------------

#### Gjeld

##### Langsiktig gjeld

##### Annen langsiktig gjeld

Gjeld til kredittinstitusjoner	12,16	145 000 000	99 000 000
Øvrig langsiktig gjeld		3 586 000	1 787 000
<b>Sum annen langsiktig gjeld</b>		<b>148 586 000</b>	<b>100 787 000</b>

<b>Sum langsiktig gjeld</b>		<b>148 586 000</b>	<b>100 787 000</b>
-----------------------------	--	--------------------	--------------------

##### Kortsiktig gjeld

Gjeld til kredittinstitusjoner	15	2 434 000	2 706 000
Leverandørgjeld	13	48 913 000	28 329 000
Betalbar skatt	3,9	3 732 000	965 000
Skyldige offentlige avgifter		72 571 000	57 688 000
Annen kortsiktig gjeld	13,16	116 318 000	89 781 000
<b>Sum kortsiktig gjeld</b>		<b>243 968 000</b>	<b>179 469 000</b>



## Konsernets balanse

<b>Beløp i: NOK</b>	<b>Note</b>	<b>2024</b>	<b>2023</b>
Sum gjeld		392 554 000	280 256 000
<b>SUM EGENKAPITAL OG GJELD</b>		<b>680 546 000</b>	<b>582 099 000</b>



## Brønnøysundregistrene

### ÅRSREGNSKAP FOR REGNSKAPSÅRET 2024 - GENERELL INFORMASJON

Journalnummer: 2025 622938

#### Enheten

Organisasjonsnummer: 927 120 291  
Organisasjonsform: Aksjeselskap  
Foretaksnavn: EVIDI HOLDING AS  
Forretningsadresse: c/o Credo Partners AS  
Stortingsgata 22  
0161 OSLO

#### Regnskapsår

Årsregnskapets periode: 01.01.2024 - 31.12.2024

#### Konsern

Mørselskap i konsern: Ja  
Konsernregnskap lagt ved: Ja

#### Regnskapsregler

Regler for små foretak benyttet: Nei  
Benyttet ved utarbeidelsen av  
årsregnskapet til selskapet: Regnskapslovens alminnelige regler  
Benyttet ved utarbeidelsen av  
årsregnskapet til konsernet: Regnskapslovens alminnelige regler

#### Årsregnskapet fastsatt av kompetent organ

Bekreftet av representant for selskapet: Kirsti Sandbæk  
Dato for fastsettelse av årsregnskapet: 30.06.2025

#### Grunnlag for avgivelse

År 2024: Årsregnskap er elektronisk innlevert.  
År 2023: Tall er hentet fra elektronisk innlevert årsregnskap fra 2024.

*Det er ikke krav til at årsregnskapet m.v. som sendes til Regnskapsregisteret er undertegnet. Kontrollen på at dette er utført ligger hos revisor/enhetens øverste organ. Sikkerheten ivaretas ved at innsender har rolle/rettighet for innsending av årsregnskapet via Altinn, og ved at det bekreftes at årsregnskapet er fastsatt av kompetent organ.*

Brønnøysundregistrene, 02.08.2025



Organisasjonsnr: 927 120 291  
EVIDI HOLDING AS

## RESULTATREGNSKAP

Beløp i: NOK	Note	2024	2023
<b>RESULTATREGNSKAP</b>			
<b>Inntekter</b>			
Salgsinntekt	2		
<b>Sum inntekter</b>		0	
<b>Kostnader</b>			
Lønnskostnad	4		
Avskrivning	5,6		
Annen driftskostnad	4,7	4 644 000	6 427 000
<b>Sum kostnader</b>		<b>4 644 000</b>	<b>6 427 000</b>
<b>Driftsresultat</b>		<b>-4 644 000</b>	<b>-6 427 000</b>
<b>Finansinntekter og finanskostnader</b>			
Inntekt på investering i datterselskap og tilknyttet selskap	8		0
Annen finansinntekt		6 000	
<b>Sum finansinntekter</b>		<b>6 000</b>	<b>0</b>
Annen rentekostnad		174 000	181 000
<b>Sum finanskostnader</b>		<b>174 000</b>	<b>181 000</b>
<b>Netto finans</b>		<b>-168 000</b>	<b>-181 000</b>
<b>Ordinært resultat før skattekostnad</b>		<b>-4 812 000</b>	<b>-6 608 000</b>
Skattekostnad			0
<b>Ordinært resultat etter skattekostnad</b>		<b>-4 812 000</b>	<b>-6 608 000</b>
<b>Årsresultat</b>		<b>-4 812 000</b>	<b>-6 608 000</b>
<b>Overføringer og disponeringer</b>			
Overføring til/fra annen egenkapital		-4 812 000	-6 608 000
<b>Sum overføringer og disponeringer</b>		<b>-4 812 000</b>	<b>-6 608 000</b>



Organisasjonsnr: 927 120 291  
EVIDI HOLDING AS

## BALANSE

Beløp i: NOK	Note	2024	2023
<b>BALANSE - EIENDELER</b>			
<b>Anleggsmidler</b>			
<b>Immaterielle eiendeler</b>			
Utsatt skattefordel	9		
<b>Sum immaterielle eiendeler</b>		<b>0</b>	
Driftsløsøre, inventar, verktøy, kontormaskiner			
	5		
<b>Finansielle anleggsmidler</b>			
Investering i datterselskap	8	387 179 000	396 139 000
Investering i annet foretak i samme konsern	8		
Andre fordringer	12		
<b>Sum finansielle anleggsmidler</b>		<b>387 179 000</b>	<b>396 139 000</b>
<b>Sum anleggsmidler</b>		<b>387 179 000</b>	<b>396 139 000</b>
<b>Omløpsmidler</b>			
<b>Varer</b>			
<b>Fordringer</b>			
Kundefordringer	13, 16	310 000	
Andre fordringer	13	49 210 000	7 642 000
<b>Sum fordringer</b>		<b>49 520 000</b>	<b>7 642 000</b>
<b>Bankinnskudd, kontanter og lignende</b>			
Bankinnskudd, kontanter og lignende	13	354 000	55 000
<b>Sum bankinnskudd, kontanter og lignende</b>		<b>354 000</b>	<b>55 000</b>
<b>Sum omløpsmidler</b>		<b>49 874 000</b>	<b>7 697 000</b>
<b>SUM EIENDELER</b>		<b>437 053 000</b>	<b>403 836 000</b>
<b>BALANSE - EGENKAPITAL OG GJELD</b>			
<b>Egenkapital</b>			
<b>Innskutt egenkapital</b>			
Aksjekapital	10, 15	3 681 000	3 050 000
Beholdning av egne aksjer	10	-322 000	-62 000
Overkurs	10	436 257 000	330 409 000
Annen innskutt egenkapital	10	10 791 000	76 042 000
<b>Sum innskutt egenkapital</b>		<b>450 407 000</b>	<b>409 439 000</b>



<b>Opptjent egenkapital</b>			
Annen egenkapital	10	-17 112 000	-10 342 000
<b>Sum opptjent egenkapital</b>		<b>-17 112 000</b>	<b>-10 342 000</b>
<b>Sum egenkapital</b>		<b>433 295 000</b>	<b>399 097 000</b>
<b>Gjeld</b>			
<b>Langsiktig gjeld</b>			
Annen langsiktig gjeld			
Gjeld til kredittinstitusjoner	12,16		
<b>Sum langsiktig gjeld</b>		<b>0</b>	<b>0</b>
<b>Kortsiktig gjeld</b>			
Leverandørgjeld	13	59 000	1 844 000
Betalbar skatt	9		
Annen kortsiktig gjeld	14	3 698 000	2 895 000
<b>Sum kortsiktig gjeld</b>		<b>3 757 000</b>	<b>4 739 000</b>
<b>Sum gjeld</b>		<b>3 757 000</b>	<b>4 739 000</b>
<b>SUM EGENKAPITAL OG GJELD</b>		<b>437 052 000</b>	<b>403 836 000</b>



Organisasjonsnr: 927 120 291  
EVIDI HOLDING AS

## KONSERNRESULTATREGNSKAP

<b>Beløp i: NOK</b>	<b>Note</b>	<b>2024</b>	<b>2023</b>
<b>RESULTATREGNSKAP</b>			
<b>Inntekter</b>			
Salgsinntekt	2	784 776 000	611 866 000
Annen driftsinntekt		6 252 000	645 000
<b>Sum inntekter</b>		<b>791 028 000</b>	<b>612 511 000</b>
<b>Kostnader</b>			
Varekostnad		178 220 000	127 677 000
Lønnskostnad	3, 4	493 893 000	402 525 000
Avskrivning	5, 6	60 060 000	52 832 000
Annen driftskostnad	3, 4, 7	107 916 000	79 461 000
<b>Sum kostnader</b>		<b>840 089 000</b>	<b>662 495 000</b>
<b>Driftsresultat</b>		<b>-49 061 000</b>	<b>-49 984 000</b>
<b>Finansinntekter og finanskostnader</b>			
Inntekt på investering i datterselskap og tilknyttet selskap	8	310 000	153 000
Annen finansinntekt		1 537 000	5 477 000
<b>Sum finansinntekter</b>		<b>1 847 000</b>	<b>5 630 000</b>
Annen finanskostnad		17 613 000	15 580 000
<b>Sum finanskostnader</b>		<b>17 613 000</b>	<b>15 580 000</b>
<b>Netto finans</b>		<b>-15 766 000</b>	<b>-9 950 000</b>
<b>Ordinært resultat før skattekostnad</b>			
Skattekostnad	9	1 909 000	-1 168 000
<b>Ordinært resultat etter skattekostnad</b>		<b>-66 736 000</b>	<b>-58 766 000</b>
<b>Årsresultat</b>		<b>-66 736 000</b>	<b>-58 766 000</b>
Minoritetsinteresser	10	-778 000	-1 988 000
<b>Årsresultat etter minoritetsinteresser</b>	10, 11	<b>-65 958 000</b>	<b>-56 778 000</b>



Organisasjonsnr: 927 120 291  
EVIDI HOLDING AS

## KONSERNBALANSE

Beløp i: NOK	Note	2024	2023
<b>BALANSE - EIENDELER</b>			
<b>Anleggsmidler</b>			
<b>Immaterielle eiendeler</b>			
Forskning og utvikling	6	48 527 000	24 371 000
Konsesjoner, patenter, lisenser, varemerker o.l.	6	6 000	45 000
Utsatt skattefordel	9	3 755 000	4 081 000
Goodwill	6	402 579 000	368 079 000
<b>Sum immaterielle eiendeler</b>		<b>454 867 000</b>	<b>396 576 000</b>
<b>Varige driftsmidler</b>			
Driftsløsøre, inventar, verktøy, kontormaskiner	5	13 047 000	7 141 000
<b>Sum varige driftsmidler</b>		<b>13 047 000</b>	<b>7 141 000</b>
<b>Finansielle anleggsmidler</b>			
Investering i datterselskap	8,16		
Investeringer i tilknyttet selskap	8	1 157 000	847 000
Andre fordringer	12	7 699 000	841 000
<b>Sum finansielle anleggsmidler</b>		<b>8 856 000</b>	<b>1 688 000</b>
<b>Sum anleggsmidler</b>		<b>476 770 000</b>	<b>405 405 000</b>
<b>Omløpsmidler</b>			
<b>Varer</b>			
Varer			
<b>Fordringer</b>			
Kundefordringer	13,16	133 083 000	124 184 000
Andre fordringer	13	36 026 000	24 992 000
<b>Sum fordringer</b>		<b>169 109 000</b>	<b>149 176 000</b>
<b>Bankinnskudd, kontanter og lignende</b>			
Bankinnskudd, kontanter og lignende	13	34 665 000	27 519 000
<b>Sum bankinnskudd, kontanter og lignende</b>		<b>34 665 000</b>	<b>27 519 000</b>
<b>Sum omløpsmidler</b>		<b>203 774 000</b>	<b>176 695 000</b>
<b>SUM EIENDELER</b>		<b>680 544 000</b>	<b>582 100 000</b>
<b>BALANSE - EGENKAPITAL OG GJELD</b>			



<b>Egenkapital</b>			
<b>Innskutt egenkapital</b>			
Aksjekapital	10,15	3 681 000	3 050 000
Beholdning av egne aksjer	10	-322 000	-62 000
Overkurs	10	436 257 000	330 409 000
Annen innskutt egenkapital	10	10 791 000	76 042 000
<b>Sum innskutt egenkapital</b>		<b>450 407 000</b>	<b>409 439 000</b>
<b>Opptjent egenkapital</b>			
Annen egenkapital	10	-165 396 000	-96 802 000
<b>Sum opptjent egenkapital</b>		<b>-165 396 000</b>	<b>-96 802 000</b>
Minoritetsinteresser	10,11	2 981 000	-10 794 000
<b>Sum egenkapital</b>		<b>287 992 000</b>	<b>301 843 000</b>
<b>Gjeld</b>			
<b>Langsiktig gjeld</b>			
<b>Annen langsiktig gjeld</b>			
Gjeld til			
kredittinstitusjoner	12,16	145 000 000	99 000 000
Øvrig langsiktig gjeld		3 586 000	1 787 000
<b>Sum annen langsiktig gjeld</b>		<b>148 586 000</b>	<b>100 787 000</b>
<b>Sum langsiktig gjeld</b>		<b>148 586 000</b>	<b>100 787 000</b>
<b>Kortsiktig gjeld</b>			
Gjeld til			
kredittinstitusjoner	15	2 434 000	2 706 000
Leverandørgjeld	13	48 913 000	28 329 000
Betalbar skatt	3,9	3 732 000	965 000
Skyldige offentlige avgifter		72 571 000	57 688 000
Annen kortsiktig gjeld	13,16	116 318 000	89 781 000
<b>Sum kortsiktig gjeld</b>		<b>243 968 000</b>	<b>179 469 000</b>
<b>Sum gjeld</b>		<b>392 554 000</b>	<b>280 256 000</b>
<b>SUM EGENKAPITAL OG GJELD</b>		<b>680 546 000</b>	<b>582 099 000</b>



Organisasjonsnr: 927 120 291  
EVIDI HOLDING AS

NOTEOPPLYSNINGER - SELSKAP - alle poster oppgitt i hele tall

**Note**  
1

**Regnskapsprinsipper**  
Årsregnskapet er satt opp etter regnskapsloven. Regnskapsreglene for små foretak er fulgt.

**Note**  
10, 16

**Antall aksjer og aksjeeiere**

**Note**

**Antall årsverk i regnskapsåret**

Virksomheten har hatt følgende antall årsverk:  
0.00

**Note**

**Lån og sikkerhetsstillelse til ledende personer og aksjeeiere**

Er det gitt lån eller sikkerhetsstillelse til ledende personer: Nei

Omløpsmidler                      Startdato      Sluttdato      Endring

Skattemessig fremf.undersk. Startdato      Sluttdato      Endring

Kortsiktig gjeld                      Startdato      Sluttdato      Endring



Organisasjonsnr: 927 120 291  
EVIDI HOLDING AS

NOTEOPPLYSNINGER - KONSERN - alle poster oppgitt i hele tall

**Note**  
1

**Regnskapsprinsipper**  
Årsregnskapet er satt opp etter regnskapsloven. Regnskapsreglene for små foretak er fulgt.

**Note**  
10,16

**Antall aksjer og aksjeeiere**

**Note**

**Antall årsverk i regnskapsåret**

Virksomheten har hatt følgende antall årsverk:  
0.00

**Note**

**Lån og sikkerhetsstillelse til ledende personer og aksjeeiere**

Er det gitt lån eller sikkerhetsstillelse til ledende personer: Nei

Omløpsmidler                      Startdato      Sluttdato      Endring

Skattemessig fremf.undersk. Startdato      Sluttdato      Endring

Kortsiktig gjeld                      Startdato      Sluttdato      Endring



DocuSign Envelope ID: CD28C9BC-C541-4542-8CB3-348088466D05

---

**Evidi Holding AS**

---

**Konsernregnskap for 2024**

Årsberetning

Konsernregnskap

- Resultatregnskap
- Balanse
- Noter
- Kontantstrømoppstilling

Revisjonsberetning





DocuSign Envelope ID: CD28C9BC-C541-4542-8CB3-348088466D05

## Evidi Holding AS

### Konsernregnskap 2024

Balanse pr 31.12.

Morselskap				Konsern		
2024	2023	Note		Note	2024	2023
<b>EIENDELER</b>						
<b>Anleggsmidler</b>						
<i>Immaterielle eiendeler</i>						
0	0		Forskning og utvikling	6	48 527	24 371
0	0		Konjesjoner, patenter, lisenser, varemerker	6	6	45
0	0	9	Utsatt skattefordel	9	3 755	4 081
0	0		Goodwill	6	402 579	368 079
0	0		Sum immaterielle eiendeler		454 869	396 577
<i>Varige driftsmidler</i>						
0	0	5	Driftsløsøre, inventar, verktøy, kontormaskiner ol.	5	13 047	7 141
0	0		Sum varige driftsmidler		13 047	7 141
<i>Finansielle anleggsmidler</i>						
387 179	396 139	8	Investering i datterselskap	8, 16	0	0
0	0	8	Investering i tilknyttet selskap	8	1 157	847
0	0	12	Andre fordringer	12	7 699	841
387 179	396 139		Sum finansielle anleggsmidler		8 857	1 688
387 179	396 139		Sum anleggsmidler		476 772	405 406
<b>Omløpsmidler</b>						
<i>Fordringer</i>						
310	0	13, 16	Kundefordringer	13, 16	133 083	124 184
49 210	7 642	13	Andre fordringer	13	36 026	24 992
49 520	7 642		Sum fordringer		169 109	149 176
354	55	13	Bankinnskudd, kontanter o.l.	13	34 665	27 519
49 873	7 697		Sum omløpsmidler		203 774	176 695
437 052	403 836		Sum eiendeler		680 546	582 100





DocuSign Envelope ID: CD28C9BC-C541-4542-8CB3-348088466D05


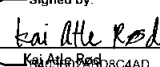
## Evidi Holding AS Konsernregnskap 2024



Balanse pr 31.12.

Morselskap			Konsern		
2024	2023	Note	Note	2024	2023
<b>EGENKAPITAL OG GJELD</b>					
<b>Egenkapital</b>					
<i>Innskutt egenkapital</i>					
3 681	3 050	10,15	10,15	3 681	3 050
-322	-62	10	10	-322	-62
436 257	330 409	10	10	436 257	330 409
10 791	76 042	10	10	10 791	76 042
<u>450 408</u>	<u>409 439</u>			<u>450 408</u>	<u>409 439</u>
<i>Opptjent egenkapital</i>					
-17 112	-10 342	10	10	-165 396	-96 802
<u>-17 112</u>	<u>-10 342</u>			<u>-165 396</u>	<u>-96 802</u>
0	0		10,11	2 981	-10 794
<u>433 295</u>	<u>399 097</u>			<u>287 993</u>	<u>301 843</u>
<b>Gjeld</b>					
<i>Annen langsiktig gjeld</i>					
0	0	12,16	12,16	145 000	99 000
0	0			3 586	1 787
<u>0</u>	<u>0</u>			<u>148 586</u>	<u>100 787</u>
<i>Kortsiktig gjeld</i>					
0	0	15	15	2 434	2 706
59	1 844	13	13	48 913	28 330
0	0	9	3,9	3 732	965
0	0			72 571	57 688
3 698	2 895	13	13,16	116 318	89 781
<u>3 757</u>	<u>4 739</u>			<u>243 968</u>	<u>179 470</u>
<u>3 757</u>	<u>4 739</u>			<u>392 554</u>	<u>280 257</u>
<u>437 052</u>	<u>403 836</u>			<u>680 546</u>	<u>582 100</u>

31. desember 2024  
Oslo, 23. juni 2025

Signed by:  
  
977E1F6B30E9472...  
Gudmund Schlytter Killi  
Styreleder  
DocuSigned by:  
  
Pål Harestad  
Styremedlem

DocuSigned by:  
  
C88C61E88ADB483...  
Stian Glendrange  
Styremedlem  
Signed by:  
  
Kai Otte Rød  
Styremedlem

Signed by:  
  
CD03068E1BD34E7...  
Richard Larsen  
Styremedlem  
DocuSigned by:  
  
Rolf Alnretsen  
Styremedlem



DocuSign Envelope ID: CD28C9BC-C541-4542-8CB3-348088466D05

## Evidi Holding AS

### Konsernregnskap 2024

#### Kontantstrømsoppstilling

Morselskap			Konsern	
2024	2023		2024	2023
-4 812	-6 608	Resultat før skattekostnad	-60 770	-59 934
0	0	Periodens betalte skatt	-965	-2 762
0	0	Gevinst/tap ved salg av anleggsmidler	-72	-213
0	0	Ordinære avskrivninger	60 060	52 833
2 095	1 797	Endring i varelager, kundefordringer og leverandørgjeld	11 684	-35 161
0	0	Resultatandel i tilknyttet selskap	-310	-153
-40 765	-1 881	Endring i andre tidsavgrensinger	31 221	7 959
<b>-47 672</b>	<b>-6 692</b>	<b>Netto kontantstrøm fra operasjonelle aktiviteter</b>	<b>40 848</b>	<b>-37 430</b>
0	0	Innbetaling ved salg av varige driftsmidler	275	334
0	0	Utbetalinger ved kjøp av immaterielle eiendeler og varige driftsmidler	-124 220	-24 508
0	-67 805	Utbetalinger ved kjøp av aksjer og andeler i andre foretak	0	-31 867
8 960	0	Innbetalinger ved salg av aksjer og andeler i andre foretak	0	0
<b>8 960</b>	<b>-67 804</b>	<b>Netto kontantstrøm fra investeringsaktiviteter</b>	<b>-123 945</b>	<b>-56 041</b>
0	0	Innbetaling ved opptak av ny langsiktig gjeld	47 799	1 787
0	0	Netto endring i kassekreditt	-272	0
0	0	Utbetalinger ved nedbetaling av langsiktig gjeld	0	-9 000
40 968	68 392	Innbetaling av egenkapital	44 675	68 392
0	3 298	Netto endring i kortsiktig fordring mot datterselskap	0	0
-1 958	-2 339	Netto ubetaling ved kjøp av egne aksjer	-1 958	-2 339
<b>39 011</b>	<b>69 351</b>	<b>Netto kontantstrøm fra finansieringsaktiviteter</b>	<b>90 244</b>	<b>58 840</b>
299	-5 144	Netto endring av kontanter og kontantekvivalenter	7 147	-34 631
55	5 199	Kontanter og kontantekvivalenter ved per. begynnelse	27 519	62 150
<b>354</b>	<b>55</b>	<b>Kontanter og kontantekvivalenter ved per. slutt</b>	<b>34 666</b>	<b>27 519</b>



DocuSign Envelope ID: CD28C9BC-C541-4542-8CB3-348088466D05

## Evidi Holding AS Noter til årsregnskapet for 2024

### Note 1 Regnskapsprinsipper

Årsregnskapet er satt opp i samsvar med regnskapsloven og god regnskapskikk.

#### *Bruk av estimater*

Utarbeidelse av regnskaper i samsvar med regnskapsloven krever bruk av estimater. Videre krever anvendelse av selskapets regnskapsprinsipper at ledelsen må utøve skjønn. Områder som i stor grad inneholder slike skjønnsmessige vurderinger, høy grad av kompleksitet, eller områder hvor forutsetninger og estimater er vesentlige for årsregnskapet, er beskrevet i notene.

#### *Regnskapsprinsipper for aksjer i datterselskaper og tilknyttede selskaper*

Kostmetoden brukes som prinsipp for investeringer i datterselskaper og tilknyttede selskaper i selskapsregnskapet. Kostprisen økes når midler tilføres ved kapitalutvidelse, eller når det gis konsernbidrag til datterselskap. Mottatte utdelinger resultatføres i utgangspunktet som inntekt. Utdelinger som overstiger andel av opptjent egenkapital etter kjøpet føres som reduksjon av anskaffelseskost.

Konsernbidrag fra datterselskap regnskapsføres det samme året som datterselskapet avsetter beløpet. Utbytte regnskapsføres det samme året som datterselskapet avsetter beløpet.

#### *Konsolideringsprinsipper*

Datterselskaper blir konsolidert fra det tidspunkt kontrollen er overført til konsernet (Oppkjøpstidspunktet). Konsernregnskapet utarbeides etter oppkjøpsmetoden. Ved nye oppkjøp, analyseres merverdi og denne fordeles på eiendeler og gjeld. Overskytende merverdi klassifiseres som goodwill. Mindreverdi som ikke er knyttet til fremtidige kostnader eller tap, klassifiseres som goodwill i balansen og inntektsføres som kostnadsreduksjon. I konsernregnskapet erstattes posten aksjer i datterselskap med datterselskapets eiendeler og gjeld. Konsernregnskapet utarbeides som om konsernet var én økonomisk enhet. Transaksjoner, urealisert fortjeneste og mellomværende mellom selskapene i konsernet elimineres.

Tilknyttede selskap presenteres etter egenkapitalmetoden i konsernregnskapet. Dette medfører at konsernregnskapet inkluderer konsernets andel av resultat fra tilknyttede selskaper regnskapsført etter egenkapitalmetoden fra det tidspunktet betydelig innflytelse oppnås og inntil slik innflytelse opphører. Når konsernets tapsandel overstiger investeringen i tilknyttet selskap, reduseres konsernets balanseførte verdi til null og ytterligere tap regnskapsføres ikke med mindre konsernet har en forpliktelse til å dekke tapet.

#### *Driftsinntekter og -kostnader*

Inntektsføring skjer etter opptjeningsprinsippet som normalt vil være leveringstidspunktet for varer og tjenester. Kostnader medtas etter sammensstillingsprinsippet, dvs. at kostnader medtas i samme periode som tilhørende inntekter inntektsføres.

#### *Klassifisering av balanseposter*

Eiendeler bestemt til varig eie eller bruk er klassifisert som anleggsmidler. Andre eiendeler er klassifisert som omløpsmidler.

Fordringer som skal tilbakebetales innen et år er uansett klassifisert som omløpsmidler. Ved klassifisering av kortsiktig og langsiktig gjeld er analoge kriterier lagt til grunn.

Omløpsmidler vurderes til laveste av anskaffelseskost og virkelig verdi. Kortsiktig gjeld balanseføres til nominelt mottatt beløp på etableringstidspunktet.

#### *Varige driftsmidler*

Varige driftsmidler balanseføres og avskrives lineært til restverdi over driftsmidlenes forventede utnyttbare levetid.

Leide (leasede) driftsmidler balanseføres som driftsmidler hvis leiekontrakten anses som finansiell.

#### *Aksjer og andeler*

Anleggsaksjer og investeringer balanseføres til anskaffelseskost. Investeringene blir nedskrevet til virkelig verdi dersom verdifallet ikke er forbigående.

Mottatt utbytte og andre overskuddsdelinger fra selskapene inntektsføres som annen finansinntekt.

#### *Nedskrivning av anleggsmidler*

Ved indikasjon om at balanseført verdi av et anleggsmiddel er høyere enn virkelig verdi, foretas det test for verdifall. Testen foretas for det laveste nivå av anleggsmidler som har selvstendige kontantstrømmer. Hvis balanseført verdi er høyere enn både salgsverdi og gjenvinnbart beløp (nåverdi ved fortsatt bruk/eie), foretas det nedskrivning til det høyeste av salgsverdi og gjenvinnbart beløp. Tidligere nedskrivninger, med unntak for nedskrivning av goodwill, reverseres hvis forutsetningen for nedskrivning ikke lenger er til stede.



DocuSign Envelope ID: CD28C9BC-C541-4542-8CB3-348088466D05

#### *Varelager*

Lager av innkjøpte varer verdsettes til det laveste av anskaffelseskost etter FIFO-prinsippet, og netto salgsverdi.

#### *Fordringer*

Kundefordringer og andre fordringer oppføres til pålydende etter fradrag for avsetning til forventet tap. Avsetning til tap gjøres på grunnlag av individuell vurdering av de enkelte fordringene. I tillegg gjøres det for øvrige kundefordringer en uspesifisert avsetning for å dekke antatt tap

#### *Utenlandsk valuta*

Fordringer og gjeld i utenlandsk valuta vurderes etter kursen ved regnskapsårets slutt. Kursgevinster og kurstap knyttet til varesalg og varekjøp i utenlandsk valuta føres som finansposter.

#### *Gjeld*

Gjeld, med unntak for enkelte avsetninger for forpliktelser, balanseføres til nominelt gjeldsbeløp.

#### *Pensjoner*

Selskapet har innskuddsbaserte pensjonsordninger. Ved innskuddsplaner betaler selskapet innskudd til et forsikringselskap. Selskapet har ingen ytterligere betalingsforpliktelser etter at innskuddene er betalt. Innskuddene regnskapsføres som lønnskostnad. Eventuelle forskuddsbetalte innskudd balanseføres som eiendel (Pensjonsmidler) i den grad innskuddet kan refunderes eller redusere fremtidige innbetalinger.

#### *Skatt*

Skattekostnaden i resultatregnskapet omfatter både periodens betalbare skatt og endring i utsatt skatt. Utsatt skatt er beregnet med 22% på grunnlag av de midlertidige forskjeller som eksisterer mellom regnskapsmessige og skattemessige verdier, samt ligningsmessig underskudd til frørføring ved utgangen av regnskapsåret. Skatteøkende og skattereduserende midlertidige forskjeller som reverserer eller kan reversere i samme periode er utlignet og nettoført.

#### *Kontantstrømoppstilling*

Kontantstrømoppstillingen utarbeides etter den indirekte metoden. Kontanter og kontantekvivalenter omfatter kontanter og bankinnskudd.



DocuSign Envelope ID: CD28C9BC-C541-4542-8CB3-348088466D05

## Note 2 Salgsinntekt

Virksomhetsområde	Morselskap		Konsern	
	2024	2023	2024	2023
Konsulentinntekter	0	0	513 920	437 751
Driftsavtaler	0	0	61 764	34 146
Lisenssalg	0	0	178 557	115 316
Annen omsetning	0	0	36 786	25 299
<b>Sum</b>	<b>0</b>	<b>0</b>	<b>791 027</b>	<b>612 512</b>

Geografisk fordeling	Morselskap		Konsern	
	2024	2023	2024	2023
Norge	0	0	618 641	564 394
Sverige	0	0	58 522	5 730
Storbritannia	0	0	6 001	2 865
Danmark	0	0	107 863	39 523
<b>Sum</b>	<b>0</b>	<b>0</b>	<b>791 027</b>	<b>612 512</b>

## Note 3 Offentlige tilskudd

### Konsern

I 2024 er det inntektsført tilskudd til forsknings- og utviklingsprosjekter via SkatteFUNN-ordningen på TNOK 4 750. Beløpet er ført som reduksjon av kostpris på balansførte FoU-kostnader tilknyttet prosjektet.

## Note 4 Lønnskostnader, antall ansatte, godtgørelser, lån til ansatte mv

Lønnskostnader	Morselskap		Konsern	
	2024	2023	2024	2023
Lønninger	0	0	400 322	337 430
Arbeidsgiveravgift	0	0	47 408	49 005
Pensjonskostnader	0	0	24 433	11 312
Andre lønnsrelaterte ytelser	0	0	21 730	4 778
<b>Sum</b>	<b>0</b>	<b>0</b>	<b>493 893</b>	<b>402 525</b>

Det er ingen ansatte i morselskapet. Konsernets virksomheter har i 2023 sysselsatt 445 årsverk.

Konsernets pensjonsordninger tilfredsstiller kravene i lov om obligatorisk tjenestepensjon. Samlet kostnadsført premie utgjør i 2024 TNOK 24 433 og omfatter konsernets ansatte.

Ytelser til ledende personer:	Daglig leder	Styrehonorar
	konsern	konsern
Lønn / honorar	3 271	1 000
Bonus	1 629	
Annen godtgjørelse	86	
Pensjon	74	

Det er ikke ytet lån eller stilt sikkerhet til daglig leder eller styremedlemmer.

Honorar til revisor	Morselskap	Konsern
	Revisor, revisjon	62
Revisor, bistand	141	580
<b>Sum</b>	<b>204</b>	<b>1 536</b>

Merverdiavgift er ikke inkludert i revisjonshonoraret.



DocuSign Envelope ID: CD28C9BC-C541-4542-8CB3-348088466D05

## Note 5 Våre driftsmidler

Konsem	Driftsløse, inventar mm.	Totalt
Anskaffelseskost 01.01.	34 000	34 000
Tilgang kjøpte driftsmidler	10 155	10 155
Avgang solgte driftsmidler	-450	-450
<b>Anskaffelseskost 31.12.</b>	<b>43 705</b>	<b>43 705</b>
Akk. av- og nedskr. 31.12.	30 658	30 658
<b>Balansført verdi 31.12.</b>	<b>13 047</b>	<b>13 047</b>
Periodens avskrivninger	4 580	4 580
Økonomisk levetid	3-10 år	
Avskrivningsplan	lineær	

## Note 6 Immaterielle eiendeler

Konsem	Goodwill	Forsknings- og utviklingsprosjekter	Kundeavtaler	Konsesjoner og patenter
Anskaffelseskost 01.01.	463 579	41 013	0	155
Tilgang	84 121	29 544	400	
Avgang				
<b>Anskaffelseskost 31.12.</b>	<b>547 700</b>	<b>70 557</b>	<b>400</b>	<b>155</b>
Akk. av- og nedskr. 31.12.	145 122	22 378	53	149
<b>Balansført verdi 31.12.</b>	<b>402 579</b>	<b>48 180</b>	<b>347</b>	<b>6</b>
Periodens avskrivning	49 621	5 808	13	39
Økonomisk levetid	10 år	3-10 år	3-10 år	3-10 år
Avskrivningsplan	Lineær	lineær	lineær	lineær

## Note 7 Leieavtaler

Konsernet har ordinære leieavtaler knyttet til leie av kontorlokaler.

Avtalene er standard husleieavtaler som ikke inneholder noen restriksjoner på selskapets utbyttepolitikk eller finansieringsmuligheter. Leieavtalene inneholder heller ikke andre spesielle betingelser.

Leieperiodene varierer fra 3-5 år.

	Morselskap 2024	Morselskap 2023	Konsern 2024	Konsern 2023
Ordinære leiekostnader	0	0	21 007	13 637



DocuSign Envelope ID: CD28C9BC-C541-4542-8CB3-348088466D05

## Note 8 Datterselskaper og tilknyttede selskaper

### Morselskapet

Investeringene i datterselskap og tilknyttet selskap regnskapsføres etter kostmetoden i morselskapet.

Selskap	Kontorsted	Eierandel	Resultat	Egenkapital pr. 31.12.	Balansført verdi 31.12.
Evidi Midco AS	Oslo	96 %	-19	720 834	371 334
Evidi Manco AS	Oslo	100 %	-34	28 774	15 846

Evidi Manco AS eier 4 % av Evidi Midco AS  
Evidi Midco AS eier 100 % av aksjene i Evidi AS.

Evidi AS	Oslo	100 %	-31 224	272 765	
----------	------	-------	---------	---------	--

### Datterselskaper eiet av Evidi AS

Evidi Danmark Holding ApS	Hørsholm, Danmark	100 %	-1 073	14 582	
Evidi Core Danmark A/S	Hørsholm, Danmark	100 %	-4 370	-6 838	
Skill Solutions Danmark A/S	Kokkedal, Danmark	100 %	-93	3 590	
Dynamic Elements AS	Oslo, Norge	100 %	-531	-442	
Evidi A/S	Velje, Danmark	100 %	-14 824	-39 965	
Valcore A/S	Ballerup, Danmark	100 %	4	5 734	
NaviPro AB	Borås, Sverige	100 %	1 523	6 633	
Skyvekraft AS	Oslo, Norge	100 %	1 137	1 304	
Evidi Analytics AS	Oslo, Norge	100 %	-302	1 534	

Oppstillingen viser kun resultat fra eierperioden i 2024 for de følgende selskapene: NaviPro AB, Skyvekraft AS og Evidi Analytics AS.  
Stemmeandel er lik eierandel

### Konsernet

Investeringene i datterselskap og tilknyttet selskap regnskapsføres etter kostmetoden i morselskapet.

Datterselskapene i konsernet eies av Evidi AS utenom Evidi Core Danmark A/S, Cloud Agility A/S og Valcore A/S som er datterselskap av Evidi Holding Danmark ApS. Samtlige datterselskaper er med underliggende døtre er konsolidert i konsernet og kostpris på aksjer i datterselskaper er dermed eliminert i konsernregnskapet.



DocuSign Envelope ID: CD28C9BC-C541-4542-8CB3-348088466D05

## Note 9 Skatt

Skattekostnad-/inntekt i resultatregnskapet fremkommer slik:

	Morselskap	Konsern
Ordinært resultat før skattekostnad	-4 812	-64 775
Permanente forskjeller	1	-1 891
Midlertidige forskjeller	0	48 104
Anvendt fremførbart underskudd	0	-6 481
<b>Grunnlag betalbar skatt</b>	<b>-4 811</b>	<b>-25 041</b>
Betalbar skatt	0	1 588
Endring utsatt skatt	0	321
<b>Skattekostnad ordinært resultat</b>	<b>0</b>	<b>1 909</b>

Oversikt over midlertidige forskjeller og underskudd til fremføring:

	Morselskap	Konsern
Varige driftsmidler	0	283 001
Kundefordringer	0	-4 478
Andre avsetninger	0	985
Gevinst og tapskonto	0	-49
Underskudd til fremføring	-11 418	-60 112
<b>Grunnlag utsatt skatt/utsatt skattefordel</b>	<b>-11 418</b>	<b>219 347</b>
Forskjeller som ikke inngår i beregning av utsatt skatt	11 418	-236 417
Grunnlag utsatt skatt/utsatt skattefordel i balansen	0	-17 070
<b>Balanseført utsatt skatt/skattefordel 22 %</b>	<b>0</b>	<b>-3 755</b>

## Note 10 Egenkapital

Morselskap	Aksjekapital	Overkurs	Ikke registrert kapitalforhøyelse	Egne aksjer	Annen egenkapital	Totalt
Egenkapital 01.01.	3 050	330 409	76 042	-62	-10 342	399 097
Registrering ikke registrert kapitalforhøyelse fra i fjor	524	75 518	-76 042			0
Kapitalforhøyelse	106	30 331				30 437
Ikke registrert kapitalforhøyelse			10 791			10 791
Kjøp/salg av egne aksjer				-259	-1 958	-2 217
Årsresultat					-4 812	-4 812
<b>Egenkapital 31.12.</b>	<b>3 681</b>	<b>436 257</b>	<b>10 791</b>	<b>-322</b>	<b>-17 112</b>	<b>433 295</b>

Det ble gjennomført to kapitalforhøyelser i november. Aksjekapitalen er økt med totalt TNOK 37, med tilhørende TNOK 10 754 i overkurs. De ikke registrerte kapitalforhøyelsene er registrert i Brønnøysundregisteret 12. og 13. februar 2025.

Konsern	Aksjekapital	Overkurs	Ikke registrert kapitalforhøyelse	Egne aksjer	Annen egenkapital	Minoritetsinteresser	Totalt
Egenkapital 01.01	3 050	330 409	76 042	-62	-96 803	-10 794	301 843
Registrering ikke registrert kapitalforhøyelse fra i fjor	524	75 518	-76 042				0
Kapitalforhøyelse	106	30 331					30 437
Ikke registrert kapitalforhøyelse			10 791				10 791
Kjøp/salg av egne aksjer				-259	-1 958		-2 217
Tilført minoritets andel						9 636	9 636
Årsresultat					-66 737		-66 737
Omrøgningsdifferanse					4 240		4 240
<b>Egenkapital 31.12</b>	<b>3 681</b>	<b>436 257</b>	<b>10 791</b>	<b>-322</b>	<b>-161 257</b>	<b>-1 159</b>	<b>287 993</b>



DocuSign Envelope ID: CD28C9BC-C541-4542-8CB3-348088466D05

## Note 11 Minoritetsinteresser

Minoritetsinteresser 01.01.	-10 794
Minoritetens andel av kapitalforhøyelse	676
Majoritetens kjøp av minoritet	10 119
Årets resultatandel	-778
Tilført EK andel minoritet	3 707
Omrøgningsdifferanse	52
<b>Minoritetsinteresser 31.12.</b>	<b>2 982</b>

## Note 12 Langsiktige fordringer og gjeld

	Morselskap		Konsern	
	2024	2023	2024	2023
Fordringer med forfall senere enn ett år	0	0	7 699	841
Gjeld som forfaller om mer enn 5 år	0	0	0	0

## Note 13 Transaksjoner med nærstående parter

Ytelser til ledende ansatte er omtalt i note 4.

### Morselskapet

	2024	2023
Fordring på konsernbidrag	0	0
Andre fordringer	49 141	0
Gjeld til øvrige nærstående	-3 698	-2 895

## Note 14 Bankinnskudd

	Morselskap	Konsern
	2024	2024
Bundne skattetrekkmidler utgjør	0	13 549



DocuSign Envelope ID: CD28C9BC-C541-4542-8CB3-348088466D05

## Note 15 Aksjekapital og aksjonærinformasjon

	Antall aksjer	Pålydende	Balansført	
A-Aksjer	341 111 014	0,01	3 411 110,14	kroner
B-Aksjer	30 666 666	0,01	306 666,66	kroner
C-Aksjer	1	0,01	0,01	kroner

## Oversikt over selskapets 20 største aksjonærer:

Aksjonær	A-Aksjer	B-Aksjer	C-Aksjer	Eierandel
CREDOBOT AS	167 868 041		1	45,15 %
EVIDI HOLDING AS	1 424 804	30 666 666		8,63 %
SECURUS VICTOR INVEST AS	17 010 010			4,58 %
ADCO AS	8 730 368			2,35 %
BERAND INVEST AS	7 814 591			2,10 %
SASIKI AS	6 956 190			1,87 %
DIGITAL INNOVATION CONSULT AS	6 776 161			1,82 %
SILAR AS	5 973 160			1,61 %
EKNES PAULSEN AS	5 523 520			1,49 %
GAL INVESTERING AS	4 995 409			1,34 %
NIMA AS	4 111 234			1,11 %
ANDREAS MUNCH AS	3 934 513			1,06 %
SKIPPERGATA 2-4 AS	3 714 304			1,00 %
BOWOSO AS	3 684 887			0,99 %
TMZ AS	3 594 491			0,97 %
RUNE JOHANSEN	3 500 540			0,94 %
KICKI HOLDING AS	3 103 448			0,83 %
CATO LINDBECK	2 951 602			0,79 %
TES HOLDING AS	2 875 599			0,77 %
SJV HOLDING AS	2 841 117			0,76 %
Andre aksjonærer	73 727 025	-		19,83 %
<b>SUM</b>	<b>341 111 014</b>	<b>30 666 666</b>	<b>1</b>	<b>100,00 %</b>

Eierandelene er inkludert ikke-registrert kapitalforhøyelse pr. 31.12.2024

## Note 16 Pantstillelser og garantier

	Morselskap		Konsern	
	2024	2023	2024	2023
<u>Gjeld som det er stillet sikkerhet for:</u>				
Langsiktig gjeld til kredittinstitusjoner	0	0	145 000	99 000
Kortsiktig gjeld til kredittinstitusjoner	0	0	2 434	2 706
<u>Bokført verdi av eiendeler stillet som sikkerhet:</u>				
Driftsløsøre, verktøy mv	0	0	11 238	7 141
Aksjer	0	0	95 216	0
Kundefordringer	0	0	85 598	124 184
<b>Sum</b>	<b>0</b>	<b>0</b>	<b>192 052</b>	<b>131 325</b>

I konsernet vises balansført verdi av eiendeler stilt som sikkerhet.

I konsernet var det pr. 31. desember 2024 avgitt en husleiegaranti på TNOK 1 100, som utløp den 31. mars 2025.

Det er i løpet av 2024 avgitt en ny husleiegaranti på TNOK 6 100, som gjelder frem til 31. mars 2031.



Shape the future  
with confidence

Statsautoriserte revisorer  
Ernst & Young AS

Gudbrandsdalsvegen 188  
2619 Lillehammer

Foretaksregisteret: NO 976 389 387 MVA  
Tlf: +47 24 00 24 00

www.ey.no  
Medlemmer av Den norske Revisorforening

Til generalforsamlingen i Evidi Holding AS

## UAVHENGIG REVISORS BERETNING

### Konklusjon

Vi har revidert årsregnskapet for Evidi Holding AS som består av:

- selskapsregnskapet, som består av balanse per 31. desember 2024, resultatregnskap og kontantstrømpoppstilling for regnskapsåret avsluttet per denne datoen og noter til årsregnskapet, herunder et sammendrag av viktige regnskapsprinsipper, og
- konsernregnskapet som består av balanse per 31. desember 2024, resultatregnskap og kontantstrømpoppstilling for regnskapsåret avsluttet per denne datoen og noter til årsregnskapet, herunder et sammendrag av viktige regnskapsprinsipper.

Etter vår mening

- oppfyller årsregnskapet gjeldende lovkrav,
- gir selskapsregnskapet et rettviseende bilde av selskapets finansielle stilling per 31. desember 2024 og av dets resultater og kontantstrømmer for regnskapsåret avsluttet per denne datoen i samsvar med regnskapslovens regler og god regnskapsskikk i Norge, og
- gir konsernregnskapet et rettviseende bilde av konsernets finansielle stilling per 31. desember 2024 og av dets resultater og kontantstrømmer for regnskapsåret avsluttet per denne datoen i samsvar med regnskapslovens regler og god regnskapsskikk i Norge.

### Grunnlag for konklusjon

Vi har gjennomført revisjonen i samsvar med International Standards on Auditing (ISA-ene). Våre oppgaver og plikter i henhold til disse standardene er beskrevet nedenfor under *Revisors oppgaver og plikter ved revisjonen av årsregnskapet*. Vi er uavhengige av selskapet og konsernet i samsvar med kravene i relevante lover og forskrifter i Norge og *International Code of Ethics for Professional Accountants* (inkludert internasjonale uavhengighetsstandarder) utstedt av International Ethics Standards Board for Accountants (IESBA-reglene), og vi har overholdt våre øvrige etiske forpliktelser i samsvar med disse kravene. Innhentet revisjonsbevis er etter vår vurdering tilstrekkelig og hensiktsmessig som grunnlag for vår konklusjon.

### Øvrig informasjon

Styret (ledelsen) er ansvarlig for informasjonen i årsberetningen. Vår konklusjon om årsregnskapet ovenfor dekker ikke informasjonen i årsberetningen.

I forbindelse med revisjonen av årsregnskapet er det vår oppgave å lese årsberetningen. Formålet er å vurdere hvorvidt det foreligger vesentlig inkonsistens mellom årsberetningen og årsregnskapet og den kunnskap vi har opparbeidet oss i revisjonen av årsregnskapet, eller hvorvidt informasjon i årsberetningen ellers fremstår som vesentlig feil. Vi har plikt til å rapportere dersom årsberetningen fremstår som vesentlig feil. Vi har ingenting å rapportere i så henseende.

Basert på kunnskapen vi har opparbeidet oss i revisjonen, mener vi at årsberetningen

- er konsistent med årsregnskapet og
- inneholder de opplysninger som skal gis i henhold til gjeldende lovkrav.



Shape the future  
with confidence

## Ledelsens ansvar for årsregnskapet

Ledelsen er ansvarlig for å utarbeide årsregnskapet og for at det gir et rettviseende bilde i samsvar med regnskapslovens regler og god regnskapsskikk i Norge. Ledelsen er også ansvarlig for slik intern kontroll som den finner nødvendig for å kunne utarbeide et årsregnskap som ikke inneholder vesentlig feilinformasjon, verken som følge av misligheter eller utilsiktede feil.

Ved utarbeidelsen av årsregnskapet må ledelsen ta standpunkt til selskapets og konsernets evne til fortsatt drift og opplyse om forhold av betydning for fortsatt drift. Forutsetningen om fortsatt drift skal legges til grunn for årsregnskapet med mindre ledelsen enten har til hensikt å avvike selskapet, konsernet eller virksomheten, eller ikke har noe annet realistisk alternativ.

## Revisors oppgaver og plikter ved revisjonen av årsregnskapet

Vårt mål er å oppnå betryggende sikkerhet for at årsregnskapet som helhet ikke inneholder vesentlig feilinformasjon, verken som følge av misligheter eller utilsiktede feil, og å avgi en revisjonsberetning som inneholder vår konklusjon. Betryggende sikkerhet er en høy grad av sikkerhet, men ingen garanti for at en revisjon utført i samsvar med ISA-ene, alltid vil avdekke vesentlig feilinformasjon. Feilinformasjon kan oppstå som følge av misligheter eller utilsiktede feil. Feilinformasjon er å anse som vesentlig dersom den enkeltvis eller samlet med rimelighet kan forventes å påvirke de økonomiske beslutningene som brukerne foretar på grunnlag av årsregnskapet.

Som del av en revisjon i samsvar med ISA-ene, utøver vi profesjonelt skjønn og utviser profesjonell skepsis gjennom hele revisjonen. I tillegg:

- identifiserer og anslår vi risikoen for vesentlig feilinformasjon i årsregnskapet, enten det skyldes misligheter eller utilsiktede feil. Vi utformer og gjennomfører revisjonshandlinger for å håndtere slike risikoer, og innhenter revisjonsbevis som er tilstrekkelig og hensiktsmessig som grunnlag for vår konklusjon. Risikoen for at vesentlig feilinformasjon som følge av misligheter ikke blir avdekket, er høyere enn for feilinformasjon som skyldes utilsiktede feil, siden misligheter kan innebære samarbeid, forfalskning, bevisste utelatelser, uriktige fremstillinger eller overstyring av intern kontroll.
- opparbeider vi oss en forståelse av intern kontroll som er relevant for revisjonen, for å utforme revisjonshandlinger som er hensiktsmessige etter omstendighetene, men ikke for å gi uttrykk for en mening om effektiviteten av selskapets og konsernets interne kontroll.
- evaluerer vi om de anvendte regnskapsprinsippene er hensiktsmessige og om regnskapsestimatene og tilhørende noteopplysninger utarbeidet av ledelsen er rimelige.
- konkluderer vi på om ledelsens bruk av fortsatt drift-forutsetningen er hensiktsmessig, og, basert på innhentede revisjonsbevis, hvorvidt det foreligger vesentlig usikkerhet knyttet til hendelser eller forhold som kan skape tvil av betydning om selskapets og konsernets evne til fortsatt drift. Dersom vi konkluderer med at det eksisterer vesentlig usikkerhet, kreves det at vi i revisjonsberetningen henleder oppmerksomheten på tilleggsopplysningene i årsregnskapet, eller, dersom slike tilleggsopplysninger ikke er tilstrekkelige, at vi modifierer vår konklusjon. Våre konklusjoner er basert på revisjonsbevis innhentet frem til datoen for revisjonsberetningen. Etterfølgende hendelser eller forhold kan imidlertid medføre at selskapet og konsernet ikke kan fortsette driften.
- evaluerer vi den samlede presentasjonen, strukturen og innholdet i årsregnskapet, inkludert tilleggsopplysningene, og hvorvidt årsregnskapet gir uttrykk for de underliggende transaksjonene og hendelsene på en måte som gir et rettviseende bilde.
- innhenter vi tilstrekkelig og hensiktsmessig revisjonsbevis vedrørende den finansielle informasjonen til enhetene eller forretningsområdene i konsernet for å kunne gi uttrykk for en mening om konsernregnskapet. Vi er ansvarlige for å lede, følge opp og gjennomføre konsernrevisjonen. Vi har eneansvar for vår konklusjon om konsernregnskapet.

Uavhengig revisors beretning - Evidi Holding AS 2024

A member firm of Ernst & Young Global Limited

Penneo Dokumentnøkkel: SSNVR-F5GXJ-1RR40-U0QZT-NUW0Y-4K4D5



**Shape the future  
with confidence**

Vi kommuniserer med styret blant annet om det planlagte innholdet i og tidspunktet for revisjonsarbeidet og eventuelle vesentlige funn i revisjonen, herunder vesentlige svakheter i intern kontroll som vi avdekker gjennom revisjonen.

Lillehammer, 27. juni 2025  
ERNST & YOUNG AS

*Revisjonsberetningen er signert elektronisk*

Rune J. Baukhol  
statsautorisert revisor

Penneo Dokumentnøkkel: SSNVR-F5GYJ-1RR40-U0Q2T-NUW0Y-4K4D5



# PENNEO

Signaturene i dette dokumentet er juridisk bindende. Dokument signert med "Penneo™ - sikker digital signatur". De signerende parter sin identitet er registrert, og er listet nedenfor.

"Med min signatur bekrefter jeg alle datoer og innholdet i dette dokument."

## Baukhol, Rune Johannes

### Statsautorisert revisor

På vegne av: Ernst & Young AS

Serienummer: no\_bankid:9578-5999-4-1261839

IP: 147.161.xxx.xxx

2025-06-27 11:52:20 UTC



Penneo Dokumentnøkkel: S5NVR-F5GXJ-1RR4O-U0Q2T-NUW0Y-4K4D5

Dette dokumentet er signert digitalt via [Penneo.com](https://penneo.com). De signerte dataene er validert ved hjelp av den matematiske hashverdien av det originale dokumentet. All kryptografisk bevisføring er innebygd i denne PDF-en for fremtidig validering.

Dette dokumentet er forseglest med et kvalifisert elektronisk segl. For mer informasjon om Penneos kvalifiserte tillitstjenester, se <https://eud.penneo.com>.

### Slik kan du bekrefte at dokumentet er originalt

Når du åpner dokumentet i Adobe Reader, kan du se at det er sertifisert av **Penneo A/S**. Dette beviser at innholdet i dokumentet ikke har blitt endret siden tidspunktet for signeringen. Bevis for de individuelle signatørens digitale signaturer er vedlagt dokumentet.

Du kan bekrefte de kryptografiske bevisene ved hjelp av Penneos validator, <https://penneo.com/validator>, eller andre valideringsverktøy for digitale signaturer.



DocuSign Envelope ID: CD28C9BC-C541-4542-8CB3-348088466D05

# Evidi

## Årsberetning 2024 for Evidi Holding AS



DocuSign Envelope ID: CD28C9BC-C541-4542-8CB3-348088466D05

## Evidi

### Årsberetning 2024 for Evidi Holding AS

#### VIRKSOMHETENS ART

Evidi Holding AS ble etablert 1. april 2021. Forretningsadressen er Stortingsgata 22, 0161 Oslo. Selskapets formål er å kjøpe, investere i, eie, drifte og utvikle selskaper innen IT-bransjen i en konsernmodell og ellers utføre aktiviteter som faller naturlig inn under dette.

Evidi Holding AS har ikke hatt noen ansatte og ingen operasjonell virksomhet i 2024. Selskapet eier 100 % av aksjene i Evidi Manco AS, samt 96 % av Evidi Midco AS sammen med Evidi Manco AS som da eier 4 %. Evidi Midco AS eier Evidi AS 100 %.

I 2024 gjennomførte selskapet en rekke strategiske oppkjøp og strukturelle grep for å styrke sin posisjon i markedet. Navipro AB, Skyvekraft og Amesto Analytics ble kjøpt opp som en del av en målrettet satsing på vekst geografisk og kompetanseutvidelse. I tillegg ble minoritetsaksjonærer i Danmark og Dynamic Elements kjøpt ut, noe som resulterte i et fullt eierskap og kontroll over hele konsernstrukturen.

Konsernets virksomheter har for hele 2024 sysselsatt 445 årsverk. Målsettingen er å skape Norges ledende IT selskap basert på Microsoft plattform, og å levere tjenester innen hele teknologi plattformen. Samtidig er vår ambisjon å ha en helhetlig tilnærming basert på teknologi, prosesser og mennesker.

Et flertall av de ansatte i konsernet har sin arbeidsplass i Oslo, men det er også kontorer i Halden, Sarpsborg, Asker, Sem, Sandnes og Bergen samt flere kontorsteder i de utenlandske datterselskapene.

#### FORTSATT DRIFT OG FINANSIELL RISIKO

Evidi Holding AS har en solid finansiell base med egenkapital på 433,3 mill i morselskap og 288 mill i konsernet, og egenkapitalprosent på hhv 99 % og 42 %. Selskapet har ingen langsiktig gjeld, men konsernet har en langsiktig gjeld til kredittinstitusjoner på 145 mill, og kortsiktig gjeld på 244 mill. Konsernet har kjøp og salg av tjenester i fremmed valuta, hovedsakelig i DKK, EUR og USD. Dette medfører at selskapet er eksponert for valutarisiko. Styret vurderer den totale finansielle risikoen til å være liten.

I samsvar med regnskapslovens § 4-5 bekreftes det at forutsetningen om fortsatt drift er til stede og at denne forutsetning er lagt til grunn ved utarbeidelsen av regnskapet.



DocuSign Envelope ID: CD28C9BC-C541-4542-8CB3-348088466D05

Styret og daglig leder har styreansvarsforsikring via konsernet som har Riskpoint AS.

## REDEGJØRELSE FOR ÅRSREGNSKAPET

Årsresultatet for selskapet ble -4,8 mill., og årsresultatet for konsernet ble -66,7 mill. Forklaringen på det negative resultatet er engangskostnader relatert til restrukturering, engangseffekter og betydelige investeringer i egen IT plattform og produktutvikling, samt avskrivning goodwill. Investeringene og restruktureringen i selskapet forventes å gi positive effekter i 2025, og konsernet har store vekstambisjoner. Merverdi ved oppkjøpstidspunktet for alle de oppkjøpte selskapene i er totalt 402 mill, og er klassifisert som goodwill som avskrives over 10 år.

Selskapet hadde en negativ kontantstrøm fra operasjonelle aktiviteter på -47,7 mill i 2024, mens den for konsernet var positiv med 40,8 mill. Netto endring i likvider var negativ med -40,980 mill i selskapet og positiv med 78,3 mill for konsernet.

Styret kjenner ikke til noen forhold av viktighet for å bedømme selskapets stilling og resultat som ikke fremgår av regnskapet og balansen med noter. Det er heller ikke etter regnskapsårets utgang inntrådt forhold som etter styrets syn har betydning ved bedømmelse av regnskapet.

## FORVENTET ØKONOMISK UTVIKLING

Selskapet har levert en sterk finansiell utvikling i 2025, med betydelig vekst på tvers av alle inntektsområder. Både konsulenttjenester, lisensinntekter, Managed Services og produkt/SAAS. har bidratt til økt topplinje, samtidig som marginene har styrket seg gjennom effektivisering og skalering.

## ARBEIDSMILJØ, LIKESTILLING OG DISKRIMINERING

Evidi Holding AS har ikke hatt noen ansatte i 2024. Styret anser arbeidsmiljøet i selskapene som inngår i konsernet som godt. Ansatte i virksomheten har ikke vært utsatt for ulykker eller skader i forbindelse med utførelsen av sitt arbeid. I 2024 var det totale sykefraværet på 2,82 % i selskapene som inngår i konsernet. Det er styrets bestemte oppfatning at arbeidsmiljøet og den generelle trivselen på arbeidsplassen er god. Evidi har som mål å være en arbeidsplass der det råder full likestilling mellom kvinner og menn. Konsernet hadde ved årets utløp 438 ansatte, 130 kvinner og 308 menn. Selskapet har som mål å være en arbeidsplass hvor det ikke forekommer diskriminering på grunn av etnisitet, nasjonal opprinnelse, hudfarge, språk, alder, religion, seksuell orientering og livssyn eller nedsatt funksjonsevne.

Evidi har flere initiativer for arbeidet med å skape mindre ulikhet og bedre kjønnsbalanse. Mangfold og inkludering er høyt på agenda, både som en viktig del av våre verdier, kultur og strategi – i forbindelse med definering av vår ESG-strategi.



DocuSign Envelope ID: CD28C9BC-C541-4542-8CB3-348088466D05

## ÅPENHETSLOVEN

Evidi-gruppen arbeider fortløpende med å redusere antall partnere og leverandører i forbindelse med integrasjoner av de ulike Evidi-selskapene.

I sammenheng med dette arbeidet er det gjennomført en aktsomhetsvurdering i tråd med kravene i Åpenhetsloven, som vil være med å legge føringer for evaluering, valg og oppfølging av nye og eksisterende partnere og leverandører i selskapet.

Aktsomhetsvurderingen vil regelmessig oppdateres og presenteres for Styret for å sikre at den til enhver tid reflekterer endringene i selskapet.

Redegjørelsen vil publiseres før 30.06.2025 på websiden vår: [www.evidi.com](http://www.evidi.com)

## MILJØRAPPORTERING

Selskapet bedriver ingen virksomhet som påfører det ytre miljø noen belastninger.

## FORSKNINGS- OG UTVIKLINGSAKTIVITETER

I 2024 er det totalt for selskapene i konsernet inntektsført tilskudd til forsknings- og utviklingsprosjekter via SkatteFUNN ordningen på 4,75 mill. Selskapet har hatt F&U aktiviteter blant annet rettet mot utvikling av bransjeløsninger og automatiserte integrasjonstjenester. Det har blitt balanseført utviklingsarbeider i konsernet med kr 34,2 mill i 2024.

## OBLIGATORISK TJENESTEPENSJON

Alle selskapene i konsernet er pliktig å ha tjenestepensjon for sine ansatte etter lov om obligatorisk tjenestepensjon.




DocuSign Envelope ID: CD28C9BC-C541-4542-8CB3-348088466D05

## ÅRSRESULTAT OG DISPONERINGER

I 2024 hadde selskapet et resultat etter skattekostnad på -4,8 mill. Beløpet foreslås overført annen egenkapital.

Oslo, 23.06.2025


Styret i Evidi Holding AS

Signed by:  
  
977E1F6B3DE9472...  
Gudmund Killi

Styreleder

DocuSigned by:  
  
C2C98CA26D8D4DC...  
Pål Hardersen Prydz

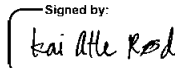
Styremedlem

DocuSigned by:  
  
C88C61E98ADB483...  
Stian Glendrange

Styremedlem

Signed by:  
  
CD03088F1BD34E7...  
Richard Larsen

Styremedlem

Signed by:  
  
B4C3B02ABD8C4AD...  
Kai Atle Rød

Styremedlem

DocuSigned by:  
  
9DF22B7DA28047F...  
Rolf Herman Albretsen

Styremedlem