



## ÅRSREGNSKAPET FOR REGNSKAPSÅRET 2024 - GENERELL INFORMASJON

### Enheten

Organisasjonsnummer: 920 843 182  
Organisasjonsform: Aksjeselskap  
Foretaksnavn: TAKU INVEST AS  
Forretningsadresse: Vibes gate 10B  
0356 OSLO

### Regnskapsår

Årsregnskapets periode: 01.01.2024 - 31.12.2024

### Konsern

Morselskap i konsern: Nei

### Regnskapsregler

Regler for små foretak benyttet: Ja  
Benyttet ved utarbeidelsen av årsregnskapet til selskapet: Regnskapslovens alminnelige regler

### Årsregnskapet fastsatt av kompetent organ

Bekreftet av representant for selskapet: Jørn Agnar Gundersen  
Dato for fastsettelse av årsregnskapet: 11.06.2025

### Grunnlag for avgivelse

År 2024: Årsregnskapet er elektronisk innlevert  
År 2023: Tall er hentet fra elektronisk innlevert årsregnskap fra 2024

*Det er ikke krav til at årsregnskapet m.v. som sendes til Regnskapsregisteret er undertegnet. Kontrollen på at dette er utført ligger hos revisor/enhetens øverste organ. Sikkerheten ivaretas ved at innsender har rolle/rettighet for innsending av årsregnskapet via Altinn, og ved at det bekreftes at årsregnskapet er fastsatt av kompetent organ.*

Brønnøysundregistrene, 18.06.2025



## Resultatregnskap

Beløp i: NOK	Note	2024	2023
<b>RESULTATREGNSKAP</b>			
<b>Kostnader</b>			
Annen driftskostnad		22 000	17 400
<b>Sum kostnader</b>		<b>22 000</b>	<b>17 400</b>
<b>Driftsresultat</b>		<b>-22 000</b>	<b>-17 400</b>
<b>Finansinntekter og finanskostnader</b>			
Annen finansinntekt		232 000	400 000
<b>Sum finansinntekter</b>		<b>232 000</b>	<b>400 000</b>
Annen finanskostnad		1 140	3 458
<b>Sum finanskostnader</b>		<b>1 140</b>	<b>3 458</b>
<b>Netto finans</b>		<b>230 860</b>	<b>396 542</b>
<b>Resultat før skattekostnad</b>	1	<b>208 860</b>	<b>379 142</b>
<b>Årsresultat</b>	2	<b>208 860</b>	<b>379 142</b>
<b>Årsresultat etter minoritetsinteresser</b>		<b>208 860</b>	<b>379 142</b>
<b>Totalresultat</b>		<b>208 860</b>	<b>379 142</b>
<b>Overføringer og disponeringer</b>			
Tilleggsutbytte			366 000
Udekket tap		9 640	13 142
Avsatt til annen egenkapital		199 220	
<b>Sum overføringer og disponeringer</b>		<b>208 860</b>	<b>379 142</b>



### Balanse

Beløp i: NOK	Note	2024	2023
<b>BALANSE - EIENDELER</b>			
<b>Anleggsmidler</b>			
<b>Immaterielle eiendeler</b>			
Utsatt skattefordel	1		
<b>Finansielle anleggsmidler</b>			
Investeringer i aksjer og andeler	3	80 000	80 000
<b>Sum finansielle anleggsmidler</b>		<b>80 000</b>	<b>80 000</b>
<b>Sum anleggsmidler</b>		<b>80 000</b>	<b>80 000</b>
<b>Omløpsmidler</b>			
<b>Varer</b>			
<b>Fordringer</b>			
Andre kortsiktige fordringer		282 000	50 000
<b>Sum fordringer</b>		<b>282 000</b>	<b>50 000</b>
<b>Investeringer</b>			
Aksjer og andeler i foretak i samme konsern	3		
Markedsbaserte aksjer	3		
Markedsbaserte obligasjoner	3		
Andre markedsbaserte finansielle instrumenter	3		
<b>Bankinnskudd, kontanter og lignende</b>			
Bankinnskudd, kontanter o.l.		10 584	33 724
<b>Sum bankinnskudd, kontanter og lignende</b>		<b>10 584</b>	<b>33 724</b>
<b>Sum omløpsmidler</b>		<b>292 584</b>	<b>83 724</b>
<b>SUM EIENDELER</b>		<b>372 584</b>	<b>163 724</b>

### BALANSE - EGENKAPITAL OG GJELD

#### Egenkapital



## Balanse

Beløp i: NOK	Note	2024	2023
<b>Innskutt egenkapital</b>			
Aksjekapital	4	100 000	100 000
Beholdning av egne aksjer	4		
<b>Sum innskutt egenkapital</b>		<b>100 000</b>	<b>100 000</b>
<b>Opptjent egenkapital</b>			
Annen egenkapital		199 220	
Udekket tap			9 640
<b>Sum opptjent egenkapital</b>		<b>199 220</b>	<b>-9 640</b>
<b>Sum egenkapital</b>	2	<b>299 220</b>	<b>90 360</b>
<b>Gjeld</b>			
<b>Langsiktig gjeld</b>			
Utsatt skatt	1		
<b>Annen langsiktig gjeld</b>			
<b>Sum langsiktig gjeld</b>		<b>0</b>	<b>0</b>
<b>Kortsiktig gjeld</b>			
Betalbar skatt	1		
Kortsiktig konserngjeld		17 794	17 794
Annen kortsiktig gjeld		55 570	55 570
<b>Sum kortsiktig gjeld</b>		<b>73 364</b>	<b>73 364</b>
<b>Sum gjeld</b>		<b>73 364</b>	<b>73 364</b>
<b>SUM EGENKAPITAL OG GJELD</b>		<b>372 584</b>	<b>163 724</b>



## Brønnøysundregistrene

### ÅRSREGNSKAP FOR REGNSKAPSÅRET 2024 - GENERELL INFORMASJON

Journalnummer: 2025 544056

#### Enheten

Organisasjonsnummer: 920 843 182  
Organisasjonsform: Aksjeselskap  
Foretaksnavn: TAKU INVEST AS  
Forretningsadresse: Vibes gate 10B  
0356 OSLO

#### Regnskapsår

Årsregnskapets periode: 01.01.2024 - 31.12.2024

#### Konsern

Morselskap i konsern: Nei

#### Regnskapsregler

Regler for små foretak benyttet: Ja  
Benyttet ved utarbeidelsen av  
årsregnskapet til selskapet: Regnskapslovens alminnelige regler

#### Årsregnskapet fastsatt av kompetent organ

Bekreftet av representant for selskapet: Jørn Agnar Gundersen  
Dato for fastsettelse av årsregnskapet: 11.06.2025

#### Revisjon

Selskapet har besluttet at årsregnskapet  
ikke skal revideres: Ja

#### Grunnlag for avgivelse

År 2024: Årsregnskap er elektronisk innlevert.  
År 2023: Tall er hentet fra elektronisk innlevert årsregnskap fra 2024.

*Det er ikke krav til at årsregnskapet m.v. som sendes til Regnskapsregisteret er undertegnet. Kontrollen på at dette er utført ligger hos revisor/enhetens øverste organ. Sikkerheten ivaretas ved at innsender har rolle/rettighet for innsending av årsregnskapet via Altinn, og ved at det bekreftes at årsregnskapet er fastsatt av kompetent organ.*

Brønnøysundregistrene, 17.06.2025



Organisasjonsnr: 920 843 182  
TAKU INVEST AS

## RESULTATREGNSKAP

<b>Beløp i: NOK</b>	<b>Note</b>	<b>2024</b>	<b>2023</b>
<b>RESULTATREGNSKAP</b>			
<b>Kostnader</b>			
Annen driftskostnad		22 000	17 400
<b>Sum kostnader</b>		<b>22 000</b>	<b>17 400</b>
<b>Driftsresultat</b>		<b>-22 000</b>	<b>-17 400</b>
<b>Finansinntekter og finanskostnader</b>			
Annen finansinntekt		232 000	400 000
<b>Sum finansinntekter</b>		<b>232 000</b>	<b>400 000</b>
Annen finanskostnad		1 140	3 458
<b>Sum finanskostnader</b>		<b>1 140</b>	<b>3 458</b>
<b>Netto finans</b>		<b>230 860</b>	<b>396 542</b>
<b>Resultat før skattekostnad</b>	<b>1</b>	<b>208 860</b>	<b>379 142</b>
<b>Årsresultat</b>	<b>2</b>	<b>208 860</b>	<b>379 142</b>
<b>Årsresultat etter minoritetsinteresser</b>		<b>208 860</b>	<b>379 142</b>
<b>Totalresultat</b>		<b>208 860</b>	<b>379 142</b>
<b>Overføringer og disponeringer</b>			
Tilleggsutbytte			366 000
Udekket tap		9 640	13 142
Avsatt til annen egenkapital		199 220	
<b>Sum overføringer og disponeringer</b>		<b>208 860</b>	<b>379 142</b>



Organisasjonsnr: 920 843 182  
TAKU INVEST AS

## BALANSE

Beløp i: NOK	Note	2024	2023
<b>BALANSE - EIENDELER</b>			
<b>Anleggsmidler</b>			
<b>Immaterielle eiendeler</b>			
Utsatt skattefordel	1		
<b>Finansielle anleggsmidler</b>			
Investeringer i aksjer og andeler	3	80 000	80 000
<b>Sum finansielle anleggsmidler</b>		<b>80 000</b>	<b>80 000</b>
<b>Sum anleggsmidler</b>		<b>80 000</b>	<b>80 000</b>
<b>Omløpsmidler</b>			
<b>Varer</b>			
<b>Fordringer</b>			
Andre kortsiktige fordringer		282 000	50 000
<b>Sum fordringer</b>		<b>282 000</b>	<b>50 000</b>
<b>Investeringer</b>			
Aksjer og andeler i foretak i samme konsern	3		
Markedsbaserte aksjer	3		
Markedsbaserte obligasjoner	3		
Andre markedsbaserte finansielle instrumenter	3		
<b>Bankinnskudd, kontanter og lignende</b>			
Bankinnskudd, kontanter o. l.		10 584	33 724
<b>Sum bankinnskudd, kontanter og lignende</b>		<b>10 584</b>	<b>33 724</b>
<b>Sum omløpsmidler</b>		<b>292 584</b>	<b>83 724</b>
<b>SUM EIENDELER</b>		<b>372 584</b>	<b>163 724</b>
<b>BALANSE - EGENKAPITAL OG GJELD</b>			
<b>Egenkapital</b>			
<b>Innskutt egenkapital</b>			
Aksjekapital	4	100 000	100 000
Beholdning av egne aksjer	4		
<b>Sum innskutt egenkapital</b>		<b>100 000</b>	<b>100 000</b>



<b>Opptjent egenkapital</b>			
Annen egenkapital		199 220	
Udekket tap			9 640
<b>Sum opptjent egenkapital</b>		<b>199 220</b>	<b>-9 640</b>
<b>Sum egenkapital</b>	<b>2</b>	<b>299 220</b>	<b>90 360</b>
<b>Gjeld</b>			
<b>Langsiktig gjeld</b>			
Utsatt skatt	1		
<b>Annen langsiktig gjeld</b>			
<b>Sum langsiktig gjeld</b>		<b>0</b>	<b>0</b>
<b>Kortsiktig gjeld</b>			
Betalbar skatt	1		
Kortsiktig konserngjeld		17 794	17 794
Annen kortsiktig gjeld		55 570	55 570
<b>Sum kortsiktig gjeld</b>		<b>73 364</b>	<b>73 364</b>
<b>Sum gjeld</b>		<b>73 364</b>	<b>73 364</b>
<b>SUM EGENKAPITAL OG GJELD</b>		<b>372 584</b>	<b>163 724</b>



Organisasjonsnr: 920 843 182  
TAKU INVEST AS

NOTEOPPLYSNINGER - SELSKAP - alle poster oppgitt i hele tall

Note  
0

Antall årsverk i regnskapsåret  
0.00

Sum Beløp

Balanseført verdi 31.12. Varige driftsmidler Immaterielle eiend.

**Konsernregnskap**

Morselskapet sitt navn

Forretningskontor for morselskapet

Begrunnelse for at datterselskap er utelatt fra konsolideringen

Samlet beløp - tilknyttet selskap Årets Fjorårets

Samlet beløp - foretak i samme konsern Årets Fjorårets

Samlet beløp - foretak i samme konsern Årets Fjorårets

Samlet beløp - felles kontrollert virksomhet Årets Fjorårets

Pantstillelse Beløp

Beholdning av egne aksjer Antall Pålydende Andel av aksjek.

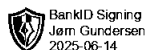


# Årsregnskap 2024

## Taku Invest AS

Resultatregnskap  
Balanse  
Noter til regnskapet

Org.nr.: 920 843 182





## RESULTATREGNSKAP

### TAKU INVEST AS

DRIFTSINNEKTER OG DRIFTSKOSTNADER	Note	2024	2023
Annen driftskostnad		22 000	17 400
<b>Sum driftskostnader</b>		<b>22 000</b>	<b>17 400</b>
<b>Driftsresultat</b>		<b>-22 000</b>	<b>-17 400</b>
<b>FINANSINNEKTER OG FINANSKOSTNADER</b>			
Annen finansinntekt		232 000	400 000
Annen finanskostnad		1 140	3 458
<b>Resultat av finansposter</b>		<b>230 860</b>	<b>396 542</b>
Resultat før skattekostnad	1	208 860	379 142
<b>Resultat</b>		<b>208 860</b>	<b>379 142</b>
<b>Årsresultat</b>	<b>2</b>	<b>208 860</b>	<b>379 142</b>
<b>OVERFØRINGER</b>			
Avsatt til dekning av tidligere udekket tap		9 640	13 142
Tilleggsutbytte		0	366 000
Avsatt til annen egenkapital		199 220	0
<b>Sum overføringer</b>		<b>208 860</b>	<b>379 142</b>

TAKU INVEST AS

SIDE 2



BankID Signing  
Jørn Gundersen  
2025-06-14



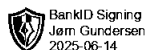
### BALANSE

#### TAKU INVEST AS

EIENDELER	Note	2024	2023
<b>ANLEGGSMIDLER</b>			
<b>VARIGE DRIFTSMIDLER</b>			
<b>FINANSIELLE ANLEGGSMIDLER</b>			
Investeringer i aksjer og andeler	3	80 000	80 000
<b>Sum finansielle anleggsmidler</b>		<b>80 000</b>	<b>80 000</b>
<b>Sum anleggsmidler</b>		<b>80 000</b>	<b>80 000</b>
<b>OMLØPSMIDLER</b>			
<b>FORDRINGER</b>			
Andre kortsiktige fordringer		282 000	50 000
<b>Sum fordringer</b>		<b>282 000</b>	<b>50 000</b>
Bankinnskudd, kontanter o.l.		10 584	33 724
<b>Sum omløpsmidler</b>		<b>292 584</b>	<b>83 724</b>
<b>Sum eiendeler</b>		<b>372 584</b>	<b>163 724</b>

TAKU INVEST AS

SIDE 3





## BALANSE

### TAKU INVEST AS

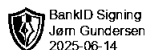
EGENKAPITAL OG GJELD	Note	2024	2023
<strong>EGENKAPITAL</strong>			
<strong>INNSKUTT EGENKAPITAL</strong>			
Aksjekapital	4	100 000	100 000
<strong>Sum innskutt egenkapital</strong>		<strong>100 000</strong>	<strong>100 000</strong>
<strong>OPPTJENT EGENKAPITAL</strong>			
Annen egenkapital		199 220	0
Udekket tap		0	-9 640
<strong>Sum opptjent egenkapital</strong>		<strong>199 220</strong>	<strong>-9 640</strong>
<strong>Sum egenkapital</strong>	2	<strong>299 220</strong>	<strong>90 360</strong>
<strong>GJELD</strong>			
<strong>KORTSIKTIG GJELD</strong>			
Konserngjeld		17 794	17 794
Annen kortsiktig gjeld		55 570	55 570
<strong>Sum kortsiktig gjeld</strong>		<strong>73 364</strong>	<strong>73 364</strong>
<strong>Sum gjeld</strong>		<strong>73 364</strong>	<strong>73 364</strong>
<strong>Sum egenkapital og gjeld</strong>		<strong>372 584</strong>	<strong>163 724</strong>

Oslo, 11.06.2025  
Styret i Taku Invest AS

Jørn Agnar Gundersen  
styreleder/daglig leder

TAKU INVEST AS

SIDE 4



BankID Signing  
Jørn Gundersen  
2025-06-14



## Regnskapsprinsipper

Årsregnskapet er satt opp i samsvar med regnskapsloven og NRS 8 - God regnskapsskikk for små foretak.

## SKATT

Skattekostnaden i resultatregnskapet omfatter både periodens betalbare skatt og endring i utsatt skatt. Utsatt skatt er beregnet med 22 % på grunnlag av de midlertidige forskjeller som eksisterer mellom regnskapsmessige og skattemessige verdier, samt ligningsmessig underskudd til fremføring ved utgangen av regnskapsåret. Skatteøkende og skattereduserende midlertidige forskjeller som reverserer eller kan reverseres i samme periode er utlignet og nettoført.

## KLASSIFISERING OG VURDERING AV OMLØPSMIDLER

Omløpsmidler og kortsiktig gjeld omfatter normalt poster som forfaller til betaling innen ett år etter balansedagen, samt poster som knytter seg til varekretsløpet. Omløpsmidler vurderes til laveste verdi av anskaffelseskost og virkelig verdi.

-----  
Virksomheten har ingen ansatte.

## FORDRINGER

Kundefordringer og andre fordringer oppføres til pålydende etter fradrag for avsetning til forventet tap. Avsetning til tap gjøres på grunnlag av en individuell vurdering av de enkelte fordringene.

## Note 1 Skatt

Årets skattekostnad	2024	2023
Resultatført skatt på ordinært resultat:		
Betalbar skatt	0	0
Endring i utsatt skattefordel	0	0
<b>Skattekostnad ordinært resultat</b>	<b>0</b>	<b>0</b>
Skattepliktig inntekt:		
Resultat før skatt	208 860	379 142
Permanente forskjeller	-225 040	-385 696
Anvendelse av fremførbart underskudd	0	-582
<b>Skattepliktig inntekt</b>	<b>-16 180</b>	<b>-7 136</b>
Betalbar skatt i balansen:		
Betalbar skatt på årets resultat	0	0
<b>Sum betalbar skatt i balansen</b>	<b>0</b>	<b>0</b>

Skatteeffekten av midlertidige forskjeller og underskudd til fremføring som har gitt opphav til utsatt skatt og utsatte skattefordeler, spesifisert på typer av midlertidige forskjeller

	2024	2023	Endring
Akkumulert fremførbart underskudd	-29 581	-13 401	16 180
Inngår ikke i beregningen av utsatt skatt	29 581	13 401	-16 180
<b>Utsatt skattefordel (22 %)</b>	<b>0</b>	<b>0</b>	<b>0</b>

I henhold til God regnskapsskikk for små foretak balanseføres ikke utsatt skattefordel.



## Note 2 Egenkapital

	Aksjekapital	Overkurs	Annen egenkapital	Innskutt egenkapital	Annen egenkapital / udekket tap (-)	Sum egenkapital
Pr. 31.12.2023	100 000	0	0	0	-9 640	90 360
Årets resultat					208 860	208 860
<b>Pr 31.12.2024</b>	<b>100 000</b>	<b>0</b>	<b>0</b>	<b>0</b>	<b>199 220</b>	<b>299 220</b>

## Note 3 Aksjer og andeler i andre foretak m.v.

	Eierandel	Anskaffelses- kost	Balanseført verdi
<b>Anleggsmidler</b>			
Orion Media Holding AS	40	100 000	100 000
<b>Sum</b>	<b>40</b>	<b>100 000</b>	<b>100 000</b>

Aksjenes markedsverdi vurderes til å være vesentlig høyere enn regnskapsført verdi.

## Note 4 Aksjonærer

### AKSJEKAPITALEN I TAKU INVEST AS PR. 31.12 BESTÅR AV:

	Antall	Pålydende	Bokført
Ordinære aksjer	100	1 000,0	100 000
<b>Sum</b>	<b>100</b>		<b>100 000</b>

### EIERSTRUKTUR

De største aksjonærene i % pr. 31.12 var:

	Ordinære	Eierandel	Stemmeandel
GUNDERSEN JØRN AGNAR	100	100,0	100,0