



ÅRSREGNSKAPET FOR REGNSKAPSÅRET 2021 - GENERELL INFORMASJON

Enheten

Organisasjonsnummer: 990 682 119
Organisasjonsform: Aksjeselskap
Foretaksnavn: AUTOVIA AS
Forretningsadresse: Rudssletta 52
1351 RUD

Regnskapsår

Årsregnskapets periode: 01.01.2021 - 31.12.2021

Konsern

Morselskap i konsern: Nei

Regnskapsregler

Regler for små foretak benyttet: Ja
Benyttet ved utarbeidelsen av årsregnskapet til selskapet: Regnskapslovens alminnelige regler

Årsregnskapet fastsatt av kompetent organ

Bekreftet av representant for selskapet: Svend Dahle
Dato for fastsettelse av årsregnskapet: 07.07.2022

Grunnlag for avgivelse

År 2021: Årsregnskapet er elektronisk innlevert
År 2020: Tall er hentet fra elektronisk innlevert årsregnskap fra 2021

Det er ikke krav til at årsregnskapet m.v. som sendes til Regnskapsregisteret er undertegnet. Kontrollen på at dette er utført ligger hos revisor/enhetens øverste organ. Sikkerheten ivaretas ved at innsender har rolle/rettighet for innsending av årsregnskapet via Altinn, og ved at det bekreftes at årsregnskapet er fastsatt av kompetent organ.

Brønnøysundregistrene, 30.07.2023



Resultatregnskap

Beløp i: NOK	Note	2021	2020
RESULTATREGNSKAP			
Inntekter			
Salgsinntekt		91 689 401	65 350 819
Sum inntekter		91 689 401	65 350 819
Kostnader			
Endring i beholdning av varer under tilvirkning og ferdig tilvirkede varer			-115 802
Varekostnad		75 100 527	51 782 748
Lønnskostnad	2	8 379 213	8 153 659
Avskrivning av driftsmidler og immaterielle eiendeler	4	538 751	696 151
Annen driftskostnad	2	5 446 054	4 460 831
Sum kostnader		89 464 544	64 977 588
Driftsresultat		2 224 857	373 231
Finansinntekter og finanskostnader			
Annen renteinntekt		-86 544	2 679
Annen finansinntekt		1 837	109
Sum finansinntekter		-84 707	2 788
Annen rentekostnad		130 052	167 856
Annen finanskostnad			172 336
Sum finanskostnader		130 052	340 192
Netto finans		-214 759	-337 404
Ordinært resultat før skattekostnad		2 010 097	35 827
Skattekostnad på ordinært resultat	3	444 697	10 746
Ordinært resultat etter skattekostnad		1 565 400	25 081
Årsresultat	7	1 565 400	25 081
Årsresultat etter minoritetsinteresser		1 565 400	25 081
Totalresultat		1 565 400	25 081



Resultatregnskap

Beløp i: NOK	Note	2021	2020
Overføringer og disponeringer			
Avsatt til annen egenkapital		1 565 400	25 081
Sum overføringer og disponeringer		1 565 400	25 081



Balanse

Beløp i: NOK	Note	2021	2020
BALANSE - EIENDELER			
Anleggsmidler			
Immaterielle eiendeler			
Utsatt skattefordel	3		
Sum immaterielle eiendeler	4		
Varige driftsmidler			
Tomter, bygninger o.a. fast eiendom		1 364 820	
Transportmidler	4		
Driftsløsøre, inventar o.a. utstyr	4	1 375 273	2 233 482
Sum varige driftsmidler	4	2 740 093	2 233 482
Finansielle anleggsmidler			
Investeringer i aksjer og andeler		25 000	25 000
Sum finansielle anleggsmidler		25 000	25 000
Sum anleggsmidler		2 765 093	2 258 482
Omløpsmidler			
Varer			
Sum varer		11 292 448	9 725 898
Fordringer			
Kundefordringer		398 254	953 511
Andre kortsiktige fordringer	5	174 968	696 782
Sum fordringer	5	573 222	1 650 294
Bankinnskudd, kontanter og lignende			
Bankinnskudd, kontanter o.l.		673 786	1 564 009
Sum bankinnskudd, kontanter og lignende		673 786	1 564 009
Sum omløpsmidler		12 539 456	12 940 201
SUM EIENDELER		15 304 549	15 198 683



Balanse

Beløp i: NOK	Note	2021	2020
BALANSE - EGENKAPITAL OG GJELD			
Egenkapital			
Innskutt egenkapital			
Aksjekapital	6	1 768 000	1 768 000
Beholdning av egne aksjer	6	-34 667	-52 000
Overkurs		937	937
Sum innskutt egenkapital		1 734 270	1 716 937
Opptjent egenkapital			
Annen egenkapital		9 684 702	8 077 643
Udisponert resultat			
Sum opptjent egenkapital		9 684 702	8 077 643
Sum egenkapital	7	11 418 972	9 794 580
Gjeld			
Langsiktig gjeld			
Utsatt skatt		127 370	23 012
Sum avsetninger for forpliktelser		127 370	23 012
Annen langsiktig gjeld			
Gjeld til kredittinstitusjoner			936 800
Øvrig langsiktig gjeld	5	2 261 492	1 785 050
Sum annen langsiktig gjeld		2 261 492	2 721 850
Sum langsiktig gjeld		2 388 862	2 744 862
Kortsiktig gjeld			
Leverandørgjeld		-73 344	818 718
Betalbar skatt	3	340 339	
Skyldig offentlige avgifter		541 385	794 704
Annen kortsiktig gjeld		688 335	1 045 819
Sum kortsiktig gjeld		1 496 715	2 659 241
Sum gjeld		3 885 577	5 404 103
SUM EGENKAPITAL OG GJELD		15 304 549	15 198 683



Brønnøysundregistrene

ÅRSREGNSKAP FOR REGNSKAPSÅRET 2021 - GENERELL INFORMASJON

Journalnummer: 2022 727232

Enheten

Organisasjonsnummer: 990 682 119
Organisasjonsform: Aksjeselskap
Foretaksnavn: AUTOVIA AS
Forretningsadresse: Rudssletta 52
1351 RUD

Regnskapsår

Årsregnskapets periode: 01.01.2021 - 31.12.2021

Konsern

Morselskap i konsern: Nei

Regnskapsregler

Regler for små foretak benyttet: Ja
Benyttet ved utarbeidelsen av
årsregnskapet til selskapet: Regnskapslovens alminnelige regler

Årsregnskapet fastsatt av kompetent organ

Bekreftet av representant for selskapet: Svend Dahle
Dato for fastsettelse av årsregnskapet: 07.07.2022

Grunnlag for avgivelse

År 2021: Årsregnskap er elektronisk innlevert.
År 2020: Tall er hentet fra elektronisk innlevert årsregnskap fra 2021.

Det er ikke krav til at årsregnskapet m.v. som sendes til Regnskapsregisteret er undertegnet. Kontrollen på at dette er utført ligger hos revisor/enhetens øverste organ. Sikkerheten ivaretas ved at innsender har rolle/rettighet for innsending av årsregnskapet via Altinn, og ved at det bekreftes at årsregnskapet er fastsatt av kompetent organ.

Brønnøysundregistrene, 28.07.2022



Organisasjonsnr: 990 682 119
AUTOVIA AS

RESULTATREGNSKAP

Beløp i: NOK	Note	2021	2020
RESULTATREGNSKAP			
Inntekter			
Salgsinntekt		91 689 401	65 350 819
Sum inntekter		91 689 401	65 350 819
Kostnader			
Endring i beholdning av varer under tilvirkning og ferdig tilvirkede varer			-115 802
Varekostnad		75 100 527	51 782 748
Lønnskostnad	2	8 379 213	8 153 659
Avskrivning av driftsmidler og immaterielle eiendeler	4	538 751	696 151
Annen driftskostnad	2	5 446 054	4 460 831
Sum kostnader		89 464 544	64 977 588
Driftsresultat		2 224 857	373 231
Finansinntekter og finanskostnader			
Annen renteinntekt		-86 544	2 679
Annen finansinntekt		1 837	109
Sum finansinntekter		-84 707	2 788
Annen rentekostnad		130 052	167 856
Annen finanskostnad			172 336
Sum finanskostnader		130 052	340 192
Netto finans		-214 759	-337 404
Ordinært resultat før skattekostnad		2 010 097	35 827
Skattekostnad på ordinært resultat	3	444 697	10 746
Ordinært resultat etter skattekostnad		1 565 400	25 081
Årsresultat	7	1 565 400	25 081
Årsresultat etter minoritetsinteresser		1 565 400	25 081
Totalresultat		1 565 400	25 081
Overføringer og disponeringer			
Avsatt til annen egenkapital		1 565 400	25 081



Sum overføringer og
disponeringer

1 565 400

25 081



Organisasjonsnr: 990 682 119
AUTOVIA AS

BALANSE

Beløp i: NOK	Note	2021	2020
--------------	------	------	------

BALANSE - EIENDELER

Anleggsmidler

Immaterielle eiendeler

Utsatt skattefordel	3		
Sum immaterielle eiendeler	4		

Varige driftsmidler

Tomter, bygninger o.a. fast eiendom		1 364 820	
Transportmidler	4		
Driftsløsøre, inventar o. a. utstyr	4	1 375 273	2 233 482
Sum varige driftsmidler	4	2 740 093	2 233 482

Finansielle anleggsmidler

Investeringer i aksjer og andeler		25 000	25 000
Sum finansielle anleggsmidler		25 000	25 000

Sum anleggsmidler		2 765 093	2 258 482
--------------------------	--	------------------	------------------

Omløpsmidler

Varer

Sum varer		11 292 448	9 725 898
------------------	--	-------------------	------------------

Fordringer

Kundefordringer		398 254	953 511
Andre kortsiktige fordringer	5	174 968	696 782
Sum fordringer	5	573 222	1 650 294

Bankinnskudd, kontanter og lignende

Bankinnskudd, kontanter o. l.		673 786	1 564 009
Sum bankinnskudd, kontanter og lignende		673 786	1 564 009

Sum omløpsmidler		12 539 456	12 940 201
-------------------------	--	-------------------	-------------------

SUM EIENDELER		15 304 549	15 198 683
----------------------	--	-------------------	-------------------

BALANSE - EGENKAPITAL OG GJELD

Egenkapital

Innskutt egenkapital



Aksjekapital	6	1 768 000	1 768 000
Beholdning av egne aksjer	6	-34 667	-52 000
Overkurs		937	937
Sum innskutt egenkapital		1 734 270	1 716 937
Opptjent egenkapital			
Annen egenkapital		9 684 702	8 077 643
Udisponert resultat			
Sum opptjent egenkapital		9 684 702	8 077 643
Sum egenkapital	7	11 418 972	9 794 580
Gjeld			
Langsiktig gjeld			
Utsatt skatt		127 370	23 012
Sum avsetninger for forpliktelses		127 370	23 012
Annen langsiktig gjeld			
Gjeld til kredittinstitusjoner			936 800
Øvrig langsiktig gjeld	5	2 261 492	1 785 050
Sum annen langsiktig gjeld		2 261 492	2 721 850
Sum langsiktig gjeld		2 388 862	2 744 862
Kortsiktig gjeld			
Leverandørgjeld		-73 344	818 718
Betalbar skatt	3	340 339	
Skyldig offentlige avgifter		541 385	794 704
Annen kortsiktig gjeld		688 335	1 045 819
Sum kortsiktig gjeld		1 496 715	2 659 241
Sum gjeld		3 885 577	5 404 103
SUM EGENKAPITAL OG GJELD		15 304 549	15 198 683



Organisasjonsnr: 990 682 119
AUTOVIA AS

NOTEOPPLYSNINGER - SELSKAP - alle poster oppgitt i hele tall

Note

Antall aksjer og aksjeeiere

Note
2

Antall årsverk i regnskapsåret

Virksomheten har hatt følgende antall årsverk:
15.00

Omløpsmidler Startdato Sluttdato Endring

Skattemessig fremf.undersk. Startdato Sluttdato Endring

Kortsiktig gjeld Startdato Sluttdato Endring



 BankID Signing
Svend Jørgen Dahle
2022-07-08

 BankID Signing
Jesper Eek
2022-07-08

 BankID Signing
Syver Levestad
2022-07-10

 BankID Signing
Jon Anders Nøttestad
2022-07-11

Årsregnskap 2021

Autovia AS

Resultatregnskap
Balanse
Noter til regnskapet

Org.nr.: 990 682 119



Autovia AS			
Resultatregnskap			
	Note	2021	2020
Driftsinntekter og driftskostnader			
Salgsinntekt		91 689 401	65 350 819
Sum driftsinntekter		91 689 401	65 350 819
Varekostnad		75 100 527	51 782 748
End. beh. varer u.tilv. og ferdigvarer		0	-115 802
Lønnskostnad	2	8 379 213	8 153 659
Avskrivning av driftsmidler og immaterielle eiendeler	4	538 751	696 151
Annen driftskostnad	2	5 446 054	4 460 831
Sum driftskostnader		89 464 544	64 977 588
Driftsresultat		2 224 857	373 231
Finansinntekter og finanskostnader			
Annen renteinntekt		-86 544	2 679
Annen finansinntekt		1 837	109
Annen rentekostnad		130 052	167 856
Annen finanskostnad		0	172 336
Resultat av finansposter		-214 759	-337 404
Ordinært resultat før skattekostnad		2 010 097	35 827
Skattekostnad på ordinært resultat	3	444 697	10 746
Ordinært resultat		1 565 400	25 081
Årsoverskudd	7	1 565 400	25 081
Overføringer			
Avsatt til annen egenkapital		1 565 400	25 081
Sum overføringer		1 565 400	25 081



Autovia AS			
Balanse			
Eiendeler	Note	2021	2020
Anleggsmidler			
Varige driftsmidler			
Tomter, bygninger o.a. fast eiendom		1 364 820	0
Driftsløsøre, inventar o.a. utstyr	4	<u>1 375 273</u>	<u>2 233 482</u>
Sum varige driftsmidler	4	<u>2 740 093</u>	<u>2 233 482</u>
Finansielle anleggsmidler			
Investeringer i aksjer og andeler		<u>25 000</u>	<u>25 000</u>
Sum finansielle anleggsmidler		<u>25 000</u>	<u>25 000</u>
Sum anleggsmidler		<u>2 765 093</u>	<u>2 258 482</u>
Omløpsmidler			
Lager av varer og annen beholdning		11 292 448	9 725 898
Fordringer			
Kundefordringer		398 254	953 511
Andre kortsiktige fordringer	5	<u>174 968</u>	<u>696 782</u>
Sum fordringer	5	<u>573 222</u>	<u>1 650 294</u>
Investeringer			
Bankinnskudd, kontanter o.l.		673 786	1 564 009
Sum omløpsmidler		<u>12 539 456</u>	<u>12 940 201</u>
Sum eiendeler		<u>15 304 549</u>	<u>15 198 683</u>



 BankID Signing
Svend Jørgen Dahle
2022-07-08

 BankID Signing
Jesper Eek
2022-07-08

 BankID Signing
Syver Leivestad
2022-07-10


 BankID Signing
Jon Anders Nøttestad
2022-07-11

Autovia AS			
Balanse			
Egenkapital og gjeld	Note	2021	2020
Innskutt egenkapital			
Aksjekapital	6	1 768 000	1 768 000
Egne aksjer	6	-34 667	-52 000
Overkurs		937	937
Sum innskutt egenkapital		<u>1 734 270</u>	<u>1 716 937</u>
Opptjent egenkapital			
Annen egenkapital		9 684 702	8 077 643
Sum opptjent egenkapital		<u>9 684 702</u>	<u>8 077 643</u>
Sum egenkapital	7	<u>11 418 972</u>	<u>9 794 580</u>
Gjeld			
Avsetning for forpliktelser			
Utsatt skatt		127 370	23 012
Sum avsetning for forpliktelser		<u>127 370</u>	<u>23 012</u>
Annen langsiktig gjeld			
Gjeld til kredittinstitusjoner		0	936 800
Øvrig langsiktig gjeld	5	2 261 492	1 785 050
Sum annen langsiktig gjeld		<u>2 261 492</u>	<u>2 721 850</u>
Kortsiktig gjeld			
Leverandørgjeld		-73 344	818 718
Betalbar skatt	3	340 339	0
Skyldig offentlige avgifter		541 385	794 704
Annen kortsiktig gjeld		688 335	1 045 819
Sum kortsiktig gjeld		<u>1 496 715</u>	<u>2 659 241</u>
Sum gjeld		<u>3 885 577</u>	<u>5 404 103</u>
Sum egenkapital og gjeld		<u>15 304 549</u>	<u>15 198 683</u>
Rud, 07.07.2022 Styret i Autovia AS			
Syver Leivestad styreleder	Svend Dahle Styremedlem / Daglig leder	Jesper Eek styremedlem	Jon-Anders Nøttestad styremedlem
Autovia AS		Side 4	



Autovia AS

Noter til regnskapet for 2021

 BankID Signing
Svend Jørgen Dahle
2022-07-08

 BankID Signing
Jesper Eek
2022-07-08

 BankID Signing
Syer Lovestad
2022-07-10

 BankID Signing
Jon Anders Nøttestad
2022-07-11

Regnskapsprinsipper

Årsregnskapet er satt opp i samsvar med regnskapsloven og NRS 8 - God regnskapsskikk for små foretak.

Valuta

Pengeposter i utenlandsk valuta vurderes iht. kursen ved regnskapsårets slutt.

Driftsinntekter

Inntektsføring ved salg av varer skjer på leveringstidspunktet. Tjenester inntektsføres etter hvert som de leveres.

Skatt

Skattekostnaden i resultatregnskapet omfatter både periodens betalbare skatt og endring i utsatt skatt. Utsatt skatt er beregnet med 22 % på grunnlag av de midlertidige forskjeller som eksisterer mellom regnskapsmessige og skattemessige verdier, samt ligningsmessig underskudd til fremføring ved utgangen av regnskapsåret. Skatteøkende og skattereduserende midlertidige forskjeller som reverserer eller kan reverseres i samme periode er utlignet og nettoført.

Klassifisering og vurdering av anleggsmidler

Anleggsmidler omfatter eiendeler bestemt til varig eie og bruk. Anleggsmidler er vurdert til anskaffelseskost. Varige driftsmidler balanseføres og avskrives over driftsmidlets økonomiske levetid. Varige driftsmidler nedskrives til gjenvinnbart beløp ved verdifall som forventes ikke å være forbigående. Gjenvinnbart beløp er det høyeste av netto salgsverdi og verdi i bruk. Verdi i bruk er nåverdi av fremtidige kontantstrømmer knyttet til eiendelen. Nedskrivningen reverseres når grunnlaget for nedskrivningen ikke lenger er til stede.

Klassifisering og vurdering av omløpsmidler

Omløpsmidler og kortsiktig gjeld omfatter normalt poster som forfaller til betaling innen ett år etter balansedagen, samt poster som knytter seg til varekretsløpet. Omløpsmidler vurderes til laveste verdi av anskaffelseskost og virkelig verdi.

Varer

Varer er vurdert til det laveste av anskaffelseskost og netto salgsverdi.

Fordringer

Kundefordringer og andre fordringer oppføres til pålydende etter fradrag for avsetning til forventet tap. Avsetning til tap gjøres på grunnlag av en individuell vurdering av de enkelte fordringene.

Pensjonsforpliktelser


Pensjonsordninger finansiert via sikrede ordninger er ikke balanseført. Pensjonspremien anses i disse tilfeller som pensjonskostnad og klassifiseres sammen med lønnskostnader.

Autovia AS




Autovia AS

Noter til regnskapet for 2021

 BankID Signing
Svend Jørgen Dahle
2022-07-08

 BankID Signing
Jesper Eek
2022-07-08

 BankID Signing
Syver Lovestad
2022-07-10

 BankID Signing
Jon Anders Nøttestad
2022-07-11

Note 2 Lønnskostnader og ytelser, godtgjørelser til daglig leder, styret og revisor

Lønnskostnader	2021	2020
Lønninger	7 000 026	6 681 209
Arbeidsgiveravgift	1 025 664	922 380
Pensjonskostnader	117 507	122 899
Andre ytelser	236 015	427 171
Sum	8 379 212	8 153 659

Selskapet har i 2021 sysselsatt 15 årsverk.



Pensjonsforpliktelser

Selskapet er pliktig til å ha tjenstepensjonsordning etter lov om obligatorisk tjenstepensjon.

Selskapets pensjonsordninger tilfredsstillers kravene i denne lov.

**Autovia AS**

Noter til regnskapet for 2021

 BankID Signing
Svend Jørgen Dahle
2022-07-08 BankID Signing
Jesper Eek
2022-07-08 BankID Signing
Syer Lovestad
2022-07-10 BankID Signing
Jon Anders Nøttestad
2022-07-11**Note 3 Skatt**

Årets skattekostnad	2021	2020
Resultatført skatt på ordinært resultat:		
Betalbar skatt	340 339	-94 391
Endring i utsatt skatt	104 358	105 137
Skattekostnad ordinært resultat	444 697	10 746
Skattepliktig inntekt:		
Ordinært resultat før skatt	2 010 097	35 827
Permanente forskjeller	11 250	13 021
Endring i midlertidige forskjeller	-474 352	-477 896
Skattepliktig inntekt	1 546 996	-429 049
Betalbar skatt i balansen:		
Betalbar skatt på årets resultat	340 339	0
Skatt på tilbakeført underskudd	0	-94 391
Sum betalbar skatt i balansen	340 339	-94 391

Negativ betalbar skatt gjelder adgangen til å tilbakeføre underskudd for 2020 mot skattepliktig overskudd i 2018 og 2019

Beregning av effektiv skattesats		
Resultat før skatt	2 010 097	35 827
Beregnet skatt av resultat før skatt	442 221	7 882
Skatteeffekt av permanente forskjeller	2 475	2 865
Sum	444 696	10 746
Effektiv skattesats	22,1 %	30,0 %

Skatteeffekten av midlertidige forskjeller som har gitt opphav til utsatt skatt og utsatte skattefordeler, spesifisert på typer av midlertidige forskjeller


	2021	2020	Endring
Varige driftsmidler	578 954	534 820	-44 134
Varebeholdning	0	-430 218	-430 218
Sum	578 954	104 602	-474 352
Grunnlag for utsatt skatt	578 954	104 602	-474 352
Utsatt skatt (22 %)	127 370	23 012	-104 357

Autovia AS




Autovia AS

Noter til regnskapet for 2021

 BankID Signing
Svend Jørgen Dahle
2022-07-08

 BankID Signing
Jesper Eek
2022-07-08

 BankID Signing
Syver Levestad
2022-07-10

 BankID Signing
Jon Anders Nøttestad
2022-07-11

Note 4 Anleggsmidler

	Transport midler	Inventar/ utstyr	Vetaranbil, ikke avskrivbar	Totalt
Anskaffelseskost 01.01.2021	693 223	2 226 962	23 000	2 943 185
Tilgang kjøpte driftsmidler	1 271 973	224 809		1 496 782
Avgang solgte driftsmidler	-482 054	0	0	-482 054
Anskaffelseskost 31.12.2021	1 483 142	2 451 771	23 000	3 957 913
Akkumulerte avskrivninger	355 892	861 929	0	1 217 821
Bokført verdi pr. 31.12.2021	1 127 250	1 589 842	23 000	2 740 092
Årets avskrivninger	355 892	210 766		566 658
Avskrivningssats	20 %	20 %		0



Note 5 Fordringer og gjeld

Fordringer med forfall >1 år	0
Langsiktig gjeld med forfall > 5 år	0

Selskapet har løpende gjenkjøpsavtale for 31 biler for tilsammen 5 221 465.

**Autovia AS**

Noter til regnskapet for 2021

 BankID Signing
Svend Jørgen Dahle
2022-07-08 BankID Signing
Jesper Eek
2022-07-08 BankID Signing
Syer Lovestad
2022-07-10 BankID Signing
Jon Anders Nøttestad
2022-07-11**Note 6 Aksjonærer**

Aksjekapitalen i Autovia AS pr. 31.12 består av:

	Antall	Pålydende	Bokført
Ordinære aksjer	1 632	1 083,3	1 768 000
Sum	1 632		1 768 000

Eierstruktur

De største aksjonærene i % pr. 31.12 var:

	Ordinære	Eierandel	Stemmeandel
Jesper Eek	528	32,4	33,0
Jon-Anders Nøttestad	528	32,4	33,0
Svend Dahle Holding AS	528	32,4	33,0
Autovia AS	32	2,0	
Sum >1% eierandel	1 616	99,0	99,0
Sum øvrige	16	1,0	1,0
Totalt antall aksjer	1 632	100,0	100,0

Aksjer og opsjoner eiet av medlemmer i styret og daglig leder:

Navn	Verv	Ordinære
Jesper Eek	styremedlem	528
Jon-Anders Nøttestad	styremedlem	528
Totalt antall aksjer		1 056

Note 7 Egenkapital

	Aksjekapital	Overkurs	Egne aksjer	Annen egenkapital	Sum egenkapital
Pr. 31.12.2020	1 768 000	937	-52 000	8 077 643	9 794 580
Pr 01.01.2021	1 768 000	937	-52 000	8 077 643	9 794 580
Årets resultat				1 565 400	1 565 400
Egne aksjer	0		17 333	41 659	58 992
Pr 31.12.2021	1 768 000	937	-34 667	9 684 702	11 418 972

Autovia AS



Stiansen & Co AS

Statsautoriserte revisorer



Til generalforsamlingen i

Autovia AS

UAVHENGIG REVISORS BERETNING

Konklusjon

Vi har revidert Autovia AS' årsregnskap som viser et resultat på kr 1 565 400. Årsregnskapet består av balanse per 31. desember 2021, resultatregnskap for regnskapsåret avsluttet per denne datoen og noter til årsregnskapet, herunder et sammendrag av viktige regnskapsprinsipper.

Etter vår mening

- oppfyller årsregnskapet gjeldende lovkrav, og
- gir årsregnskapet et rettviseende bilde av selskapets finansielle stilling per 31. desember 2021, og av dets resultat og kontantstrømmer for regnskapsåret avsluttet per denne datoen i samsvar med regnskapslovens regler og god regnskapsskikk i Norge.

Grunnlag for konklusjonen

Vi har gjennomført revisjonen i samsvar med de internasjonale revisjonsstandardene International Standards on Auditing (ISA-ene). Våre oppgaver og plikter i henhold til disse standardene er beskrevet nedenfor under Revisors oppgaver og plikter ved revisjonen av årsregnskapet. Vi er uavhengige av selskapet slik det kreves i lov, forskrift og International Code of Ethics for Professional Accountants (inkludert internasjonale uavhengighetsstandarder) utstedt av the International Ethics Standards Board for Accountants (IESBA-reglene), og vi har overholdt våre øvrige etiske forpliktelser i samsvar med disse kravene. Innhentet revisjonsbevis er etter vår vurdering tilstrekkelig og hensiktsmessig som grunnlag for vår konklusjon.

Ledelsens ansvar for årsregnskapet

Ledelsen (styret og daglig leder) er ansvarlig for å utarbeide årsregnskapet og for at det gir et rettviseende bilde i samsvar med regnskapslovens regler og god regnskapsskikk i Norge. Ledelsen er også ansvarlig for slik intern kontroll som den finner nødvendig for å kunne utarbeide et årsregnskap som ikke inneholder vesentlig feilinformasjon, verken som følge av misligheter eller utilsiktede feil.

Ved utarbeidelsen av årsregnskapet må ledelsen ta standpunkt til selskapets evne til fortsatt drift og opplyse om forhold av betydning for fortsatt drift. Forutsetningen om fortsatt drift skal legges til grunn for årsregnskapet så lenge det ikke er sannsynlig at virksomheten vil bli avvirket.

Revisors oppgaver og plikter ved revisjonen av årsregnskapet

Vårt mål er å oppnå betryggende sikkerhet for at årsregnskapet som helhet ikke inneholder

Telefon: +47 66 84 88 40
E-mail: firmapost@stiansen.no
www.stiansen.no

Postadr.: Postboks 174, N-1378 Nesbru
Revisor-/foretaksnr: NO 962 990 746 MVA
Medlemmer av Den norske Revisorforening



AN ASSOCIATION OF
INDEPENDENT ACCOUNTING &
FINANCIAL ADVISORY BUSINESSES



Stiansen & Co AS

Statsautoriserte revisorer



vesentlig feilinformasjon, verken som følge av misligheter eller utilsiktede feil, og å avgi en revisjonsberetning som inneholder vår konklusjon. Betyggende sikkerhet er en høy grad av sikkerhet, men ingen garanti for at en revisjon utført i samsvar med ISA-ene, alltid vil avdekke vesentlig feilinformasjon som eksisterer. Feilinformasjon kan oppstå som følge av misligheter eller utilsiktede feil. Feilinformasjon blir vurdert som vesentlig dersom den enkeltvis eller samlet med rimelighet kan forventes å påvirke økonomiske beslutninger som brukerne foretar basert på årsregnskapet.

For videre beskrivelse av revisors oppgaver og plikter vises det til <https://revisorforeningen.no/revisjonsberetninger>

Nesbru, 13.07.2022
Stiansen & Co AS

Pål Stiansen
Statsautorisert revisor

Revisjonsberetning for Autovia AS– side 2

Telefon: +47 66 84 88 40
E-mail: firmapost@stiansen.no
www.stiansen.no

Postadr.: Postboks 174, N-1378 Nesbru
Revisor-/foretaksnr: NO 962 990 746 MVA
Medlemmer av Den norske Revisorforening



AN ASSOCIATION OF
INDEPENDENT ACCOUNTING &
FINANCIAL ADVISORY BUSINESSES