



ÅRSREGNSKAPET FOR REGNSKAPSÅRET 2021 - GENERELL INFORMASJON

Enheten

Organisasjonsnummer: 920 742 726
Organisasjonsform: Aksjeselskap
Foretaksnavn: CT HOLDING AS
Forretningsadresse: Østre Kullerød 5
3241 SANDEFJORD

Regnskapsår

Årsregnskapets periode: 01.01.2021 - 31.12.2021

Konsern

Morselskap i konsern: Nei

Regnskapsregler

Regler for små foretak benyttet: Ja
Benyttet ved utarbeidelsen av årsregnskapet til selskapet: Regnskapslovens alminnelige regler

Årsregnskapet fastsatt av kompetent organ

Bekreftet av representant for selskapet: Helge Krossøy
Dato for fastsettelse av årsregnskapet: 03.05.2022

Grunnlag for avgivelse

År 2021: Årsregnskapet er elektronisk innlevert
År 2020: Tall er hentet fra elektronisk innlevert årsregnskap fra 2021

Det er ikke krav til at årsregnskapet m.v. som sendes til Regnskapsregisteret er undertegnet. Kontrollen på at dette er utført ligger hos revisor/enhetens øverste organ. Sikkerheten ivaretas ved at innsender har rolle/rettighet for innsending av årsregnskapet via Altinn, og ved at det bekreftes at årsregnskapet er fastsatt av kompetent organ.

Brønnøysundregistrene, 17.01.2023



Resultatregnskap

Beløp i: NOK	Note	2021	2020
RESULTATREGNSKAP			
Kostnader			
Annen driftskostnad		10 726	5 649
Sum kostnader		10 726	5 649
Driftsresultat		-10 726	-5 649
Annen rentekostnad		68 626	
Annen finanskostnad		400	620
Sum finanskostnader		69 026	620
Netto finans		-69 026	-620
Ordinært resultat før skattekostnad		-79 752	-6 269
Skattekostnad på ordinært resultat	1	-17 546	-1 379
Ordinært resultat etter skattekostnad		-62 206	-4 890
Årsresultat		-62 206	-4 890
Årsresultat etter minoritetsinteresser		-62 206	-4 890
Totalresultat		-62 206	-4 890
Overføringer og disponeringer			
Udekket tap	2, 2	-62 206	-4 890
Sum overføringer og disponeringer		-62 206	-4 890



Balanse

Beløp i: NOK	Note	2021	2020
BALANSE - EIENDELER			
Anleggsmidler			
Immaterielle eiendeler			
Utsatt skattefordel	1	21 954	4 408
Sum immaterielle eiendeler		21 954	4 408
Finansielle anleggsmidler			
Investeringer i aksjer og andeler	3	3 877 064	2 229 650
Sum finansielle anleggsmidler		3 877 064	2 229 650
Sum anleggsmidler		3 899 018	2 234 058
Omløpsmidler			
Varer			
Bankinnskudd, kontanter og lignende			
Bankinnskudd, kontanter o.l.		289 077	312
Sum bankinnskudd, kontanter og lignende		289 077	312
Sum omløpsmidler		289 077	312
SUM EIENDELER		4 188 095	2 234 370
BALANSE - EGENKAPITAL OG GJELD			
Egenkapital			
Innskutt egenkapital			
Aksjekapital	2, 4	100 000	100 000
Sum innskutt egenkapital		100 000	100 000
Opptjent egenkapital			
Udekket tap	2	77 835	15 630
Sum opptjent egenkapital		-77 835	-15 630
Sum egenkapital		22 165	84 370



Balanse

Beløp i: NOK	Note	2021	2020
Gjeld			
Langsiktig gjeld			
Annen langsiktig gjeld			
Gjeld til kredittinstitusjoner	5	2 000 000	
Øvrig langsiktig gjeld	6	2 150 000	2 150 000
Sum annen langsiktig gjeld		4 150 000	2 150 000
Sum langsiktig gjeld		4 150 000	2 150 000
Kortsiktig gjeld			
Annen kortsiktig gjeld		15 930	
Sum kortsiktig gjeld		15 930	
Sum gjeld		4 165 930	2 150 000
SUM EGENKAPITAL OG GJELD		4 188 095	2 234 370



Brønnøysundregistrene

ÅRSREGNSKAP FOR REGNSKAPSÅRET 2021 - GENERELL INFORMASJON

Journalnummer: 2022 265404

Enheten

Organisasjonsnummer: 920 742 726
Organisasjonsform: Aksjeselskap
Foretaksnavn: CT HOLDING AS
Forretningsadresse: Østre Kullerød 5
3241 SANDEFJORD

Regnskapsår

Årsregnskapets periode: 01.01.2021 - 31.12.2021

Konsern

Morselskap i konsern: Nei

Regnskapsregler

Regler for små foretak benyttet: Ja
Benyttet ved utarbeidelsen av årsregnskapet til selskapet: Regnskapslovens alminnelige regler

Årsregnskapet fastsatt av kompetent organ

Bekreftet av representant for selskapet: Helge Krossøy
Dato for fastsettelse av årsregnskapet: 03.05.2022

Revisjon

Selskapet har besluttet at årsregnskapet ikke skal revideres: Ja
Årsregnskapet er utarbeidet av ekstern autorisert regnskapsfører: Ja
Ekstern autorisert regnskapsfører har i løpet av regnskapsåret bistått ved den løpende regnskapsføringen eller utført andre tjenester for selskapet enn å utarbeide årsregnskapet: Ja

Grunnlag for avgivelse

År 2021: Årsregnskap er elektronisk innlevert.
År 2020: Tall er hentet fra elektronisk innlevert årsregnskap fra 2021.

Det er ikke krav til at årsregnskapet m.v. som sendes til Regnskapsregisteret er undertegnet. Kontrollen på at dette er utført ligger hos revisor/enhetens øverste organ. Sikkerheten ivaretas ved at innsender har rolle/rettighet for innsending av årsregnskapet via Altinn, og ved at det bekreftes at årsregnskapet er fastsatt av kompetent organ.

Brønnøysundregistrene, 09.05.2022

Brønnøysundregistrene
Postadresse: Postboks 900, 8910 Brønnøysund
Telefon: 75 00 75 00
E-post: firmapost@brreg.no Internett: www.brreg.no
Organisasjonsnummer: 974 760 673



Organisasjonsnr: 920 742 726
CT HOLDING AS

RESULTATREGNSKAP

Beløp i: NOK	Note	2021	2020
RESULTATREGNSKAP			
Kostnader			
Annen driftskostnad		10 726	5 649
Sum kostnader		10 726	5 649
Driftsresultat		-10 726	-5 649
Annen rentekostnad		68 626	
Annen finanskostnad		400	620
Sum finanskostnader		69 026	620
Netto finans		-69 026	-620
Ordinært resultat før skattekostnad		-79 752	-6 269
Skattekostnad på ordinært resultat	1	-17 546	-1 379
Ordinært resultat etter skattekostnad		-62 206	-4 890
Årsresultat		-62 206	-4 890
Årsresultat etter minoritetsinteresser		-62 206	-4 890
Totalresultat		-62 206	-4 890
Overføringer og disponeringer			
Udekket tap	2, 2	-62 206	-4 890
Sum overføringer og disponeringer		-62 206	-4 890



Organisasjonsnr: 920 742 726
CT HOLDING AS

BALANSE

Beløp i: NOK	Note	2021	2020
BALANSE - EIENDELER			
Anleggsmidler			
Immaterielle eiendeler			
Utsatt skattefordel	1	21 954	4 408
Sum immaterielle eiendeler		21 954	4 408
Finansielle anleggsmidler			
Investeringer i aksjer og andeler	3	3 877 064	2 229 650
Sum finansielle anleggsmidler		3 877 064	2 229 650
Sum anleggsmidler		3 899 018	2 234 058
Omløpsmidler			
Varer			
Bankinnskudd, kontanter og lignende			
Bankinnskudd, kontanter o. l.		289 077	312
Sum bankinnskudd, kontanter og lignende		289 077	312
Sum omløpsmidler		289 077	312
SUM EIENDELER		4 188 095	2 234 370
BALANSE - EGENKAPITAL OG GJELD			
Egenkapital			
Innskutt egenkapital			
Aksjekapital	2, 4	100 000	100 000
Sum innskutt egenkapital		100 000	100 000
Opptjent egenkapital			
Udekket tap	2	77 835	15 630
Sum opptjent egenkapital		-77 835	-15 630
Sum egenkapital		22 165	84 370
Gjeld			
Langsiktig gjeld			
Annen langsiktig gjeld			
Gjeld til kredittinstitusjoner	5	2 000 000	
Øvrig langsiktig gjeld	6	2 150 000	2 150 000



Sum annen langsiktig gjeld	4 150 000	2 150 000
Sum langsiktig gjeld	4 150 000	2 150 000
Kortsiktig gjeld		
Annen kortsiktig gjeld	15 930	
Sum kortsiktig gjeld	15 930	
Sum gjeld	4 165 930	2 150 000
SUM EGENKAPITAL OG GJELD	4 188 095	2 234 370



Organisasjonsnr: 920 742 726
CT HOLDING AS

NOTEOPPLYSNINGER - SELSKAP - alle poster oppgitt i hele tall

Note

Antall aksjer og aksjeeiere

Note

Antall årsverk i regnskapsåret

Virksomheten har hatt følgende antall årsverk:
0.00

Omløpsmidler Startdato Sluttdato Endring


Skattemessig fremf.undersk. Startdato Sluttdato Endring


Kortsiktig gjeld Startdato Sluttdato Endring



 BankID Signing
Kristian Susnic
2022-05-03

 BankID Signing
Helge Krossøy
2022-05-03

 BankID Signing
Trygve Fred Borgen Larsen
2022-05-03

 BankID Signing
Svein Ramsay Goli
2022-05-04

NOTER TIL REGNSKAPET FOR 2020

CT Holding AS

Regnskapsprinsipper og virkning av prinsippendringer

Årsregnskapet er satt opp i samsvar med regnskapsloven og god regnskapsskikk for små foretak.

Kostnadsføringstidspunkt / sammenstilling

Utgifter sammenstilles med og kostnadsføres samtidig med de inntekter utgiftene kan henføres til. Utgifter som ikke kan henføres direkte til inntekter, kostnadsføres når de påløper.

Klassifisering og vurdering av balanseposter

Eiendeler bestemt til varig eie eller bruk er klassifisert som anleggsmidler. Eiendeler som er tilknyttet varekretsløpet er klassifisert som omløpsmidler. Fordringer klassifiseres som omløpsmidler hvis de skal tilbakebetales i løpet av ett år etter utbetalingstidspunktet. For gjeld er analoge kriterier lagt til grunn.

Omløpsmidler vurderes til laveste av anskaffelseskost og virkelig verdi. Kortsiktig gjeld balanseføres til nominelt beløp på etableringstidspunktet.

Anleggsmidler vurderes til anskaffelseskost. Varige anleggsmidler som forringes i verdi avskrives lineært over forventet økonomisk levetid. Anleggsmidlene nedskrives til virkelig verdi ved verdifall som ikke forventes å være forbigående.

Langsiktig gjeld i norske kroner med unntak av andre avsetninger balanseføres til nominelt beløp på etableringstidspunktet.

Varige driftsmidler

Andre varige driftsmidler balanseføres og avskrives lineært til restverdi over driftsmidlenes forventede utnyttbare levetid. Driftsmidlenes utnyttbare levetid, samt restverdi, vurderes på hver balansedag og endres hvis nødvendig. Vedlikehold av driftsmidler kostnadsføres løpende under driftskostnader. Påkostninger eller forbedringer tillegges driftsmidlets kostpris og avskrives i takt med driftsmidlet.

Fordringer

Kundefordringer og andre fordringer er oppført i balansen til pålydende etter fradrag for avsetning til forventet tap.

Avsetning til tap gjøres på grunnlag av individuelle vurderinger av de enkelte fordringene.

Andre fordringer, både omløpsfordringer og anleggsgordringer, føres opp til det laveste av pålydende og virkelig verdi.

Investering i andre selskaper

Kostmetoden brukes som prinsipp for investeringer i andre selskaper. Kostprisen økes når midler tilføres ved kapitalutvidelse, eller når det gis konsernbidrag til datterselskap. Mottatte utdelinger resultatføres i utgangspunktet som inntekt. Utdelinger som overstiger andel av opptjent egenkapital etter kjøpet, føres som reduksjon av anskaffelseskost. Utbytte/konsernbidrag fra datterselskap regnskapsføres det samme årets som datterselskapet avsetter beløpet. Utbytte fra andre selskaper regnskapsføres som finansinntekt når utbyttet er vedtatt. Balansert beløp skrives ned til antatt virkelig verdi Når denne er lavere og verdifallet ikke anses å være forbigående.

Kortsiktige investeringer i børsnoterte aksjer

Markedsbaserte aksjer er vurdert til markedsverdi pr. 31.12. Realiserte og urealiserte gevinster og tap føres som finansposter.

Utbytte inntektsføres i utbetalingsåret.

Gjeld

Gjeld balanseføres til nominelt gjeldsbeløp.

Skatt

Skattekostnaden i resultatregnskapet omfatter både periodens betalbare skatt og endring i utsatt skatt. Utsatt skatt er beregnet med 22 % på grunnlag av de midlertidige forskjeller som eksisterer mellom regnskapsmessige og skattemessige verdier, samt eventuelt ligningsmessig underskudd til fremføring ved utgangen av regnskapsåret. Skatteøkende og skattereduserende midlertidige forskjeller som reverserer eller kan reversere i samme periode er utlignet.



NOTER TIL REGNSKAPET FOR 2020

CT Holding AS

Note 1 Skattekostnad

Beregning av utsatt skattefordel og endring i utsatt skattefordel

Midlertidige forskjeller	Endring	2021	2020
Varige driftsmidler	0	0	0
Fordringer	0	0	0
Netto midlertidige forskjeller	0	0	0
Underskudd til fremføring	79 752	-99 790	-20 038
Grunnlag for utsatt skatt/skattefordel (-) i balansen	79 752	-99 790	-20 038

Utsatt skatt

Utsatt skatt/skattefordel (-) (22 % av grunnlag utsatt skattefordel)	17 545	-21 954	-4 408
Utsatt skatt/skattefordel (-) i balansen	17 545	-21 954	-4 408

Grunnlag for betalbar skatt

	2021	2020
Resultat før skattekostnad	-79 752	-6 269
Permanente forskjeller	0	0
Grunnlag for årets skattekostnad	-79 752	-6 269
Endring i midlertidige forskjeller	0	0
Grunnlag for betalbar skatt i resultatregnskapet	-79 752	-6 269
Benyttet underskudd til fremføring	0	0
Skattepliktig inntekt (grunnlag betalbar skatt i balansen)	-79 752	-6 269

Årets skattekostnad består av:

Betalbar skatt (22 % av grunnlag for betalbar skatt i resultatregnskapet)	0	0
Endring utsatt skatt	17 545	1 379
Skattekostnad	17 545	1 379

Betalbar skatt i balansen

Betalbar skatt	0	0
Betalbar skatt i balansen	0	0

Note 2 Egenkapital

	Aksje- kapital	Overkurs	Udekket tap	Sum
Egenkapital pr. 31.12.20	100 000	-	-15 630	84 370
Årets resultat			-62 206	-62 206
Egenkapital pr. 31.12.21	100 000	0	-77 836	22 164

Note 3 Aksjer

Langsiktige aksjer:	Forretningskontor	Antall aksjer	Andel	Anskaffelses- kost	Balanseført verdi
Coretrek AS	Sandefjord	5 576 340	21 %	3 877 064	3 877 064



NOTER TIL REGNSKAPET FOR 2020

CT Holding AS

Note 4 Aksjekapital og aksjonærinformasjon

Aksjekapitalen på kr 100 000 består av 100 000 aksjer á kr 1. Alle aksjer har like rettigheter. Alle aksjer har lik stemmerett.

Navn	Identifikasjon/Verv	Antall aksjer	Eierandel
Sandborgen AS	Trygve Borgen Larsen - Styrets leder	25 000	25 %
Krossnic AS	Helge Krossøy - styremedlem	25 000	25 %
Rams AS	Svein Ramsay Goli - styremedlem	25 000	25 %
Kristian Susnic	Styremedlem	25 000	25 %
Sum aksjer		100 000	100 %

Note 5 Pantstillelser

Pantsikret gjeld:	2021	2020
Nordea	2 000 000	

Bokført verdi av eiendeler stillet som sikkerhet:

Aksjer i Coretrek (1 439 649 aksjer)	1 647 414
--------------------------------------	-----------

Lånet er avdragsfritt, og forfaller til betaling 12.01.2023.

Note 6 Mellomværende med nærstående selskap og ledende personer


Gjeld til nærstående parter/selskap:		Annen langsiktig gjeld	
		2021	2020
Sandborgen AS	Trygve Borgen Larsen - Styrets leder	540 000	540 000
Krossnic AS	Helge Krossøy - styremedlem	540 000	540 000
Rams AS	Svein Ramsay Goli - styremedlem	535 000	535 000
Kristian Susnic	Styremedlem	535 000	535 000
Sum		2 150 000	2 150 000


Lånene er ikke renteberegnet. Det er ikke fastsatt løpetid, og gjelden er inntil videre avdragsfri.



 BankID Signing
Kristian Susnic
2022-05-03

 BankID Signing
Helge Krossøy
2022-05-03

 BankID Signing
Trygve Fred Borgen Larsen
2022-05-03

 BankID Signing
Svein Ramsay Goli
2022-05-04

Årsrapport

2021

Årsregnskap

- Resultatregnskap
- Balanse
- Noter

CT Holding AS

Org.nr.:920 742 726





RESULTATREGNSKAP

CT HOLDING AS

DRIFTSINNEKTER OG DRIFTSKOSTNADER	Note	2021	2020
Annen driftskostnad		10 726	5 649
Sum driftskostnader		10 726	5 649
Driftsresultat		-10 726	-5 649
FINANSINNEKTER OG FINANSKOSTNADER			
Annen rentekostnad		68 626	0
Annen finanskostnad		400	620
Resultat av finansposter		-69 026	-620
Ordinært resultat før skattekostnad		-79 752	-6 269
Skattekostnad på ordinært resultat	1	-17 546	-1 379
Årsresultat		-62 206	-4 890
OVERFØRINGER			
Overført til udekket tap	2	62 206	4 890
Sum overføringer		-62 206	-4 890



BALANSE

CT HOLDING AS

EIENDELER	Note	2021	2020
ANLEGGSMIDLER			
IMMATERIELLE EIENDELER			
Utsatt skattefordel	1	21 954	4 408
Sum immaterielle eiendeler		21 954	4 408
FINANSIELLE ANLEGGSMIDLER			
Investeringer i aksjer og andeler	3	3 877 064	2 229 650
Sum finansielle anleggsmidler		3 877 064	2 229 650
Sum anleggsmidler		3 899 018	2 234 058
OMLØPSMIDLER			
Bankinnskudd, kontanter o.l.		289 077	312
Sum omløpsmidler		289 077	312
Sum eiendeler		4 188 095	2 234 370



BALANSE

CT HOLDING AS

EGENKAPITAL OG GJELD	Note	2021	2020
EGENKAPITAL			
INNSKUTT EGENKAPITAL			
Aksjekapital	2, 4	100 000	100 000
Sum innskutt egenkapital		100 000	100 000
OPPTJENT EGENKAPITAL			
Udekket tap	2	-77 835	-15 630
Sum opptjent egenkapital		-77 835	-15 630
Sum egenkapital		22 165	84 370
GJELD			
ANNEN LANGSIKTIG GJELD			
Gjeld til kredittinstitusjoner	5	2 000 000	0
Øvrig langsiktig gjeld	6	2 150 000	2 150 000
Sum annen langsiktig gjeld		4 150 000	2 150 000
KORTSIKTIG GJELD			
Annen kortsiktig gjeld		15 930	0
Sum kortsiktig gjeld		15 930	0
Sum gjeld		4 165 930	2 150 000
Sum egenkapital og gjeld		4 188 095	2 234 370

Sandefjord, 03.05.2022
Styret i CT Holding AS

Trygve-Fred Borgen Larsen
styreleder

Helge Krossøy
styremedlem

Kristian Susnic
styremedlem

Svein Ramsay Goli
styremedlem