



ÅRSREGNSKAPET FOR REGNSKAPSÅRET 2023 - GENERELL INFORMASJON

Enheten

Organisasjonsnummer: 914 103 509
Organisasjonsform: Aksjeselskap
Foretaksnavn: TRONFJELL MASKIN AS
Forretningsadresse: Plassmoen 97
2560 ALVDAL

Regnskapsår

Årsregnskapets periode: 01.01.2023 - 31.12.2023

Konsern

Morselskap i konsern: Nei

Regnskapsregler

Regler for små foretak benyttet: Nei
Benyttet ved utarbeidelsen av årsregnskapet til selskapet: Regnskapslovens alminnelige regler

Årsregnskapet fastsatt av kompetent organ

Bekreftet av representant for selskapet: Bjørn Åsen
Dato for fastsettelse av årsregnskapet: 17.06.2024

Grunnlag for avgivelse

År 2023: Årsregnskapet er elektronisk innlevert
År 2022: Tall er hentet fra elektronisk innlevert årsregnskap fra 2023

Det er ikke krav til at årsregnskapet m.v. som sendes til Regnskapsregisteret er undertegnet. Kontrollen på at dette er utført ligger hos revisor/enhetens øverste organ. Sikkerheten ivaretas ved at innsender har rolle/rettighet for innsending av årsregnskapet via Altinn, og ved at det bekreftes at årsregnskapet er fastsatt av kompetent organ.

Brønnøysundregistrene, 18.04.2025



Resultatregnskap

Beløp i: NOK	Note	2023	2022
RESULTATREGNSKAP			
Inntekter			
Salgsinntekt		111 662 990	95 201 485
Annen driftsinntekt		1 449 070	1 408 906
Sum inntekter		113 112 060	96 610 391
Kostnader			
Varekostnad		55 313 028	42 384 375
Lønnskostnad	1, 2, 3	21 567 843	20 364 704
Avskrivning på varige driftsmidler	4, 5	11 489 529	9 990 238
Annen driftskostnad	6	19 935 634	18 264 287
Sum kostnader		108 306 035	91 003 604
Driftsresultat		4 806 025	5 606 787
Finansinntekter og finanskostnader			
Annen renteinntekt		73 691	5 449
Sum finansinntekter		73 691	5 449
Annen rentekostnad		1 492 344	691 083
Annen finanskostnad		2 820	0
Sum finanskostnader		1 495 164	691 083
Netto finans		-1 421 473	-685 634
Resultat før skattekostnad		3 384 552	4 921 153
Skattekostnad	7, 8	760 695	1 108 253
Årsresultat		2 623 857	3 812 900
Overføringer og disponeringer			
Annen egenkapital		2 623 857	3 812 900
Sum overføringer og disponeringer		2 623 857	3 812 900



Balanse

Beløp i: NOK	Note	2023	2022
BALANSE - EIENDELER			
Anleggsmidler			
Immaterielle eiendeler			
Sum immaterielle eiendeler		0	0
Varige driftsmidler			
Tomter, bygninger og annen fast eiendom	5	2 616 857	1 442 272
Maskiner og anlegg	5	35 735 545	26 874 231
Driftsløsøre, inventar, verktøy, kontormaskiner, ol.	5	426 828	862 959
Sum varige driftsmidler		38 779 229	29 179 462
Finansielle anleggsmidler			
Investeringer i aksjer og andeler		25 000	25 000
Sum finansielle anleggsmidler		25 000	25 000
Sum anleggsmidler		38 804 229	29 204 462
Omløpsmidler			
Varer			
Varer		514 817	402 778
Sum varer		514 817	402 778
Fordringer			
Kundefordringer	9, 10	13 172 251	16 291 391
Andre kortsiktige fordringer		2 408 701	1 775 226
Sum fordringer		15 580 952	18 066 616
Investeringer			
Sum investeringer		0	0
Bankinnskudd, kontanter og lignende			
Bankinnskudd, kontanter og lignende	11	24 301 305	17 267 007
Sum bankinnskudd, kontanter og lignende		24 301 305	17 267 007
Sum omløpsmidler		40 397 073	35 736 402



Balanse

Beløp i: NOK	Note	2023	2022
SUM EIENDELER		79 201 303	64 940 864
BALANSE - EGENKAPITAL OG GJELD			
Egenkapital			
Innskutt egenkapital			
Aksjekapital	12, 13	111 089	111 089
Overkurs	12	23 335 680	23 335 680
Sum innskutt egenkapital		23 446 769	23 446 769
Opptjent egenkapital			
Annen egenkapital	12	7 148 878	4 525 020
Sum opptjent egenkapital		7 148 878	4 525 020
Sum egenkapital		30 595 646	27 971 789
Gjeld			
Langsiktig gjeld			
Utsatt skatt	7, 8	998 269	778 158
Sum avsetninger for forpliktelser		998 269	778 158
Annen langsiktig gjeld			
Gjeld til kredittinstitusjoner	4, 14	24 977 221	17 456 248
Øvrig langsiktig gjeld	10	1 038 782	1 038 782
Sum annen langsiktig gjeld		26 016 004	18 495 030
Sum langsiktig gjeld		27 014 272	19 273 188
Kortsiktig gjeld			
Leverandørgjeld		12 246 960	6 162 799
Betalbar skatt	7, 8	540 584	1 184 472
Skyldige offentlige avgifter		4 164 227	4 724 175
Annen kortsiktig gjeld	10	4 639 613	5 624 441
Sum kortsiktig gjeld		21 591 384	17 695 887
Sum gjeld		48 605 656	36 969 075
SUM EGENKAPITAL OG GJELD		79 201 303	64 940 864



Balanse

Beløp i: NOK	Note	2023	2022
---------------------	-------------	-------------	-------------



Brønnøysundregistrene

ÅRSREGNSKAP FOR REGNSKAPSÅRET 2023 - GENERELL INFORMASJON

Journalnummer: 2024 522977

Enheten

Organisasjonsnummer: 914 103 509
Organisasjonsform: Aksjeselskap
Foretaksnavn: TRONFJELL MASKIN AS
Forretningsadresse: Plassmoen 97
2560 ALVDAL

Regnskapsår

Årsregnskapets periode: 01.01.2023 - 31.12.2023

Konsern

Morselskap i konsern: Nei

Regnskapsregler

Regler for små foretak benyttet: Nei
Benyttet ved utarbeidelsen av
årsregnskapet til selskapet: Regnskapslovens alminnelige regler

Årsregnskapet fastsatt av kompetent organ

Bekreftet av representant for selskapet: Bjørn Åsen
Dato for fastsettelse av årsregnskapet: 17.06.2024

Revisjon

Årsregnskapet er utarbeidet av ekstern
autorisert regnskapsfører: Ja
Ekstern autorisert regnskapsfører har i
løpet av regnskapsåret bistått ved den
løpende regnskapsføringen eller utført
andre tjenester for selskapet enn å
utarbeide årsregnskapet: Ja

Grunnlag for avgivelse

År 2023: Årsregnskap er elektronisk innlevert.
År 2022: Tall er hentet fra elektronisk innlevert årsregnskap fra 2023.

Det er ikke krav til at årsregnskapet m.v. som sendes til Regnskapsregisteret er undertegnet. Kontrollen på at dette er utført ligger hos revisor/enhetens øverste organ. Sikkerheten ivaretas ved at innsender har rolle/rettighet for innsending av årsregnskapet via Altinn, og ved at det bekreftes at årsregnskapet er fastsatt av kompetent organ.

Brønnøysundregistrene, 25.06.2024



Organisasjonsnr: 914 103 509
TRONFJELL MASKIN AS

RESULTATREGNSKAP

Beløp i: NOK	Note	2023	2022
RESULTATREGNSKAP			
Inntekter			
Salgsinntekt		111 662 990	95 201 485
Annen driftsinntekt		1 449 070	1 408 906
Sum inntekter		113 112 060	96 610 391
Kostnader			
Varekostnad		55 313 028	42 384 375
Lønnskostnad	1, 2, 3	21 567 843	20 364 704
Avskrivning på varige driftsmidler	4, 5	11 489 529	9 990 238
Annen driftskostnad	6	19 935 634	18 264 287
Sum kostnader		108 306 035	91 003 604
Driftsresultat		4 806 025	5 606 787
Finansinntekter og finanskostnader			
Annen renteinntekt		73 691	5 449
Sum finansinntekter		73 691	5 449
Annen rentekostnad		1 492 344	691 083
Annen finanskostnad		2 820	0
Sum finanskostnader		1 495 164	691 083
Netto finans		-1 421 473	-685 634
Resultat før skattekostnad		3 384 552	4 921 153
Skattekostnad	7, 8	760 695	1 108 253
Årsresultat		2 623 857	3 812 900
Overføringer og disponeringer			
Annen egenkapital		2 623 857	3 812 900
Sum overføringer og disponeringer		2 623 857	3 812 900



Organisasjonsnr: 914 103 509
TRONFJELL MASKIN AS

BALANSE

Beløp i: NOK	Note	2023	2022
BALANSE - EIENDELER			
Anleggsmidler			
Immaterielle eiendeler			
Sum immaterielle eiendeler		0	0
Varige driftsmidler			
Tomter, bygninger og annen fast eiendom	5	2 616 857	1 442 272
Maskiner og anlegg	5	35 735 545	26 874 231
Driftsløsøre, inventar, verktøy, kontormaskiner, ol.	5	426 828	862 959
Sum varige driftsmidler		38 779 229	29 179 462
Finansielle anleggsmidler			
Investeringer i aksjer og andeler		25 000	25 000
Sum finansielle anleggsmidler		25 000	25 000
Sum anleggsmidler		38 804 229	29 204 462
Omløpsmidler			
Varer			
Varer		514 817	402 778
Sum varer		514 817	402 778
Fordringer			
Kundefordringer	9, 10	13 172 251	16 291 391
Andre kortsiktige fordringer		2 408 701	1 775 226
Sum fordringer		15 580 952	18 066 616
Investeringer			
Sum investeringer		0	0
Bankinnskudd, kontanter og lignende			
Bankinnskudd, kontanter og lignende	11	24 301 305	17 267 007
Sum bankinnskudd, kontanter og lignende		24 301 305	17 267 007
Sum omløpsmidler		40 397 073	35 736 402
SUM EIENDELER		79 201 303	64 940 864
BALANSE - EGENKAPITAL OG GJELD			



Egenkapital			
Innskutt egenkapital			
Aksjekapital	12, 13	111 089	111 089
Overkurs	12	23 335 680	23 335 680
Sum innskutt egenkapital		23 446 769	23 446 769
Opptjent egenkapital			
Annen egenkapital	12	7 148 878	4 525 020
Sum opptjent egenkapital		7 148 878	4 525 020
Sum egenkapital		30 595 646	27 971 789
Gjeld			
Langsiktig gjeld			
Utsatt skatt	7, 8	998 269	778 158
Sum avsetninger for forpliktelse		998 269	778 158
Annen langsiktig gjeld			
Gjeld til kredittinstitusjoner	4, 14	24 977 221	17 456 248
Øvrig langsiktig gjeld	10	1 038 782	1 038 782
Sum annen langsiktig gjeld		26 016 004	18 495 030
Sum langsiktig gjeld		27 014 272	19 273 188
Kortsiktig gjeld			
Leverandørgjeld		12 246 960	6 162 799
Betalbar skatt	7, 8	540 584	1 184 472
Skyldige offentlige avgifter		4 164 227	4 724 175
Annen kortsiktig gjeld	10	4 639 613	5 624 441
Sum kortsiktig gjeld		21 591 384	17 695 887
Sum gjeld		48 605 656	36 969 075
SUM EGENKAPITAL OG GJELD		79 201 303	64 940 864



2

Spesifisering av resultatregnskapet

Lønnskostnader

<u>Lønn</u>	<u>Årets</u>	<u>Fjorårets</u>
	19257953.00	18449367.00
<u>Folketrygdavgift</u>	<u>Årets</u>	<u>Fjorårets</u>
	1412317.00	1206757.00
<u>Pensjonskostnader</u>	<u>Årets</u>	<u>Fjorårets</u>
	469882.00	363297.00
<u>Andre ytelser</u>	<u>Årets</u>	<u>Fjorårets</u>
	427691.00	345283.00
<u>Sum lønnskostnader</u>	<u>Årets</u>	<u>Fjorårets</u>
	21567843.00	20364704.00

Note

Ekstraordinære inntekter og kostnader

<u>Sum</u>	<u>Beløp</u>
<u>Balanseført verdi 31.12.</u>	<u>Varige driftsmidler Immaterielle eiend.</u>

Konsernregnskap

Morselskapet sitt navn

Forretningskontor for morselskapet

Begrunnelse for at datterselskap er utelatt fra konsolideringen

<u>Samlet beløp - tilknyttet selskap</u>	<u>Årets</u>	<u>Fjorårets</u>
<u>Samlet beløp - foretak i samme konsern</u>	<u>Årets</u>	<u>Fjorårets</u>
<u>Samlet beløp - foretak i samme konsern</u>	<u>Årets</u>	<u>Fjorårets</u>
<u>Samlet beløp - felles kontrollert virksomhet</u>	<u>Årets</u>	<u>Fjorårets</u>



Pantstillelse _____ Beløp

Beholdning av egne aksjer Antall Pålydende Andel av aksjek.



Årsregnskap for
TRONFJELL MASKIN AS

914103509

Regnskapsår
01.01.2023 - 31.12.2023



Tronfjell Maskin AS

ÅRSBERETNING 2023

Virksomhetens art og hvor den drives

Tronfjell Maskin AS er en maskinentreprenør beliggende i Alvdal.

Selskapet driver med grunnarbeid, veibygging, arbeider på bane o.l. Virksomheten har fokus på kvalitet og fornøyde kunder.

Rettvisende oversikt over utvikling og resultat

Selskapets omsetning i 2023 var på kr 113 112 060, mot kr 96 610 391 i 2022, som er en økning på 17 %. Resultatgraden er på 2,3 %, noe som er en reduksjon fra i fjor da den lå på 3,9 %. Selskapet har en egenkapitalandel på 39 %, og likviditeten er meget god. Utviklingen i omsetning, resultatgrad og egenkapitalandel er som forventet. Reduksjonen i resultatgrad skyldes blant annet høye priser på flere innsatsfaktorer gjennom 2023, spesielt drivstoff, uten at man har kunnet øke selskapets priser ut tilsvarende. Sammensetning av prosjekter gjennom året er også en viktig faktor, samt at man på høsten 2023 merket en markant nedkjøling av markedet som medførte mindre oppdrag mot slutten av året.

Styret mener at årsregnskapet gir et rettvisende bilde av selskapets eiendeler og gjeld, finansielle stilling og resultat.

Sentrale risikoer og usikkerhetsfaktorer

Selskapet driver i en bransje med store variasjoner knyttet til oppdragsmengde, og hvor den største andelen av omsetningen hovedsakelig på grunn av vær og grunnforhold produseres i 2. halvår. Antall oppdrag som legges ut kan variere mye, og påvirkes av den generelle økonomien. I nedgangstider vil det generelt være mindre oppdrag, som medfører større konkurranse, pressede priser og lavere marginer. Selv om selskapet har flere rammeavtaler som sikrer tilgang til oppdrag vil denne risikoen aldri kunne elimineres helt.

Finansiell risiko

Den største finansielle risikoen er tilgang på lønnsomme oppdrag. Selskapet har flere rammeavtaler for å redusere denne risikoen, og hovedandelen av prosjektene er offentlige prosjekter som i mindre grad påvirkes av økonomiske svingninger enn det private markedet.

Med en stor andel av offentlige kunder er kredittrisikoen, som hovedsakelig er knyttet til utestående kundefordringer, også lavere enn den er i privatmarkedet. Selskapet har kun omsetning i norske kroner, og påvirkes i liten grad av valutakurser. Samtidig kan valutakurser påvirke prisen på innsatsfaktorer som eksempelvis rørdeler som det kjøpes inn en god del av. Det innhentes alltid prisforespørsler i forkant av større anbud for å sikre at lønnsomheten på prosjekter ikke påvirkes av eventuelle prisøkninger.

Ettersom hovedandelen av omsetningen normalt sett kommer i andre halvår er det nødvendig med en viss likviditetsreserve for å klare seg gjennom roligere perioder. Selskapet har opparbeidet en solid likviditetsreserve.

Ansvarsforsikring

Selskapet har ikke tegnet noen egen forsikring for styret eller daglig leders mulige erstatningsansvar. Det foreligger ansvarsforsikring på selskapsnivå.

Forsknings- og utviklingsaktiviteter

Selskapet har ingen pågående forsknings- eller utviklingsaktiviteter.



Fortsatt drift

Årsregnskapet for 2023 er satt opp under forutsetning av fortsatt drift. Det bekreftes herved at forutsetningen for fortsatt drift er til stede.

Arbeidsmiljø

Sykefraværet i selskapet var på totalt 96 dager i 2023, noe som utgjorde 1,7 % av total arbeidstid. Styret anser dette som tilfredsstillende, men vil fortsette arbeidet med å redusere antall sykedager.

Det har ikke forekommet eller blitt rapportert alvorlige arbeidsuhell eller ulykker i løpet av året, som har resultert i store materielle skader eller personskader.

Arbeidsmiljøet betraktes som godt, og det iverksettes løpende tiltak for forbedringer.

Redegjørelse for aktsomhetsvurderinger etter åpenhetsloven

For fullstendig redegjørelse for aktsomhetsvurderingen henvises det til selskapets nettside: www.tronfjellmaskin.no.

Ytre miljø

Selskapet driver i en bransje hvor det benyttes biler, gravemaskiner og lastebiler som går på fossilt brensel. Dette kan medføre en ikke ubetydelig påvirkning på det ytre miljø i form av forurensning. For å redusere negative miljøpåvirkninger har selskapet som policy å unngå tomgangskjøring. Selskapet har investert i 3 elektriske kjøretøy, og vil øke andelen elektriske kjøretøy fremover. Det foreligger også et mål om å investere i el-lastebiler og el-gravere så fort infrastruktur og prisnivå tilsier at slike investeringer er forsvarlige.

Redegjørelse for årsregnskapet og resultatdisponering

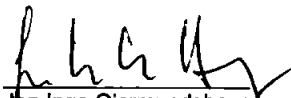
Etter styrets oppfatning gir fremlagt resultatregnskap og balanse med noter uttrykk for virksomhetens resultat for 2023 og dens økonomiske stilling ved årsskiftet.


Det er ikke inntrådt forhold etter regnskapsårets slutt som er av betydning for bedømmelsen av regnskapet.

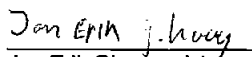
Virksomheten har for 2023 hatt et overskudd på kr 2 623 857, som foreslåes anvendt ved:


Overført annen egenkapital	kr 2 623 857
Sum disponert	kr 2 623 857

Alvdal, 13.06.2024


Jan Inge Gjermundshaug
styrets leder


Bjørn Åsen
daglig leder


Jan Erik Gjermundshaug
styremedlem


Andreas Gjermundshaug
styremedlem



TRONFJELL MASKIN AS
914 103 509

Resultatregnskap

	Note	2023	2022
Driftsinntekter			
Salgsinntekt		111 662 990	95 201 485
Annen driftsinntekt		1 449 070	1 408 906
Sum driftsinntekter		113 112 060	96 610 391
Driftskostnader			
Varekostnad		-55 313 028	-42 384 375
Lønnskostnad	1, 2, 3	-21 567 843	-20 364 704
Avskrivning på varige driftsmidler	4, 5	-11 489 529	-9 990 238
Annen driftskostnad	6	-19 935 634	-18 264 287
Sum driftskostnader		-108 306 035	-91 003 604
Driftsresultat		4 806 025	5 606 787
Finansinntekter			
Annen renteinntekt		73 691	5 449
Sum finansinntekter		73 691	5 449
Finanskostnader			
Annen rentekostnad		-1 492 344	-691 083
Annen finanskostnad		-2 820	0
Sum finanskostnader		-1 495 164	-691 083
Netto finans		-1 421 473	-685 634
Resultat før skattekostnad		3 384 552	4 921 153
Skattekostnad	7, 8	-760 695	-1 108 253
Årsresultat		2 623 857	3 812 900
Overføringer			
Annen egenkapital		2 623 857	3 812 900
Sum overføringer		2 623 857	3 812 900



TRONFJELL MASKIN AS
914 103 509

Balanse


	Note	31.12.2023	31.12.2022
EIENDELER			
Anleggsmidler			
Varige driftsmidler			
Tomter, bygninger og annen fast eiendom	5	2 616 857	1 442 272
Maskiner og anlegg	5	35 735 545	26 874 231
Driftsløsøre, inventar, verktøy, kontormaskiner, ol.	5	426 828	862 959
Sum varige driftsmidler		38 779 229	29 179 462
Finansielle anleggsmidler			
Investeringer i aksjer og andeler		25 000	25 000
Sum finansielle anleggsmidler		25 000	25 000
Sum anleggsmidler		38 804 229	29 204 462
Omløpsmidler			
Varer			
Varer		514 817	402 778
Sum varer		514 817	402 778
Fordringer			
Kundefordringer	9, 10	13 172 251	16 291 391
Andre kortsiktige fordringer		2 408 701	1 775 226
Sum fordringer		15 580 952	18 066 616
Bankinnskudd, kontanter og lignende			
Bankinnskudd, kontanter og lignende	11	24 301 305	17 267 007
Sum bankinnskudd, kontanter og lignende		24 301 305	17 267 007
Sum omløpsmidler		40 397 073	35 736 402
SUM EIENDELER		79 201 303	64 940 864



TRONFJELL MASKIN AS
914 103 509

Balanse

	Note	31.12.2023	31.12.2022
EGENKAPITAL OG GJELD			
Egenkapital			
Innskutt egenkapital			
Aksjekapital	12, 13	111 089	111 089
Overkurs	12	23 335 680	23 335 680
Sum innskutt egenkapital		23 446 769	23 446 769
Opptjent egenkapital			
Annen egenkapital	12	7 148 878	4 525 020
Sum opptjent egenkapital		7 148 878	4 525 020
Sum egenkapital		30 595 646	27 971 789
Gjeld			
Avsetning og forpliktelser			
Utsatt skatt	7, 8	998 269	778 158
Sum avsetning for forpliktelser		998 269	778 158
Annen langsiktig gjeld			
Gjeld til kredittinstitusjoner	4, 14	24 977 221	17 456 248
Øvrig langsiktig gjeld	10	1 038 782	1 038 782
Sum annen langsiktig gjeld		26 016 004	18 495 030
Kortsiktig gjeld			
Leverandørgjeld		12 246 960	6 162 799
Betalbar skatt	7, 8	540 584	1 184 472
Skyldige offentlige avgifter		4 164 227	4 724 175
Annen kortsiktig gjeld	10	4 639 613	5 624 441
Sum kortsiktig gjeld		21 591 384	17 695 887
Sum gjeld		48 605 656	36 969 075
SUM EGENKAPITAL OG GJELD		79 201 303	64 940 864


Jan Inge Gjermundshaug
styrets leder


Jan Erik Gjermundshaug
styremedlem


Andreas Gjermundshaug
styremedlem


Bjørn Asen
daglig leder



TRONFJELL MASKIN AS
914 103 509

Kontantstrømoppstilling

	2023	2022
Kontantstrømmer fra operasjonelle aktiviteter		
Resultat før skattekostnad	3 384 552	4 921 153
- Periodens betalte skatt	1 184 472	3 072 318
+ Tap / - Vinning ved salg av anleggsmidler	-1 219 962	-1 282 793
+ Ordinære avskrivninger	11 489 529	9 990 238
+/- Endring i varelager	-112 039	-402 778
+/- Endring i kundefordringer	3 119 140	-1 405 181
+/- Endring i leverandørgjeld	6 084 161	-2 600 353
+/- Endring i andre tidsavgrensningsposter	-2 178 251	1 843 715
= Netto kontantstrøm fra operasjonelle aktiviteter	19 382 658	7 991 683
Kontantstrømmer fra investeringsaktiviteter		
+/- Netto inn/utbetalinger ved kjøp/salg av varige driftsmidler	-19 869 334	-25 347 227
- Utbetalinger ved kjøp av aksjer og andeler	0	25 000
= Netto kontantstrøm fra investeringsaktiviteter	-19 869 334	-25 372 227
Kontantstrømmer fra finansieringsaktiviteter		
+/- Netto inn/utbetalinger ved opptak/nedbetaling langsiktig gjeld	7 520 973	15 096 040
= Netto kontantstrøm fra finansieringsaktiviteter	7 520 973	15 096 040
= Netto endring i kontanter mv	7 034 297	-2 284 504
+ Beholdning av kontanter ved årets begynnelse	17 267 007	19 551 511
= Kontantbeholdning ved årets utgang	24 301 305	17 267 007
Kontantbeholdning mv framkommer slik:		
Kontanter og bankinnskudd ved årets utgang	23 241 931	16 009 053
Skattetrekkingskudd o.l. ved årets utgang	1 059 374	1 257 954
= Beholdning av kontanter mv ved årets utgang	24 301 305	17 267 007



TRONFJELL MASKIN AS
914 103 509

Noter

Regnskapsprinsipper

Årsregnskapet er satt opp i samsvar med regnskapsloven og god regnskapsskikk, herunder norske regnskapsstandarder.

Inntektsføring

Inntektsføring ved salg av varer skjer på leveringstidspunktet. Tjenester inntektsføres i takt med utførelsen. Andelen av salgsinntekter som knytter seg til fremtidige serviceytelser, balanseføres som uopptjent inntekt ved salget og inntektsføres deretter i takt med levering av ytelsene.

Anleggsmidler

Lineære avskrivninger over driftsmidlenes forventede økonomiske levetid er lagt til grunn ved beregning av avskrivningsbeløp.

Tilvirkningskontrakter

Tilvirkningskontrakter er vurdert etter løpende avregnings metode. Metoden innebærer at estimert fortjeneste blir medtatt i periodens inntekt i takt med ferdigstilling av de enkelte prosjektene. Inntektsføringen skal reflektere oppjøringen, det vil si hvilken verdiskaping som har skjedd i perioden, og er uavhengig av periodens fakturerte inntekter. Ved beregning av ferdigstillingsgrad, er det hovedsakelig benyttet påløpte kostnader dividert på kalkulerte totale kostnader benyttet som målestokk på fremdrift. Fortjeneste blir inntektsført først når fremdriften er kommet så langt at ferdigstillingsgrad kan estimeres pålitelig. Det foretas en avsetning for de samlede estimerte tap på tapsprosjekter, slik at disse prosjektene er estimert å ha et resultat på kr 0 i fremtidige perioder.

Timeprosjekter faktureres og inntektsføres løpende.

Fordringer

Kundefordringer føres opp i balansen til pålydende etter fradrag for avsetning til påregnelig tap. Avsetning til påregnelig tap gjøres på grunnlag av en individuell vurdering av de enkelte fordringene. I tillegg gjøres det for øvrige kundefordringer en uspesifisert avsetning for å dekke antatt tap.

Andre fordringer er også gjenstand for en tilsvarende vurdering.

Leieavtaler

Leieavtaler klassifiseres som finansielle (tilhørende eiendeler og forpliktelser balanseføres) eller operasjonelle (balanseføres ikke) i samsvar med avtalenes reelle innhold.

Skatt

Skattekostnaden i resultatregnskapet omfatter periodens betalbare skatt som blir utlignet og forfaller til betaling i neste regnskapsår. I tillegg til endring i utsatt skatt. Utsatt skatt er beregnet med skattesatsen ved utgangen av regnskapsåret på grunnlag av skattereduserende og skatteøkende midlertidige forskjeller som eksisterer mellom regnskapsmessige og skattemessige verdier. Skatteøkende og skattereduserende midlertidige forskjeller som reverserer eller kan reversere i samme periode er utlignet og nettoført.

Pensjonsforpliktelser

Selskapet har pensjonsavtale gjennom en innskuddspensjon. Årets betalte premie er kostnadsført i resultatregnskapet.

Kontantstrømpoppstilling

Kontantstrømpoppstillingen utarbeides etter den indirekte metoden. Kontanter og kontantekvivalenter omfatter kontanter og bankinnskudd.



TRONFJELL MASKIN AS
914 103 509

Note 1 - Antall årsverk

Antall årsverk sysselsatt i regnskapsåret: 24

Note 2 - Lønnskostnader

Spesifikasjon av lønnskostnader	2023	2022
Lønn	19 257 953	18 449 367
Arbeidsgiveravgift	1 412 317	1 206 757
Pensjonskostnader	469 882	363 297
Andre relaterte ytelser	427 691	345 283
Sum	21 567 843	20 364 704

Note 3 - Ytelser til ledende personer

	Lønn	Pensjonsutgifter	Annen godtgjørelse
Ytelser til daglig leder	1 350 257	30 468	5 060

Mer om ytelser til ledende personer

Det er ikke utbetalt noe godtgjørelse for styrearbeid. Men samtlige styremedlemmer er ansatt i selskapet og mottar lønn.

Note 4 - Leiekontrakter

Leieavtaler vurdert som finansielle er knyttet til balanseførte driftsmidler. I driftsmiddelnoten inngår kontraktene med en bokført verdi på kr 26 247 568. Årets avskrivning utgjør kr 7 473 477. Bokført rentekostnad knyttet til avtalene utgjør kr 1 258 710. Gjennomsnittlig lånerente har vært 6%.

Balanseførte leieforpliktelser er beregnet som nåverdien av de fremtidige utbetalingene per leasingavtale neddiskontert med den gjeldende renten i leieavtalen.

Forfall på leiekontraktene	Nåverdi	Rente	Nominell verdi
Neste år	7 294 584	1 041 727	8 336 312
Mer enn to år	16 188 904	1 554 701	17 743 604
Mer enn fem år	1 137 493	45 973	1 183 466
Totalt	24 620 981	2 642 401	27 263 382



TRONFJELL MASKIN AS
914 103 509

Note 5 - Varige driftsmidler/anleggsmidler

Varige driftsmidler	Driftsløsøre, inventar o.l	Maskiner og anlegg	Tomter, bygninger og annen fast eiendom	Sum
Anskaffelseskost pr 01.01	1 830 626	42 742 743	1 700 140	46 273 509
Tilgang i året	100 960	21 511 715	1 296 540	22 909 215
Avgang i året	0	-4 497 596	0	-4 497 596
Anskaffelseskost pr 31.12	1 931 586	59 756 862	2 996 680	64 685 128
Akkumulert av- og nedskrivninger 01.01	-967 668	-15 868 513	-257 867	-17 094 048
Akkumulert av- og nedskrivninger 31.12	-1 504 758	-24 021 318	-379 823	-25 905 899
Balanseført verdi pr 31.12	426 828	35 735 544	2 616 857	38 779 229
Årets av- og nedskrivninger	537 091	10 862 754	121 955	11 521 800
Økonomisk levetid	1 til 10 år	3 til 10 år	0 til 10 år	
Avskrivningsplan	Lineær	Lineær	Lineær	

Mer om varige driftsmidler/anleggsmidler

I balanseposten tomter, bygninger og annen fast eiendom inngår aktivert påkost på leide lokaler som kostnadsføres over 10 år. Kostnadsført beløp i 2023 er kr 32 271.

Dette kostnadsføres som leiekostnad, men inngår i tablået over i avskrivninger som følgelig viser kr 32 271 mer enn resultatregnskapet.

Note 6 - Revisjon

Godtgjørelse til revisor	2023	2022
Revisjon	67 000	67 000
Andre tjenester	98 681	186 602
Sum godtgjørelse til revisor	165 681	253 602

Note 7 - Spesifisering av skatt

Skattekostnad	2023	2022
Betalbar skatt på alminnelig inntekt	540 584	1 184 472
+/- Endringer i utsatt skatt/utsatt skattefordel	220 111	-76 219
Skattekostnad	760 695	1 108 253
Skattepliktig inntekt		
Resultat før skatt	3 384 552	4 921 153
Permanente forskjeller	73 151	116 361
+/- Endring i midlertidige forskjeller	-1 000 501	346 448
Skattepliktig inntekt	2 457 202	5 383 962
Betalbar skatt i balansen		
Betalbar skatt på årets resultat	540 584	1 184 472
Sum betalbar skatt i balansen	540 584	1 184 472



TRONFJELL MASKIN AS
914 103 509

Note 8 - Midlertidige forskjeller - utsatt skatt/skattefordel

Midlertidige forskjeller knyttet til:	01.01.2023	31.12.2023	Endring
Anleggsmidler	1 208 202	587 894	620 308
Omløpsmidler	1 866 362	3 579 675	-1 713 313
Gevinst- og tapskonto	462 520	370 016	92 504
Netto forskjeller	3 537 084	4 537 585	-1 000 501
Sum midlertidige forskjeller som påvirker betalbar skatt	3 537 084	4 537 585	-1 000 501
Utsatt skatt 31.12.2023 basert på 22 %	778 158	998 269	-220 111

Note 9 - Anleggskontrakter

	2023	2022
Opptjente inntekter	9 444 778	4 886 668
Påløpte kontraktskostnader	5 815 103	2 970 306
Estimert kontraktsfortjeneste	3 629 675	1 916 362

Det er ingen opptjente, ikke fakturerte inntekter knyttet til disse kontraktene på balansedagen. Forskuddsfakturert produksjon utgjør på balansedagen kr 180 000 og inngår i annen kortsiktig gjeld. Ingen av kontraktene forventes å gå med tap.

Note 10 - Mellomværende med nærstående

Fordringer	2023	2022
Tronfjell Eiendom AS - kundefordring	4 915 309	0
Gjeld	2023	2022
Tronfjell Eiendom AS - langsiktig gjeld	1 038 782	1 038 782
Tronfjell Eiendom AS - kortsiktig gjeld	629 980	1 096 004
Tronfjell Eiendom AS - Leverandørgjeld	0	14 063

Det langsiktige lånet er renteberegnet til antatt markedsrente.

Aksjonær og styreleder Jan Inge Gjermundshaug eier samtlige aksjer i Jan Inge Gjermundshaug AS, som igjen eier samtlige aksjer i Tronfjell Eiendom AS.

Note 11 - Bundne midler

Skattetrekkinnskudd utgjør pr 31.12. i år kr 1 059 374 og utgjorde pr 31.12. i fjor kr 1 257 954.

Note 12 - Egenkapital

	Aksjekapital	Overkurs	Opptjent egenkapital	Sum
Egenkapital 31.12.2022	111 089	23 335 680	4 525 020	27 971 789
Årsresultat	0	0	2 623 857	2 623 857
Egenkapital 31.12.2023	111 089	23 335 680	7 148 878	30 595 646



TRONFJELL MASKIN AS
914 103 509

Note 13 - Aksjekapital

Aksjeklasse	Antall aksjer	Aksjenes pålydende	Bokført verdi
Ordinære	3 333	33,33	111 089

Aksjonærer	Antall aksjer	Eierandel %	Aksjeklasse
Andreas Gjermundshaug Holding AS	1 000	30,00	Ordinære
Gjermundshaug Holding AS	1 000	30,00	Ordinære
Jan Inge Gjermundshaug AS	1 000	30,00	Ordinære
Bjørn Åsen AS	333	9,99	Ordinære
Totalt antall aksjer	3 333	100	

Mer om aksjer og aksjonærer

Jan Inge Gjermundshaug AS er heleid av styreleder Jan Inge Gjermundshaug.
Gjermundshaug Holding AS er heleid av styremedlem Jan Erik Gjermundshaug.
Andreas Gjermundshaug Holding AS er heleid av styremedlem Andreas Gjermundshaug.
Bjørn Åsen AS er heleid av daglig leder Bjørn Åsen.

Note 14 - Gjeld til kredittinstitusjoner

Pantsettelse	2023	2022
Gjeld sikret med pant	356 240	573 952
Denne gjelden forfaller i sin helhet innen 5 år fra balansedagen.		

Pantsatte eiendeler:	2023	2022
Maskiner og andre varige driftsmidler	9 334 699	9 361 078
Kundefordringer	8 963 490	15 265 346
Sum pantsatte eiendeler	18 298 189	24 626 424

Garantiansvar	2023	2022
Totalt garantiansvar	6 690 367	3 016 696



Medlem av
Den norske Revisorforening

NO 928 942 767 MVA
www.revisorkonsult.no

Til generalforsamlingen i Tronfjell Maskin AS

Uavhengig revisors beretning

Konklusjon

Vi har revidert Tronfjell Maskin AS sitt årsregnskap som viser et overskudd på kr 2 623 857. Årsregnskapet består av balanse per 31. desember 2023, resultatregnskap og kontantstrømpoppstilling for regnskapsåret avsluttet per denne datoen og noter til årsregnskapet, herunder et sammendrag av viktige regnskapsprinsipper.

Etter vår mening

- oppfyller årsregnskapet gjeldende lovkrav, og
- gir årsregnskapet et rettviseende bilde av selskapets finansielle stilling per 31. desember 2023 og av dets resultat og kontantstrømmer for regnskapsåret avsluttet per denne datoen i samsvar med regnskapslovens regler og god regnskapsskikk i Norge.

Grunnlag for konklusjonen

Vi har gjennomført revisjonen i samsvar med de internasjonale revisjonsstandardene International Standards on Auditing (ISA-ene). Våre oppgaver og plikter i henhold til disse standardene er beskrevet nedenfor under Revisors oppgaver og plikter ved revisjonen av årsregnskapet. Vi er uavhengige av selskapet slik det kreves i lov, forskrift og International Code of Ethics for Professional Accountants (inkludert internasjonale uavhengighetsstandarder) utstedt av the International Ethics Standards Board for Accountants (IESBA-reglene), og vi har overholdt våre øvrige etiske forpliktelser i samsvar med disse kravene. Innhentet revisjonsbevis er etter vår vurdering tilstrekkelig og hensiktsmessig som grunnlag for vår konklusjon.

Øvrig informasjon

Styret og daglig leder (ledelsen) er ansvarlig for informasjonen i årsberetningen. Vår konklusjon om årsregnskapet ovenfor dekker ikke informasjonen i årsberetningen.

I forbindelse med revisjonen av årsregnskapet er det vår oppgave å lese årsberetningen. Formålet er å vurdere hvorvidt det foreligger vesentlig inkonsistens mellom årsberetningen og årsregnskapet og den kunnskap vi har opparbeidet oss under revisjonen av årsregnskapet, eller hvorvidt informasjon i årsberetningen ellers fremstår som vesentlig feil. Vi har plikt til å rapportere dersom årsberetningen fremstår som vesentlig feil. Vi har ingenting å rapportere i så henseende.

Basert på kunnskapen vi har opparbeidet oss i revisjonen, mener vi at årsberetningen

- er konsistent med årsregnskapet og
- inneholder de opplysninger som skal gis i henhold til gjeldende lovkrav.

Hovedkontor
Tynset
Parkveien 1, 2500 Tynset
+ 47 62 20 21 80
post@revisorkonsult.no

Avdeling
Oslo
Østensjøveien 36, 0667 Oslo
+ 47 911 80 082
post@revisorkonsult.no

Avdeling
Røros
Tollef Bredals vei 13, 7374 Røros
+ 47 928 85 246
post@revisorkonsult.no

Penneo Dokumentnr: E6NKW-MGTGY-4H5AY-0U7NW-BB4AY-154Q5



TRONFJELL MASKIN AS
UAVHENGIG REVISORS BERETNING 2023

Side 2

Ledelsens ansvar for årsregnskapet

Ledelsen er ansvarlig for å utarbeide årsregnskapet og for at det gir et rettviseende bilde i samsvar med regnskapslovens regler og god regnskapsskikk i Norge. Ledelsen er også ansvarlig for slik intern kontroll som den finner nødvendig for å kunne utarbeide et årsregnskap som ikke inneholder vesentlig feilinformasjon, verken som følge av misligheter eller utilsiktede feil.

Ved utarbeidelsen av årsregnskapet må ledelsen ta standpunkt til selskapets evne til fortsatt drift og opplyse om forhold av betydning for fortsatt drift. Forutsetningen om fortsatt drift skal legges til grunn for årsregnskapet så lenge det ikke er sannsynlig at virksomheten vil bli avviklet.

Revisors oppgaver og plikter ved revisjonen av årsregnskapet

Vårt mål er å oppnå betryggende sikkerhet for at årsregnskapet som helhet ikke inneholder vesentlig feilinformasjon, verken som følge av misligheter eller utilsiktede feil, og å avgi en revisjonsberetning som inneholder vår konklusjon. Betryggende sikkerhet er en høy grad av sikkerhet, men ingen garanti for at en revisjon utført i samsvar med ISA-ene, alltid vil avdekke vesentlig feilinformasjon som eksisterer. Feilinformasjon kan oppstå som følge av misligheter eller utilsiktede feil. Feilinformasjon blir vurdert som vesentlig dersom den enkeltvis eller samlet med rimelighet kan forventes å påvirke økonomiske beslutninger som brukerne foretar basert på årsregnskapet.

For videre beskrivelse av revisors oppgaver og plikter vises det til:
<https://revisorforeningen.no/revisjonsberetninger>

Tynset, 17. juni 2024
Revisorkonsult AS

Rune Negård
Statsautorisert revisor

Penneo Dokumentnøkkel: E6NKW-MGTGY-4H5AY-0U7NWW-BB4AY-154Q5

Hovedkontor
Tynset

- Parkveien 1, 2500 Tynset
- + 47 62 20 21 80
- post@revisorkonsult.no

Avdeling
Oslo

- Østensjøveien 36, 0667 Oslo
- + 47 911 80 082
- post@revisorkonsult.no

Avdeling
Røros

- Tollef Bredals vei 13, 7374 Røros
- + 47 928 85 246
- post@revisorkonsult.no



PENNEO

Signaturene i dette dokumentet er juridisk bindende. Dokument signert med "Penneo™ - sikker digital signatur". De signerende parter sin identitet er registrert, og er listet nedenfor.

"Med min signatur bekrefter jeg alle datoer og innholdet i dette dokument."

Negård, Rune

Statsautorisert revisor

På vegne av: Revisorkonsult AS

Serienummer: no_bankid:9578-5993-4-1556373

IP: 185.83.xxx.xxx

2024-06-17 13:53:56 UTC



Penneo Dokumentnr: E6NKKW-MGTGY-4H5AY-0U7NW-BB4AY-154Q5

Dokumentet er signert digitalt, med **Penneo.com**. Alle digitale signatur-data i dokumentet er sikret og validert av den datamaskin-utregnede hash-verdien av det opprinnelige dokument. Dokumentet er låst og tids-stemplet med et sertifikat fra en betrodd tredjepart. All kryptografisk bevis er integrert i denne PDF, for fremtidig validering (hvis nødvendig).

Hvordan bekrefter at dette dokumentet er originalen?

Dokumentet er beskyttet av ett Adobe CDS sertifikat. Når du åpner dokumentet i

Adobe Reader, skal du kunne se at dokumentet er sertifisert av **Penneo e-signature service <penneo@penneo.com>**. Dette garanterer at innholdet i dokumentet ikke har blitt endret.

Det er lett å kontrollere de kryptografiske beviser som er lokalisert inne i dokumentet, med Penneo validator - <https://penneo.com/validator>



Årsregnskap for
TRONFJELL MASKIN AS
914103509
Regnskapsår
01.01.2023 - 31.12.2023



TRONFJELL MASKIN AS
914 103 509

Resultatregnskap

	Note	2023	2022
Driftsinntekter			
Salgsinntekt		111 662 990	95 201 485
Annen driftsinntekt		1 449 070	1 408 906
Sum driftsinntekter		113 112 060	96 610 391
Driftskostnader			
Varekostnad		-55 313 028	-42 384 375
Lønnskostnad	1, 2, 3	-21 567 843	-20 364 704
Avskrivning på varige driftsmidler	4, 5	-11 489 529	-9 990 238
Annen driftskostnad	6	-19 935 634	-18 264 287
Sum driftskostnader		-108 306 035	-91 003 604
Driftsresultat		4 806 025	5 606 787
Finansinntekter			
Annen renteinntekt		73 691	5 449
Sum finansinntekter		73 691	5 449
Finanskostnader			
Annen rentekostnad		-1 492 344	-691 083
Annen finanskostnad		-2 820	0
Sum finanskostnader		-1 495 164	-691 083
Netto finans		-1 421 473	-685 634
Resultat før skattekostnad		3 384 552	4 921 153
Skattekostnad	7, 8	-760 695	-1 108 253
Årsresultat		2 623 857	3 812 900
Overføringer			
Annen egenkapital		2 623 857	3 812 900
Sum overføringer		2 623 857	3 812 900



TRONFJELL MASKIN AS
914 103 509

Balanse

	Note	31.12.2023	31.12.2022
EIENDELER			
Anleggsmidler			
Varige driftsmidler			
Tomter, bygninger og annen fast eiendom	5	2 616 857	1 442 272
Maskiner og anlegg	5	35 735 545	26 874 231
Driftsløsøre, inventar, verktøy, kontormaskiner, ol.	5	426 828	862 959
Sum varige driftsmidler		38 779 229	29 179 462
Finansielle anleggsmidler			
Investeringer i aksjer og andeler		25 000	25 000
Sum finansielle anleggsmidler		25 000	25 000
Sum anleggsmidler		38 804 229	29 204 462
Omløpsmidler			
Varer			
Varer		514 817	402 778
Sum varer		514 817	402 778
Fordringer			
Kundefordringer	9, 10	13 172 251	16 291 391
Andre kortsiktige fordringer		2 408 701	1 775 226
Sum fordringer		15 580 952	18 066 616
Bankinnskudd, kontanter og lignende			
Bankinnskudd, kontanter og lignende	11	24 301 305	17 267 007
Sum bankinnskudd, kontanter og lignende		24 301 305	17 267 007
Sum omløpsmidler		40 397 073	35 736 402
SUM EIENDELER		79 201 303	64 940 864



TRONFJELL MASKIN AS
914 103 509

Balanse

	Note	31.12.2023	31.12.2022
EGENKAPITAL OG GJELD			
Egenkapital			
Innskutt egenkapital			
Aksjekapital	12, 13	111 089	111 089
Overkurs	12	23 335 680	23 335 680
Sum innskutt egenkapital		23 446 769	23 446 769
Opptjent egenkapital			
Annen egenkapital	12	7 148 878	4 525 020
Sum opptjent egenkapital		7 148 878	4 525 020
Sum egenkapital		30 595 646	27 971 789
Gjeld			
Avsetning og forpliktelser			
Utsatt skatt	7, 8	998 269	778 158
Sum avsetning for forpliktelser		998 269	778 158
Annen langsiktig gjeld			
Gjeld til kredittinstitusjoner	4, 14	24 977 221	17 456 248
Øvrig langsiktig gjeld	10	1 038 782	1 038 782
Sum annen langsiktig gjeld		26 016 004	18 495 030
Kortsiktig gjeld			
Leverandørgjeld		12 246 960	6 162 799
Betalbar skatt	7, 8	540 584	1 184 472
Skyldige offentlige avgifter		4 164 227	4 724 175
Annen kortsiktig gjeld	10	4 639 613	5 624 441
Sum kortsiktig gjeld		21 591 384	17 695 887
Sum gjeld		48 605 656	36 969 075
SUM EGENKAPITAL OG GJELD		79 201 303	64 940 864

Jan Inge Gjermundshaug
styrets leder

Jan Erik Gjermundshaug
styremedlem

Andreas Gjermundshaug
styremedlem

Bjørn Åsen
daglig leder



TRONFJELL MASKIN AS
914 103 509

Noter

Regnskapsprinsipper

Årsregnskapet er satt opp i samsvar med regnskapsloven og god regnskapsskikk, herunder norske regnskapsstandarder.

Inntektsføring

Inntektsføring ved salg av varer skjer på leveringstidspunktet. Tjenester inntektsføres i takt med utførelsen. Andelen av salgsinntekter som knytter seg til fremtidige serviceytelser, balanseføres som uopptjent inntekt ved salget og inntektsføres deretter i takt med levering av ytelsene.

Anleggsmidler

Lineære avskrivninger over driftsmidlenes forventede økonomiske levetid er lagt til grunn ved beregning av avskrivningsbeløp.

Tilvirkningskontrakter

Tilvirkningskontrakter er vurdert etter løpende avregnings metode. Metoden innebærer at estimert fortjeneste blir medtatt i periodens inntekt i takt med ferdigstilling av de enkelte prosjektene. Inntektsføringen skal reflektere opptjeningen, det vil si hvilken verdiskaping som har skjedd i perioden, og er uavhengig av periodens fakturerte inntekter. Ved beregning av ferdigstillingsgrad, er det hovedsakelig benyttet påløpte kostnader dividert på kalkulererte totale kostnader benyttet som målestokk på fremdrift. Fortjeneste blir inntektsført først når fremdriften er kommet så langt at ferdigstillingsgrad kan estimeres pålitelig. Det foretas en avsetning for de samlede estimerte tap på tapsprosjekter, slik at disse prosjektene er estimert å ha et resultat på kr 0 i fremtidige perioder.

Timeprosjekter faktureres og inntektsføres løpende.

Fordringer

Kundefordringer føres opp i balansen til pålydende etter fradrag for avsetning til påregnelig tap. Avsetning til påregnelig tap gjøres på grunnlag av en individuell vurdering av de enkelte fordringene. I tillegg gjøres det for øvrige kundefordringer en uspesifisert avsetning for å dekke antatt tap.

Andre fordringer er også gjenstand for en tilsvarende vurdering.

Leieavtaler

Leieavtaler klassifiseres som finansielle (tilhørende eiendeler og forpliktelser balanseføres) eller operasjonelle (balanseføres ikke) i samsvar med avtalenes reelle innhold.

Skatt

Skattekostnaden i resultatregnskapet omfatter periodens betalbare skatt som blir utlignet og forfaller til betaling i neste regnskapsår. I tillegg til endring i utsatt skatt. Utsatt skatt er beregnet med skattesatsen ved utgangen av regnskapsåret på grunnlag av skattereduserende og skatteøkende midlertidige forskjeller som eksisterer mellom regnskapsmessige og skattemessige verdier. Skatteøkende og skattereduserende midlertidige forskjeller som reverserer eller kan reversere i samme periode er utlignet og nettoført.

Pensjonsforpliktelser

Selskapet har pensjonsavtale gjennom en innskuddspensjon. Årets betalte premie er kostnadsført i resultatregnskapet.

Kontantstrømoppstilling

Kontantstrømoppstillingen utarbeides etter den indirekte metoden. Kontanter og kontantekvivalenter omfatter kontanter og bankinnskudd.



TRONFJELL MASKIN AS
914 103 509

Note 1 - Antall årsverk

Antall årsverk sysselsatt i regnskapsåret: 24

Note 2 - Lønnskostnader

Spesifikasjon av lønnskostnader	2023	2022
Lønn	19 257 953	18 449 367
Arbeidsgiveravgift	1 412 317	1 206 757
Pensjonskostnader	469 882	363 297
Andre relaterte ytelser	427 691	345 283
Sum	21 567 843	20 364 704

Note 3 - Ytelser til ledende personer

	Lønn	Pensjonsutgifter	Annen godtgjørelse
Ytelser til daglig leder	1 350 257	30 468	5 060

Mer om ytelser til ledende personer

Det er ikke utbetalt noe godtgjørelse for styrearbeid. Men samtlige styremedlemmer er ansatt i selskapet og mottar lønn.

Note 4 - Leiekontrakter

Leieavtaler vurdert som finansielle er knyttet til balanseførte driftsmidler. I driftsmiddelnoten inngår kontraktene med en bokført verdi på kr 26 247 568. Årets avskrivning utgjør kr 7 473 477. Bokført rentekostnad knyttet til avtalene utgjør kr 1 258 710. Gjennomsnittlig lånerente har vært 6%.

Balanseførte leieforpliktelser er beregnet som nåverdien av de fremtidige utbetalingene per leasingavtale neddiskontert med den gjeldende renten i leieavtalen.

Forfall på leiekontraktene	Nåverdi	Rente	Nominell verdi
Neste år	7 294 584	1 041 727	8 336 312
Mer enn to år	16 188 904	1 554 701	17 743 604
Mer enn fem år	1 137 493	45 973	1 183 466
Totalt	24 620 981	2 642 401	27 263 382



TRONFJELL MASKIN AS
914 103 509

Note 5 - Varige driftsmidler/anleggsmidler

Varige driftsmidler	Driftsløsøre, inventar o.l	Maskiner og anlegg	Tomter, bygninger og annen fast eiendom	Sum
Anskaffelseskost pr 01.01	1 830 626	42 742 743	1 700 140	46 273 509
Tilgang i året	100 960	21 511 715	1 296 540	22 909 215
Avgang i året	0	-4 497 596	0	-4 497 596
Anskaffelseskost pr 31.12	1 931 586	59 756 862	2 996 680	64 685 128
Akkumulert av- og nedskrivninger 01.01	-967 668	-15 868 513	-257 867	-17 094 048
Akkumulert av- og nedskrivninger 31.12	-1 504 758	-24 021 318	-379 823	-25 905 899
Balansført verdi pr 31.12	426 828	35 735 544	2 616 857	38 779 229
Årets av- og nedskrivninger	537 091	10 862 754	121 955	11 521 800
Økonomisk levetid	1 til 10 år	3 til 10 år	0 til 10 år	
Avskrivningsplan	Lineær	Lineær	Lineær	

Mer om varige driftsmidler/anleggsmidler

I balanseposten tomter, bygninger og annen fast eiendom inngår aktivert påkost på leide lokaler som kostnadsføres over 10 år. Kostnadsført beløp i 2023 er kr 32 271.

Dette kostnadsføres som leiekostnad, men inngår i tablået over i avskrivninger som følgelig viser kr 32 271 mer enn resultatregnskapet.

Note 6 - Revisjon

Godtgjørelse til revisor	2023	2022
Revisjon	67 000	67 000
Andre tjenester	98 681	186 602
Sum godtgjørelse til revisor	165 681	253 602

Note 7 - Spesifisering av skatt

Skattekostnad	2023	2022
Betalbar skatt på alminnelig inntekt	540 584	1 184 472
+/- Endringer i utsatt skatt/utsatt skattefordel	220 111	-76 219
Skattekostnad	760 695	1 108 253
Skattepliktig inntekt		
Resultat før skatt	3 384 552	4 921 153
Permanente forskjeller	73 151	116 361
+/- Endring i midlertidige forskjeller	-1 000 501	346 448
Skattepliktig inntekt	2 457 202	5 383 962
Betalbar skatt i balansen		
Betalbar skatt på årets resultat	540 584	1 184 472
Sum betalbar skatt i balansen	540 584	1 184 472



TRONFJELL MASKIN AS
914 103 509

Note 8 - Midlertidige forskjeller - utsatt skatt/skattefordel

Midlertidige forskjeller knyttet til:	01.01.2023	31.12.2023	Endring
Anleggsmidler	1 208 202	587 894	620 308
Omløpsmidler	1 866 362	3 579 675	-1 713 313
Gevinst- og tapskonto	462 520	370 016	92 504
Netto forskjeller	3 537 084	4 537 585	-1 000 501
Sum midlertidige forskjeller som påvirker betalbar skatt	3 537 084	4 537 585	-1 000 501
Utsatt skatt 31.12.2023 basert på 22 %	778 158	998 269	-220 111

Note 9 - Anleggskontrakter

	2023	2022
Opptjente inntekter	9 444 778	4 886 668
Påløpte kontraktskostnader	5 815 103	2 970 306
Estimert kontraktsfortjeneste	3 629 675	1 916 362

Det er ingen opptjente, ikke fakturerte inntekter knyttet til disse kontraktene på balansedagen. Forskuddsfakturert produksjon utgjør på balansedagen kr 180 000 og inngår i annen kortsiktig gjeld. Ingen av kontraktene forventes å gå med tap.

Note 10 - Mellomværende med nærstående

Fordringer	2023	2022
Tronfjell Eiendom AS - kundefordring	4 915 309	0
Gjeld	2023	2022
Tronfjell Eiendom AS - langsiktig gjeld	1 038 782	1 038 782
Tronfjell Eiendom AS - kortsiktig gjeld	629 980	1 096 004
Tronfjell Eiendom AS - Leverandørgjeld	0	14 063

Det langsiktige lånet er renteberegnet til antatt markedsrente.

Aksjonær og styreleder Jan Inge Gjermundshaug eier samtlige aksjer i Jan Inge Gjermundshaug AS, som igjen eier samtlige aksjer i Tronfjell Eiendom AS.

Note 11 - Bundne midler

Skattetrekkinnskudd utgjør pr 31.12. i år kr 1 059 374 og utgjorde pr 31.12. i fjor kr 1 257 954.

Note 12 - Egenkapital

	Aksjekapital	Overkurs	Opptjent egenkapital	Sum
Egenkapital 31.12.2022	111 089	23 335 680	4 525 020	27 971 789
Årsresultat	0	0	2 623 857	2 623 857
Egenkapital 31.12.2023	111 089	23 335 680	7 148 878	30 595 646



TRONFJELL MASKIN AS
914 103 509

Note 13 - Aksjekapital

Aksjeklasse	Antall aksjer	Aksjenes pålydende	Bokført verdi
Ordinære	3 333	33,33	111 089
Aksjonærer	Antall aksjer	Eierandel %	Aksjeklasse
Andreas Gjermundshaug Holding AS	1 000	30,00	Ordinære
Gjermundshaug Holding AS	1 000	30,00	Ordinære
Jan Inge Gjermundshaug AS	1 000	30,00	Ordinære
Bjørn Åsen AS	333	9,99	Ordinære
Totalt antall aksjer	3 333	100	

Mer om aksjer og aksjonærer

Jan Inge Gjermundshaug AS er heleid av styreleder Jan Inge Gjermundshaug.

Gjermundshaug Holding AS er heleid av styremedlem Jan Erik Gjermundshaug.

Andreas Gjermundshaug Holding AS er heleid av styremedlem Andreas Gjermundshaug.

Bjørn Åsen AS er heleid av daglig leder Bjørn Åsen.

Note 14 - Gjeld til kredittinstitusjoner

Pantsettelse	2023	2022
Gjeld sikret med pant	356 240	573 952
Denne gjelden forfaller i sin helhet innen 5 år fra balansedagen.		
Pantsatte eiendeler:	2023	2022
Maskiner og andre varige driftsmidler	9 334 699	9 361 078
Kundefordringer	8 963 490	15 265 346
Sum pantsatte eiendeler	18 298 189	24 626 424
Garantiansvar	2023	2022
Totalt garantiansvar	6 690 367	3 016 696



TRONFJELL MASKIN AS
914 103 509

Kontantstrømoppstilling

	2023	2022
Kontantstrømmer fra operasjonelle aktiviteter		
Resultat før skattekostnad	3 384 552	4 921 153
- Periodens betalte skatt	1 184 472	3 072 318
+ Tap / - Vinning ved salg av anleggsmidler	-1 219 962	-1 282 793
+ Ordinære avskrivninger	11 489 529	9 990 238
+/- Endring i varelager	-112 039	-402 778
+/- Endring i kundefordringer	3 119 140	-1 405 181
+/- Endring i leverandørgjeld	6 084 161	-2 600 353
+/- Endring i andre tidsavgrensingsposter	-2 178 251	1 843 715
= Netto kontantstrøm fra operasjonelle aktiviteter	19 382 658	7 991 683
Kontantstrømmer fra investeringsaktiviteter		
- Utbetalinger ved kjøp av varige driftsmidler	19 869 334	25 347 227
- Utbetalinger ved kjøp av aksjer og andeler	0	25 000
= Netto kontantstrøm fra investeringsaktiviteter	-19 869 334	-25 372 227
Kontantstrømmer fra finansieringsaktiviteter		
- Utbetalinger ved nedbetaling av langsiktig gjeld	-7 520 973	-15 096 040
= Netto kontantstrøm fra finansieringsaktiviteter	7 520 973	15 096 040
= Netto endring i kontanter mv	7 034 297	-2 284 504
+ Beholdning av kontanter ved årets begynnelse	17 267 007	19 551 511
= Kontantbeholdning ved årets utgang	24 301 305	17 267 007
Kontantbeholdning mv framkommer slik:		
Kontanter og bankinnskudd ved årets utgang	23 241 931	16 009 053
Skattetrekkinnskudd o.l. ved årets utgang	1 059 374	1 257 954
= Beholdning av kontanter mv ved årets utgang	24 301 305	17 267 007