



ÅRSREGNSKAPET FOR REGNSKAPSÅRET 2021 - GENERELL INFORMASJON

Enheten

Organisasjonsnummer: 915 662 323
Organisasjonsform: Aksjeselskap
Foretaksnavn: DEVO AS
Forretningsadresse: Vassbotnen 19
4033 STAVANGER

Regnskapsår

Årsregnskapets periode: 01.01.2021 - 31.12.2021

Konsern

Morselskap i konsern: Nei

Regnskapsregler

Regler for små foretak benyttet: Ja
Benyttet ved utarbeidelsen av årsregnskapet til selskapet: Regnskapslovens alminnelige regler

Årsregnskapet fastsatt av kompetent organ

Bekreftet av representant for selskapet: Per Ween
Dato for fastsettelse av årsregnskapet: 21.02.2022

Grunnlag for avgivelse

År 2021: Årsregnskapet er elektronisk innlevert
År 2020: Tall er hentet fra elektronisk innlevert årsregnskap fra 2021

Det er ikke krav til at årsregnskapet m.v. som sendes til Regnskapsregisteret er undertegnet. Kontrollen på at dette er utført ligger hos revisor/enhetens øverste organ. Sikkerheten ivaretas ved at innsender har rolle/rettighet for innsending av årsregnskapet via Altinn, og ved at det bekreftes at årsregnskapet er fastsatt av kompetent organ.

Brønnøysundregistrene, 02.03.2023



Resultatregnskap

Beløp i: NOK	Note	2021	2020
RESULTATREGNSKAP			
Inntekter			
Salgsinntekt		72 278 103	106 457 066
Sum inntekter		72 278 103	106 457 066
Kostnader			
Varekostnad		45 201 923	81 848 135
Lønnskostnad	2	19 703 688	17 494 226
Avskrivning på varige driftsmidler og immaterielle eiendeler	3	50 003	62 504
Annen driftskostnad		3 607 131	3 608 661
Sum kostnader		68 562 745	103 013 526
Driftsresultat		3 715 358	3 443 540
Finansinntekter og finanskostnader			
Annen finansinntekt		4 173	12 767
Sum finansinntekter		4 173	12 767
Annen finanskostnad		881	20 638
Sum finanskostnader		881	20 638
Netto finans		3 292	-7 871
Ordinært resultat før skattekostnad		3 718 650	3 435 669
Skattekostnad på ordinært resultat	4	818 144	756 221
Ordinært resultat etter skattekostnad		2 900 506	2 679 448
Årsresultat		2 900 506	2 679 448
Overføringer og disponeringer			
Ordinært utbytte		2 900 000	1 000 000
Overføringer til/fra annen egenkapital		506	1 679 448
Sum overføringer og disponeringer		2 900 506	2 679 448



Balanse

Beløp i: NOK	Note	2021	2020
BALANSE - EIENDELER			
Anleggsmidler			
Immaterielle eiendeler			
Varige driftsmidler			
Driftsløsøre, inventar, verktøy, kontormaskiner og lignende	3	200 014	250 017
Sum varige driftsmidler		200 014	250 017
Finansielle anleggsmidler			
Investeringer i aksjer og andeler		1 000	1 000
Sum finansielle anleggsmidler		1 000	1 000
Sum anleggsmidler		201 014	251 017
Omløpsmidler			
Varer			
Fordringer			
Kundefordringer	1	8 852 244	12 002 554
Andre fordringer		488 309	1 763 927
Sum fordringer		9 340 553	13 766 481
Bankinnskudd, kontanter og lignende			
Bankinnskudd, kontanter og lignende		13 689 379	15 080 263
Sum bankinnskudd, kontanter og lignende		13 689 379	15 080 263
Sum omløpsmidler		23 029 932	28 846 744
SUM EIENDELER		23 230 946	29 097 761
BALANSE - EGENKAPITAL OG GJELD			
Egenkapital			
Innskutt egenkapital			
Selskapskapital	6	1 500 000	1 500 000



Balanse

Beløp i: NOK	Note	2021	2020
Beholdning av egne aksjer	6	-105 000	
Sum innskutt egenkapital		1 395 000	1 500 000
Opptjent egenkapital			
Annen egenkapital	6	3 741 505	4 135 999
Sum opptjent egenkapital		3 741 505	4 135 999
Sum egenkapital		5 136 505	5 635 999
Gjeld			
Langsiktig gjeld			
Utsatt skatt	4	1 319 412	1 513 167
Sum avsetninger for forpliktelser		1 319 412	1 513 167
Annen langsiktig gjeld			
Sum langsiktig gjeld		1 319 412	1 513 167
Kortsiktig gjeld			
Leverandørgjeld		4 362 205	17 998 506
Betalbar skatt	4	1 011 898	-531 528
Skyldige offentlige avgifter		3 355 245	2 116 391
Utbytte	6	2 900 000	1 000 000
Annen kortsiktig gjeld	5	5 145 681	1 365 226
Sum kortsiktig gjeld		16 775 029	21 948 595
Sum gjeld		18 094 441	23 461 762
SUM EGENKAPITAL OG GJELD		23 230 946	29 097 761



Brønnøysundregistrene

ÅRSREGNSKAP FOR REGNSKAPSÅRET 2021 - GENERELL INFORMASJON

Journalnummer: 2022 123736

Enheten

Organisasjonsnummer: 915 662 323
Organisasjonsform: Aksjeselskap
Foretaksnavn: DEVO AS
Forretningsadresse: Vassbotnen 19
4033 STAVANGER

Regnskapsår

Årsregnskapets periode: 01.01.2021 - 31.12.2021

Konsern

Morselskap i konsern: Nei

Regnskapsregler

Regler for små foretak benyttet: Ja
Benyttet ved utarbeidelsen av
årsregnskapet til selskapet: Regnskapslovens alminnelige regler

Årsregnskapet fastsatt av kompetent organ

Bekreftet av representant for selskapet: Per Ween
Dato for fastsettelse av årsregnskapet: 21.02.2022

Grunnlag for avgivelse

År 2021: Årsregnskap er elektronisk innlevert.
År 2020: Tall er hentet fra elektronisk innlevert årsregnskap fra 2021.

Det er ikke krav til at årsregnskapet m.v. som sendes til Regnskapsregisteret er undertegnet. Kontrollen på at dette er utført ligger hos revisor/enhetens øverste organ. Sikkerheten ivaretas ved at innsender har rolle/rettighet for innsending av årsregnskapet via Altinn, og ved at det bekreftes at årsregnskapet er fastsatt av kompetent organ.

Brønnøysundregistrene, 24.02.2022



Organisasjonsnr: 915 662 323
DEVO AS

RESULTATREGNSKAP

Beløp i: NOK	Note	2021	2020
RESULTATREGNSKAP			
Inntekter			
Salgsinntekt		72 278 103	106 457 066
Sum inntekter		72 278 103	106 457 066
Kostnader			
Varekostnad		45 201 923	81 848 135
Lønnskostnad	2	19 703 688	17 494 226
Avskrivning på varige driftsmidler og immaterielle eiendeler	3	50 003	62 504
Annen driftskostnad		3 607 131	3 608 661
Sum kostnader		68 562 745	103 013 526
Driftsresultat		3 715 358	3 443 540
Finansinntekter og finanskostnader			
Annen finansinntekt		4 173	12 767
Sum finansinntekter		4 173	12 767
Annen finanskostnad		881	20 638
Sum finanskostnader		881	20 638
Netto finans		3 292	-7 871
Ordinært resultat før skattekostnad		3 718 650	3 435 669
Skattekostnad på ordinært resultat	4	818 144	756 221
Ordinært resultat etter skattekostnad		2 900 506	2 679 448
Årsresultat		2 900 506	2 679 448
Overføringer og disponeringer			
Ordinært utbytte		2 900 000	1 000 000
Overføringer til/fra annen egenkapital		506	1 679 448
Sum overføringer og disponeringer		2 900 506	2 679 448



Organisasjonsnr: 915 662 323
DEVO AS

BALANSE

Beløp i: NOK **Note** **2021** **2020**

BALANSE - EIENDELER

Anleggsmidler Immaterielle eiendeler

Varige driftsmidler

Driftsløsøre, inventar,
verktøy, kontormaskiner

og lignende

3

200 014

250 017

Sum varige driftsmidler

200 014

250 017

Finansielle anleggsmidler

Investeringer i aksjer og
andeler

1 000

1 000

**Sum finansielle
anleggsmidler**

1 000

1 000

Sum anleggsmidler

201 014

251 017

Omløpsmidler

Varer

Fordringer

Kundefordringer

1

8 852 244

12 002 554

Andre fordringer

488 309

1 763 927

Sum fordringer

9 340 553

13 766 481

Bankinnskudd, kontanter og lignende

Bankinnskudd, kontanter
og lignende

13 689 379

15 080 263

**Sum bankinnskudd,
kontanter og lignende**

13 689 379

15 080 263

Sum omløpsmidler

23 029 932

28 846 744

SUM EIENDELER

23 230 946

29 097 761

BALANSE - EGENKAPITAL OG GJELD

Egenkapital

Innskutt egenkapital

Selskapskapital

1 500 000

1 500 000

Beholdning av egne aksjer

6

-105 000

Sum innskutt egenkapital

1 395 000

1 500 000

Opptjent egenkapital

Annen egenkapital

6

3 741 505

4 135 999



Sum opptjent egenkapital		3 741 505	4 135 999
Sum egenkapital		5 136 505	5 635 999
Gjeld			
Langsiktig gjeld			
Utsatt skatt	4	1 319 412	1 513 167
Sum avsetninger for forpliktelses		1 319 412	1 513 167
Annen langsiktig gjeld			
Sum langsiktig gjeld		1 319 412	1 513 167
Kortsiktig gjeld			
Leverandørgjeld		4 362 205	17 998 506
Betalbar skatt	4	1 011 898	-531 528
Skyldige offentlige avgifter		3 355 245	2 116 391
Utbytte	6	2 900 000	1 000 000
Annen kortsiktig gjeld	5	5 145 681	1 365 226
Sum kortsiktig gjeld		16 775 029	21 948 595
Sum gjeld		18 094 441	23 461 762
SUM EGENKAPITAL OG GJELD		23 230 946	29 097 761



Organisasjonsnr: 915 662 323
DEVO AS

NOTEOPPLYSNINGER - SELSKAP - alle poster oppgitt i hele tall

Note

Antall aksjer og aksjeeiere

Note

2

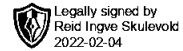
Antall årsverk i regnskapsåret

Virksomheten har hatt følgende antall årsverk:
28.00

Omløpsmidler Startdato Sluttdato Endring

Skattemessig fremf.undersk. Startdato Sluttdato Endring

Kortsiktig gjeld Startdato Sluttdato Endring



UAVHENGIG REVISORS BERETNING Til generalforsamlingen i Devo AS

Uttalelse om revisjonen av årsregnskapet

Konklusjon

Vi har revidert selskapet Devo AS' årsregnskap som viser et overskudd på kr 2 900 506. Årsregnskapet består av balanse per 31. desember 2021, resultatregnskap for regnskapsåret avsluttet per denne datoen og noter til årsregnskapet, herunder et sammendrag av viktige regnskapsprinsipper.

Etter vår mening

- oppfyller årsregnskapet gjeldende lovkrav, og
- gir årsregnskapet et rettviseende bilde av selskapets finansielle stilling per 31. desember 2021 og av dets resultater for regnskapsåret avsluttet per denne datoen i samsvar med regnskapslovens regler og god regnskapsskikk i Norge.

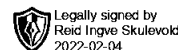
Grunnlag for konklusjonen

Vi har gjennomført revisjonen i samsvar med de internasjonale revisjonsstandardene International Standards on Auditing (ISA-ene). Våre oppgaver og plikter i henhold til disse standardene er beskrevet nedenfor under Revisors oppgaver og plikter ved revisjonen av årsregnskapet. Vi er uavhengige av selskapet slik det kreves i lov, forskrift og International Code of Ethics for Professional Accountants (inkludert internasjonale uavhengighetsstandarder) utstedt av the International Ethics Standards Board for Accountants (IESBA-reglene), og har overholdt våre øvrige etiske forpliktelser i samsvar med disse kravene. Innhentet revisjonsbevis er etter vår vurdering tilstrekkelig og hensiktsmessig som grunnlag for vår konklusjon.

Styret og daglig leders ansvar for årsregnskapet

Styret og daglig leder (ledelsen) er ansvarlig for å utarbeide årsregnskapet og for at det gir et rettviseende bilde i samsvar med regnskapslovens regler og god regnskapsskikk i Norge. Ledelsen er også ansvarlig for slik intern kontroll som den finner nødvendig for å kunne utarbeide et årsregnskap som ikke inneholder vesentlig feilinformasjon, verken som følge av misligheter eller utilsiktede feil.

Ved utarbeidelsen av årsregnskapet må ledelsen ta standpunkt til selskapets evne til fortsatt drift og opplyse om forhold av betydning for fortsatt drift. Forutsetningen om fortsatt drift skal legges til grunn for årsregnskapet så lenge det ikke er sannsynlig at virksomheten vil bli avvirket.



Revisors oppgaver og plikter ved revisjonen av årsregnskapet

Vårt mål er å oppnå betryggende sikkerhet for at årsregnskapet som helhet ikke inneholder vesentlig feilinformasjon, verken som følge av misligheter eller utilsiktede feil, og å avgi en revisjonsberetning som inneholder vår konklusjon. Betryggende sikkerhet er en høy grad av sikkerhet, men ingen garanti for at en revisjon utført i samsvar med ISA-ene, alltid vil avdekke vesentlig feilinformasjon som eksisterer. Feilinformasjon kan oppstå som følge av misligheter eller utilsiktede feil. Feilinformasjon blir vurdert som vesentlig dersom den enkeltvis eller samlet med rimelighet kan forventes å påvirke økonomiske beslutninger som brukerne foretar basert på årsregnskapet.

Som del av en revisjon i samsvar med ISA-ene, utøver vi profesjonelt skjønn og utviser profesjonell skepsis gjennom hele revisjonen. I tillegg:

For videre beskrivelse av revisors oppgaver og plikter vises det til <https://revisorforeningen.no/revisjonsberetninger>

Stavanger, 3. februar 2022

Revisjon Vest AS

e-sign

Reid Ingve Skulevold
Statsautorisert revisor



ÅRSOPPGJØR

2021



Forpliktelse til å levere solide byggetrenger



RESULTATREGNSKAP

01.01.2021 - 31.12.2021

	Note	2021	2020
DRIFTSINNEKTER			
Salgsinntekter	1	72 278 103	106 457 066
Sum driftsinntekter		72 278 103	106 457 066
DRIFTSKOSTNADER			
Varekostnad		45 201 923	81 848 135
Lønnskostnad	2	19 703 688	17 494 226
Ordinære avskrivninger	3	50 003	62 504
Annen driftskostnad		3 607 130	3 608 661
Sum driftskostnader		68 562 745	103 013 526
DRIFTSRESULTAT		3 715 358	3 443 540
FINANSINNEKTER OG FINANSKOSTNADER			
Annen finansinntekt		4 173	12 767
Annen finanskostnad		881	20 638
Netto finansposter		3 292	-7 871
ORDINÆRT RESULTAT FØR SKATTEKOSTNAD		3 718 650	3 435 669
SKATTEKOSTNAD PÅ ORDINÆRT RESULTAT			
Skattekostnad på ordinært resultat	4	818 144	756 221
ÅRSRESULTAT		2 900 506	2 679 448
DISPONERINGER			
Til utbytte		2 900 000	1 000 000
Til/ fra annen egenkapital		506	1 679 448



BALANSE


01.01.2021 - 31.12.2021


	Note	2021	2020
EIENDELER			
Anleggsmidler			
Driftsløsøre, inventar, verktøy, kontormaskiner og lignende	3	200 014	250 017
Sum varige driftsmidler		200 014	250 017
Investeringer i aksjer og andeler		1 000	1 000
Sum finansielle anleggsmidler		1 000	1 000
Sum anleggsmidler		201 014	251 017
Omløpsmidler			
Kundefordringer	1	8 852 244	12 002 554
Andre fordringer		488 309	1 763 927
Sum Fordringer		9 340 553	13 766 481
Bankinnskudd, kontanter og lignende		13 689 379	15 080 263
Sum Bankinnskudd, kontanter og lignende		13 689 379	15 080 263
Sum omløpsmidler		23 029 932	28 846 744
SUM EIENDELER		23 230 946	29 097 761





	Note	2021	2020
EGENKAPITAL OG GJELD			
Egenkapital			
Innskutt egenkapital	6	1 500 000	1 500 000
Egne aksjer	6	-105 000	
Sum innskutt egenkapital		1 395 000	1 500 000
Opptjent egenkapital	6	3 741 505	4 135 999
Sum opptjent egenkapital		3 741 505	4 135 999
Sum egenkapital		5 136 505	5 635 999
Avsetning for forpliktelser			
Utsatt skatt	4	1 319 412	1 513 167
Sum avsetning for forpliktelser		1 319 412	1 513 167
Kortsiktig gjeld			
Leverandørgjeld		4 362 205	17 998 506
Betalbar skatt	4	1 011 898	-531 528
Utbytte	6	2 900 000	1 000 000
Skyldige offentlige avgifter		3 355 245	2 116 391
Annen kortsiktig gjeld	5	5 145 681	1 365 226
Sum kortsiktig gjeld		16 775 028	21 948 595
SUM EGENKAPITAL OG GJELD		23 230 946	29 097 761

Stavanger, 3. februar 2022


Andreas Lien
Styreleder


Kristoffer Pittman
Styremedlem


Espen Johansen
Styremedlem


Per Ween
Daglig leder



Noter til årsregnskap 2021

DEVO AS

Note 1 Regnskapsprinsipper

Årsoppgjøret er satt opp i samsvar med regnskapsloven og god regnskapsskikk for små foretak.

Driftsinntekter

Inntektsføring av tjenester skjer etter hvert som de leveres. Salg av varer inntektsføres på leveringstidspunktet. Selskapets salgsinntekter vedrører i sin helhet omsetning i Norge, og er kun tilknyttet et virksomhetsområde.

Arbeid under utførelse vurderes etter løpende avregningsmetode med inntektsføring av prosjektene med hensyn til påløpt kost, inklusive forventet dekningsbidrag. For prosjekter som antas å gi tap, kostnadsføres hele det beregnede tapet umiddelbart.

Omløpsmidler/ Kortsiktig gjeld

Omløpsmidler og kortsiktig gjeld omfatter normalt poster som forfaller til betaling innen et år etter balansedagen, samt poster som knytter seg til varekretsløpet. Omløpsmidler, inklusive aksjer og andre verdipapirer, vurderes normalt til laveste verdi av anskaffelseskost og antatt virkelig verdi.

Anleggsmidler/ Langsiktig gjeld

Anleggsmidler omfatter eiendeler bestemt til varig eie og bruk, og er vurdert til anskaffelseskost. Varige driftsmidler avskrives i henhold til saldoavskrivninger. Varige driftsmidler og aksjer nedskrives til gjenvinnbart beløp ved verdifall som forventes å ikke være forbigående. Gjenvinnbart beløp er det høyeste av netto salgsverdi og verdi i bruk. Verdi i bruk er nåverdi av fremtidige kontantstrømmer knyttet til eiendelen. Nedskrivning reverseres når grunnlaget for nedskrivningen ikke lenger er til stede.

Fordringer

Kundefordringer og andre fordringer oppføres til pålydende etter fradrag for avsetning til forventet tap. Avsetning til tap gjøres på grunnlag av en individuell vurdering av de enkelte fordringene.

Skatt

Skattekostnaden i resultatregnskapet omfatter både periodens betalbare skatt og endring i utsatt skatt/ skattefordel. Utsatt skatt/ skattefordel er beregnet med 22% på grunnlag av de midlertidige forskjeller som eksisterer mellom regnskapsmessige og skattemessige verdier, samt ligningsmessig underskudd til fremføring ved utgangen av regnskapsåret. Skatteøkende og skattereduserende midlertidige forskjeller som reverserer eller kan reverseres i samme periode er utlignet og nettoført.



Note 2 Lønnskostnader, antall ansatte, godtgjørelser, lån til ansatte mv.

Lønnskostnader	2021	2020
Lønninger	16 012 873	14 759 976
Arbeidsgiveravgift	2 467 998	2 071 997
Andre ytelser	1 222 817	662 253
Sum	19 703 688	17 494 226

Antall årsverk 28 26

Note 3 Anleggsmidler

	Driftsløsøre, inventar, verktøy, kontormaskiner og lignende
Kostpris 01.01.2021	593 949
+ Tilgang	0
- Avgang	0
Kostpris 31.12.2021	593 949
Akkumulerte avskrivninger	393 935
Bokført verdi 31.12.2021	200 014
Årets avskrivninger	50 003
Avskrivning %	20%



Note 4 Skatt

Betalbar skatt beregning	2021	2020
Resultat før skattekostnad	3 718 650	3 435 670
Permanente forskjeller	185	1 697
Endring midlertidige forskjeller	880 703	-5 853 405
Anvendt underskudd til fremføring	0	0
Grunnlag innteksskatt	4 599 538	-2 416 038
Skattesats	22 %	22 %
Betalbar skatt	1 011 898	-531 528
Utsatt skatt/ skattefordel beregning		
Regnskapsmessig delkrederavsetning	0	-36 142
Løpende prosjekt	5 997 331	6 914 176
Fremførbart skattemessig underskudd	0	0
Beregningsgrunnlag utsatt skatt	5 997 331	6 878 034
Skattesats	22 %	22 %
Utsatt skatt	1 319 413	1 513 167
Skattekostnad		
Betalbar skatt	1 011 898	-531 528
Endring utsatt skatt/ skattefordel	-193 755	1 287 749
Skattekostnad	818 144	756 221

Note 5 Prosjekt under utførelse

«Fakturert, ikke utført arbeid» / «Utført, ikke fakturert arbeid» er en netto vurdering av løpende prosjekter. Vurderingen tar hensyn til direkte kostnader i løpende prosjekter pr. 31.12.2021, samt forventet dekningsbidrag sett opp mot fakturerte beløp til kunde:

	2021
Opptjent inntekt i løpende prosjekt	71 980 555
- Fakturert til kunde	75 556 172
Fakturert, ikke opptjent pr. 31.12.2021	3 575 617



Note 6 Egenkapital og aksjonærer

Aksjekapital

Aksjekapital 31.12.2021 består av 1 000 aksjer pålydende kr 1 500, totalt kr 1 500 000

Egenkapital

	Aksjekapital	Egne aksjer	Annen egenkapital	Sum
Inngående balanse 01.01.2021	1 500 000	0	4 135 999	5 635 999
Kjøp egne aksjer		-105 000	-395 000	-500 000
Årets resultat			2 900 506	2 900 506
Avsatt utbytte			-2 900 000	-2 900 000
Utgående balanse 31.12.2021	1 500 000	-105 000	3 741 505	5 136 505

Aksjonærer pr. 31.12:

Navn	Antall	Andel	
Daniel Jacobsen	70	7,0%	
Espen Johansen	70	7,0%	Styremedlem
Espen Kahlbom	70	7,0%	
Jarle Hille Abrahamsen	100	10,0%	
John Arvid Hortman	70	7,0%	
Kjetil Sedberg	70	7,0%	
Kristoffer Pittman	100	10,0%	Styremedlem
Marit Hustoft Haukall	100	10,0%	
Per Ween	140	14,0%	Daglig leder
Devo AS, egne aksjer	70	7,0%	Kjøpt i 2021
Stian Svalland	70	7,0%	
Tom Gerhard Strand	70	7,0%	
Total	1 000	100,0%	

Note 7 Garantistillelser

Det er stilt sikkerhet i form av bankgaranti i henhold til leiekontrakt for lokalene selskapet disponerer, og i henhold til kontrakter med selskapets kunder i henhold til de angjeldende kontraktstandarder.

Pr. 31.12.2021 utgjør det totale garantibeløpet kr 13 408 814,-.