



ÅRSREGNSKAPET FOR REGNSKAPSÅRET 2021 - GENERELL INFORMASJON

Enheten

Organisasjonsnummer: 989 126 733
Organisasjonsform: Aksjeselskap
Foretaksnavn: CHINMA HOLDING AS
Forretningsadresse: 6. etasje
Stortingsgata 22
0161 OSLO

Regnskapsår

Årsregnskapets periode: 01.01.2021 - 31.12.2021

Konsern

Morselskap i konsern: Nei

Regnskapsregler

Regler for små foretak benyttet: Ja
Benyttet ved utarbeidelsen av årsregnskapet til selskapet: Regnskapslovens alminnelige regler

Årsregnskapet fastsatt av kompetent organ

Bekreftet av representant for selskapet: Astrid Gundegjerde
Dato for fastsettelse av årsregnskapet: 30.06.2022

Grunnlag for avgivelse

År 2021: Årsregnskapet er elektronisk innlevert
År 2020: Tall er hentet fra elektronisk innlevert årsregnskap fra 2021

Det er ikke krav til at årsregnskapet m.v. som sendes til Regnskapsregisteret er undertegnet. Kontrollen på at dette er utført ligger hos revisor/enhetens øverste organ. Sikkerheten ivaretas ved at innsender har rolle/rettighet for innsending av årsregnskapet via Altinn, og ved at det bekreftes at årsregnskapet er fastsatt av kompetent organ.

Brønnøysundregistrene, 23.07.2023



Resultatregnskap

Beløp i: NOK	Note	2021	2020
RESULTATREGNSKAP			
Inntekter			
Salgsinntekt		4 097 309	3 629 005
Annen driftsinntekt			5 689
Sum inntekter		4 097 309	3 634 694
Kostnader			
Lønnskostnad	1	1 904 047	1 705 368
Annen driftskostnad		601 292	642 964
Sum kostnader		2 505 338	2 348 332
Driftsresultat		1 591 970	1 286 362
Finansinntekter og finanskostnader			
Annen renteinntekt		137 431	128 766
Annen finansinntekt		2 278 194	86 650
Verdiøkning av markedsb. finansielle oml.m	2	-1 381 372	952 500
Sum finansinntekter		1 034 252	1 167 916
Nedskr. av finansielle anleggsmidler		650 100	2 163 309
Annen rentekostnad		15 747	17 540
Annen finanskostnad			125 062
Sum finanskostnader		665 847	2 305 911
Netto finans		368 405	-1 137 995
Ordinært resultat før skattekostnad		1 960 375	148 367
Skattekostnad på ordinært resultat	3	381 141	311 308
Ordinært resultat etter skattekostnad		1 579 234	-162 941
Årsresultat		1 579 234	-162 941
Årsresultat etter minoritetsinteresser		1 579 234	-162 941
Overføringer og disponeringer			
Tilleggsutbytte		400 000	



Resultatregnskap

Beløp i: NOK	Note	2021	2020
Ordinært utbytte			350 000
Overføringer annen egenkapital		1 179 234	-512 941
Sum overføringer og disponeringer		1 579 234	-162 941



Balanse

Beløp i: NOK	Note	2021	2020
BALANSE - EIENDELER			
Anleggsmidler			
Immaterielle eiendeler			
Varige driftsmidler			
Driftsløsøre, inventar, verktøy, kontorm.	4	230 700	230 700
Sum varige driftsmidler		230 700	230 700
Finansielle anleggsmidler			
Investeringer i tilknyttet selskap	5	172 000	172 000
Lån til tilknyttet selskap og felles kontrollert virksomhet		2 750 000	2 750 000
Investeringer i aksjer og andeler		103 000	103 000
Obligasjoner og andre fordringer	6,7	424 686	320 828
Sum finansielle anleggsmidler		3 449 686	3 345 828
Sum anleggsmidler		3 680 386	3 576 528
Omløpsmidler			
Varer			
Fordringer			
Kundefordringer	6	548 215	284 506
Andre fordringer	6	24 552	25 437
Sum fordringer		572 767	309 943
Investeringer			
Markedsbaserte aksjer	2	3 186 296	4 875 315
Markedsbaserte obligasjoner	2	3 056 000	2 016 400
Sum investeringer		6 242 296	6 891 715
Bankinnskudd, kontanter og lignende			
Bankinnskudd, kontanter o.l.	8	7 735 591	6 145 174
Sum bankinnskudd, kontanter og lignende		7 735 591	6 145 174
Sum omløpsmidler		14 550 654	13 346 832



Balanse

Beløp i: NOK	Note	2021	2020
SUM EIENDELER		18 231 040	16 923 360
BALANSE - EGENKAPITAL OG GJELD			
Egenkapital			
Innskutt egenkapital			
Selskapskapital	9	100 000	100 000
Sum innskutt egenkapital		100 000	100 000
Opptjent egenkapital			
Annen egenkapital	9	16 198 367	15 019 132
Sum opptjent egenkapital		16 198 367	15 019 132
Sum egenkapital		16 298 367	15 119 132
Gjeld			
Langsiktig gjeld			
Annen langsiktig gjeld			
Gjeld til kredittinstitusjoner	10	337 828	394 641
Sum annen langsiktig gjeld		337 828	394 641
Sum langsiktig gjeld		337 828	394 641
Kortsiktig gjeld			
Leverandørgjeld		14 205	25 667
Betalbar skatt	3	381 141	311 308
Skyldig offentlige avgifter		439 899	402 687
Utbytte		400 000	350 000
Annen kortsiktig gjeld		359 599	319 924
Sum kortsiktig gjeld		1 594 845	1 409 586
Sum gjeld		1 932 673	1 804 227
SUM EGENKAPITAL OG GJELD		18 231 040	16 923 360



Brønnøysundregistrene

ÅRSREGNSKAP FOR REGNSKAPSÅRET 2021 - GENERELL INFORMASJON

Journalnummer: 2022 692354

Enheten

Organisasjonsnummer: 989 126 733
Organisasjonsform: Aksjeselskap
Foretaksnavn: CHINMA HOLDING AS
Forretningsadresse: 6. etasje
Stortingsgata 22
0161 OSLO

Regnskapsår

Årsregnskapets periode: 01.01.2021 - 31.12.2021

Konsern

Morselskap i konsern: Nei

Regnskapsregler

Regler for små foretak benyttet: Ja
Benyttet ved utarbeidelsen av
årsregnskapet til selskapet: Regnskapslovens alminnelige regler

Årsregnskapet fastsatt av kompetent organ

Bekreftet av representant for selskapet: Astrid Gundegjerde
Dato for fastsettelse av årsregnskapet: 30.06.2022

Revisjon

Årsregnskapet er utarbeidet av ekstern
autorisert regnskapsfører: Ja
Ekstern autorisert regnskapsfører har i
løpet av regnskapsåret bistått ved den
løpende regnskapsføringen eller utført
andre tjenester for selskapet enn å
utarbeide årsregnskapet: Ja

Grunnlag for avgivelse

År 2021: Årsregnskap er elektronisk innlevert.
År 2020: Tall er hentet fra elektronisk innlevert årsregnskap fra 2021.

Det er ikke krav til at årsregnskapet m.v. som sendes til Regnskapsregisteret er undertegnet. Kontrollen på at dette er utført ligger hos revisor/enhetens øverste organ. Sikkerheten ivaretas ved at innsender har rolle/rettighet for innsending av årsregnskapet via Altinn, og ved at det bekreftes at årsregnskapet er fastsatt av kompetent organ.

Brønnøysundregistrene, 23.07.2022

Brønnøysundregistrene
Postadresse: Postboks 900, 8910 Brønnøysund
Telefon: 75 00 75 00
E-post: firmapost@brreg.no Internett: www.brreg.no
Organisasjonsnummer: 974 760 673



Organisasjonsnr: 989 126 733
CHINMA HOLDING AS

RESULTATREGNSKAP

Beløp i: NOK	Note	2021	2020
RESULTATREGNSKAP			
Inntekter			
Salgsinntekt		4 097 309	3 629 005
Annen driftsinntekt			5 689
Sum inntekter		4 097 309	3 634 694
Kostnader			
Lønnskostnad	1	1 904 047	1 705 368
Annen driftskostnad		601 292	642 964
Sum kostnader		2 505 338	2 348 332
Driftsresultat		1 591 970	1 286 362
Finansinntekter og finanskostnader			
Annen renteinntekt		137 431	128 766
Annen finansinntekt		2 278 194	86 650
Verdiøkning av markedsb. finansielle oml.m	2	-1 381 372	952 500
Sum finansinntekter		1 034 252	1 167 916
Nedskr. av finansielle anleggsmidler		650 100	2 163 309
Annen rentekostnad		15 747	17 540
Annen finanskostnad			125 062
Sum finanskostnader		665 847	2 305 911
Netto finans		368 405	-1 137 995
Ordinært resultat før skattekostnad			
skattekostnad		1 960 375	148 367
Skattekostnad på ordinært resultat	3	381 141	311 308
Ordinært resultat etter skattekostnad		1 579 234	-162 941
Årsresultat		1 579 234	-162 941
Årsresultat etter minoritetsinteresser		1 579 234	-162 941
Overføringer og disponeringer			
Tilleggsutbytte		400 000	
Ordinært utbytte			350 000
Overføringer annen egenkapital		1 179 234	-512 941
Sum overføringer og disponeringer		1 579 234	-162 941





Organisasjonsnr: 989 126 733
CHINMA HOLDING AS

BALANSE

Beløp i: NOK	Note	2021	2020
BALANSE - EIENDELER			
Anleggsmidler			
Immaterielle eiendeler			
Varige driftsmidler			
Driftsløsøre, inventar, verktøy, kontorm.			
	4	230 700	230 700
Sum varige driftsmidler		230 700	230 700
Finansielle anleggsmidler			
Investeringer i tilknyttet selskap			
	5	172 000	172 000
Lån til tilknyttet selskap og felles kontrollert virksomhet			
		2 750 000	2 750 000
Investeringer i aksjer og andeler			
		103 000	103 000
Obligasjoner og andre fordringer			
	6,7	424 686	320 828
Sum finansielle anleggsmidler		3 449 686	3 345 828
Sum anleggsmidler		3 680 386	3 576 528
Omløpsmidler			
Varer			
Fordringer			
Kundefordringer			
	6	548 215	284 506
Andre fordringer			
	6	24 552	25 437
Sum fordringer		572 767	309 943
Investeringer			
Markedsbaserte aksjer			
	2	3 186 296	4 875 315
Markedsbaserte obligasjoner			
	2	3 056 000	2 016 400
Sum investeringer		6 242 296	6 891 715
Bankinnskudd, kontanter og lignende			
Bankinnskudd, kontanter o. l.			
	8	7 735 591	6 145 174
Sum bankinnskudd, kontanter og lignende		7 735 591	6 145 174
Sum omløpsmidler		14 550 654	13 346 832
SUM EIENDELER		18 231 040	16 923 360



BALANSE - EGENKAPITAL OG GJELD

Egenkapital

Innskutt egenkapital

Selskapskapital	9	100 000	100 000
Sum innskutt egenkapital		100 000	100 000

Opptjent egenkapital

Annen egenkapital	9	16 198 367	15 019 132
Sum opptjent egenkapital		16 198 367	15 019 132

Sum egenkapital		16 298 367	15 119 132
------------------------	--	-------------------	-------------------

Gjeld

Langsiktig gjeld

Annen langsiktig gjeld

Gjeld til kredittinstitusjoner	10	337 828	394 641
Sum annen langsiktig gjeld		337 828	394 641

Sum langsiktig gjeld		337 828	394 641
-----------------------------	--	----------------	----------------

Kortsiktig gjeld

Leverandørgjeld		14 205	25 667
-----------------	--	--------	--------

Betalbar skatt	3	381 141	311 308
----------------	---	---------	---------

Skyldig offentlige avgifter		439 899	402 687
-----------------------------	--	---------	---------

Utbytte		400 000	350 000
---------	--	---------	---------

Annen kortsiktig gjeld		359 599	319 924
------------------------	--	---------	---------

Sum kortsiktig gjeld		1 594 845	1 409 586
-----------------------------	--	------------------	------------------

Sum gjeld		1 932 673	1 804 227
------------------	--	------------------	------------------

SUM EGENKAPITAL OG GJELD		18 231 040	16 923 360
---------------------------------	--	-------------------	-------------------



Organisasjonsnr: 989 126 733
CHINMA HOLDING AS

NOTEOPPLYSNINGER - SELSKAP - alle poster oppgitt i hele tall

Note

Antall årsverk i regnskapsåret
0.00

<u>Sum</u>	<u>Beløp</u>
<u>Balanseført verdi 31.12.</u>	<u>Varige driftsmidler Immaterielle eiend.</u>

Konsernregnskap

Morselskapet sitt navn

Forretningskontor for morselskapet

Begrunnelse for at datterselskap er utelatt fra konsolideringen

<u>Samlet beløp - tilknyttet selskap</u>	<u>Årets</u>	<u>Fjorårets</u>
--	--------------	------------------

<u>Samlet beløp - foretak i samme konsern</u>	<u>Årets</u>	<u>Fjorårets</u>
---	--------------	------------------

<u>Samlet beløp - foretak i samme konsern</u>	<u>Årets</u>	<u>Fjorårets</u>
---	--------------	------------------

<u>Samlet beløp - felles kontrollert virksomhet</u>	<u>Årets</u>	<u>Fjorårets</u>
---	--------------	------------------

<u>Pantstillelse</u>	<u>Beløp</u>
----------------------	--------------

<u>Beholdning av egne aksjer</u>	<u>Antall</u>	<u>Pålydende</u>	<u>Andel av aksjek.</u>
----------------------------------	---------------	------------------	-------------------------

Note



Noteopplysninger ut over minimumskravene for små foretak
Fullstendige noteopplysninger fremkommer av vedlagte PDF-dokument



Enter Revisjon Hålogaland AS

Asbjørn Selsbanes gate 2
Postboks 653, 9488 Harstad
Telefon: 77 00 34 00

epost: harstad@enter-revisjon.no
Org. no: 997 398 610 MVA

Til generalforsamlingen i

Chinma Holding AS

Uavhengig revisors beretning

Konklusjon

Vi har revidert Chinma Holding AS' årsregnskap som viser et overskudd på kr 1 579 234. Årsregnskapet består av balanse per 31. desember 2021, resultatregnskap for regnskapsåret avsluttet per denne datoen og noter til årsregnskapet, herunder et sammendrag av viktige regnskapsprinsipper.

Etter vår mening

- oppfyller årsregnskapet gjeldende lovkrav, og
- gir årsregnskapet et rettviseende bilde av selskapets finansielle stilling per 31. desember 2021, og av dets resultater for regnskapsåret avsluttet per denne datoen i samsvar med regnskapslovens regler og god regnskapsskikk i Norge.

Grunnlag for konklusjonen

Vi har gjennomført revisjonen i samsvar med de internasjonale revisjonsstandardene International Standards on Auditing (ISA-ene). Våre oppgaver og plikter i henhold til disse standardene er beskrevet nedenfor under *Revisors oppgaver og plikter ved revisjonen av årsregnskapet*. Vi er uavhengige av selskapet slik det kreves i lov, forskrift og International Code of Ethics for Professional Accountants (inkludert internasjonale uavhengighetsstandarder) utstedt av the International Ethics Standards Board for Accountants (IESBA-reglene), og vi har overholdt våre øvrige etiske forpliktelser i samsvar med disse kravene. Innhentet revisjonsbevis er etter vår vurdering tilstrekkelig og hensiktsmessig som grunnlag for vår konklusjon.

Styrets og daglig leders ansvar for årsregnskapet

Styret og daglig leder (ledelsen) er ansvarlige for å utarbeide årsregnskapet og for at det gir et rettviseende bilde i samsvar med regnskapslovens regler og god regnskapsskikk i Norge. Ledelsen er også ansvarlig for slik internkontroll som den finner nødvendig for å kunne utarbeide et årsregnskap som ikke inneholder vesentlig feilinformasjon, verken som følge av misligheter eller utilsiktede feil.

Ved utarbeidelsen av årsregnskapet må ledelsen ta standpunkt til selskapets evne til fortsatt drift og opplyse om forhold av betydning for fortsatt drift. Forutsetningen om fortsatt drift skal legges til grunn for årsregnskapet så lenge det ikke er sannsynlig at virksomheten vil bli avviklet.

Revisors oppgaver og plikter ved revisjonen av årsregnskapet

Vårt mål er å oppnå betryggende sikkerhet for at årsregnskapet som helhet ikke inneholder vesentlig feilinformasjon, verken som følge av misligheter eller utilsiktede feil, og å avgi en revisjonsberetning som inneholder vår konklusjon. Betryggende sikkerhet er en høy grad av sikkerhet, men ingen garanti for at en revisjon utført i samsvar med ISA-ene, alltid vil avdekke vesentlig feilinformasjon som eksisterer. Feilinformasjon kan oppstå som følge av misligheter eller utilsiktede feil. Feilinformasjon

Medlem i Den Norske Revisorforening
Kontorer i Alta og Harstad



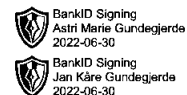
Enter **Revisjon**

blir vurdert som vesentlig dersom den enkeltvis eller samlet med rimelighet kan forventes å påvirke økonomiske beslutninger som brukerne foretar basert på årsregnskapet.

For videre beskrivelse av revisors oppgaver og plikter vises det til:
<https://revisorforeningen.no/revisjonsberetninger>

Harstad, 7. juli 2022
Enter Revisjon Hålogaland AS


Jon Arne Forberg
Statsautorisert revisor

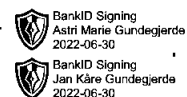


**Årsoppgjør 2021
for
Chinma Holding AS**

Foretaksnr. 989 126 733



Chinma Holding AS



Resultatregnskap

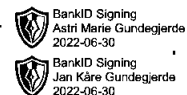
	Note	2021	2020
DRIFTSINTEKTER OG DRIFTSKOSTNADER			
Driftsinntekter			
Salgsinntekt		4 097 309	3 629 005
Annen driftsinntekt		0	5 689
Sum driftsinntekter		4 097 309	3 634 694
Driftskostnader			
Lønnskostnad	1	1 904 047	1 705 368
Annen driftskostnad		601 292	642 964
Sum driftskostnader		2 505 338	2 348 332
DRIFTSRESULTAT		1 591 970	1 286 362
FINANSINTEKTER OG FINANSKOSTNADER			
Finansinntekter			
Verdiøkning av markedsb. finansielle oml.m	2	(1 381 372)	952 500
Annen renteinntekt		137 431	128 766
Annen finansinntekt		2 278 194	86 650
Sum finansinntekter		1 034 252	1 167 916
Finanskostnader			
Nedskr. av finansielle anleggsmidler		650 100	2 163 309
Annen rentekostnad		15 747	17 540
Annen finanskostnad		0	125 063
Sum finanskostnader		665 847	2 305 911
NETTO FINANSPOSTER		368 405	(1 137 995)
ORDINÆRT RES. FØR SKATTEKOSTNAD		1 960 375	148 367
Skattekostnad på ordinært resultat	3	381 141	311 308
ORDINÆRT RESULTAT		1 579 234	(162 941)
ÅRSRESULTAT		1 579 234	(162 941)
OVERFØRINGER			
Avsatt til ordinært utbytte		0	350 000
Tilleggsutbytte		400 000	0
Overføringer annen egenkapital		1 179 234	(512 941)
SUM OVERFØRINGER		1 579 234	(162 941)

Årsregnskap for Chinma Holding AS

Organisasjonsnr. 989126733



Chinma Holding AS



Balanse pr. 31.12.2021

	Note	31.12.2021	31.12.2020
EIENDELER			
Anleggsmidler			
Varige driftsmidler			
Driftsløsøre, inventar, verktøy, kontorm.	4	230 700	230 700
Finansielle anleggsmidler			
Investeringer i tilknyttet selskap	5	172 000	172 000
Lån til tilknyttet selskap		2 750 000	2 750 000
Investeringer i aksjer og andeler		103 000	103 000
Obligasjoner og andre fordringer	6,7	424 686	320 828
Sum anleggsmidler		3 680 386	3 576 528
Omløpsmidler			
Kundefordringer	6	548 215	284 506
Andre fordringer	6	24 552	25 437
Markedsbaserte aksjer	2	3 186 296	4 875 315
Markedsbaserte obligasjoner	2	3 056 000	2 016 400
Bankinnskudd, kontanter o.l.	8	7 735 591	6 145 174
Sum omløpsmidler		14 550 654	13 346 832
SUM EIENDELER		18 231 040	16 923 360
EGENKAPITAL OG GJELD			
Egenkapital			
Innskutt egenkapital			
Selskapskapital	9	100 000	100 000
Sum innskutt egenkapital		100 000	100 000
Opptjent egenkapital			
Annen egenkapital	9	16 198 367	15 019 132
Sum opptjent egenkapital		16 198 367	15 019 132
Sum egenkapital		16 298 367	15 119 132
Gjeld			
Annen langsiktig gjeld			
Gjeld til kredittinstitusjoner	10	337 828	394 641
Sum annen langsiktig gjeld		337 828	394 641
Kortsiktig gjeld			
Leverandørgjeld		14 205	25 667
Betalbar skatt	3	381 141	311 308
Skyldig offentlige avgifter		439 899	402 687
Utbytte		400 000	350 000
Annen kortsiktig gjeld		359 599	319 924
Sum kortsiktig gjeld		1 594 845	1 409 586
SUM EGENKAPITAL OG GJELD		18 231 040	16 923 360

Asker, 30.06.2022

Astri Gundegejerde
Styrets leder

Jan Kåre Gundegejerde
Styremedlem

Årsregnskap for Chinma Holding AS

Organisasjonsnr. 989126733



Chinma Holding AS

BankID Signing
Astri Marie Gundegejerda
2022-06-30

BankID Signing
Jan Kåre Gundegejerda
2022-06-30

Noter 2021

Regnskapsprinsipper:

Årsregnskapet er satt opp i samsvar med regnskapsloven og god regnskapsskikk for små foretak.

Inntektsføring

Inntektsføring ved salg av varer skjer på leveringstidspunktet. Tjenester inntektsføres i takt med utførelsen.

Anleggsmidler

Lineære avskrivninger over driftsmidlenes forventede økonomiske levetid er lagt til grunn ved beregning av avskrivningsbeløp.

Fordringer

Kundefordringer føres opp i balansen til pålydende etter fradrag for avsetning til påregnelig tap. Avsetning til påregnelig tap gjøres på grunnlag av en individuell vurdering av de enkelte fordringene. I tillegg gjøres det for øvrige kundefordringer en uspesifisert avsetning for å dekke antatt tap.

Andre fordringer er også gjenstand for en tilsvarende vurdering.

Skatt

Skattekostnaden i resultatregnskapet omfatter periodens betalbare skatt som blir utlignet og forfaller til betaling i neste regnskapsår. I tillegg til endring i utsatt skatt. Utsatt skatt er beregnet med skattesatsen ved utgangen av regnskapsåret (22 %) på grunnlag av skattereduserende og skatteøkende midlertidige forskjeller som eksisterer mellom regnskapsmessige og skattemessige verdier. I beregningen er det også medtatt skattemessig framførbart underskudd ved regnskapsårets utgang. Skatteøkende og skattereduserende midlertidige forskjeller som reverserer eller kan reversere i samme periode er utlignet og nettoført.

Aksjer

Anleggsaksjer vurderes til laveste verdi av historisk kostpris og antatt salgsverdi. Øvrige plasseringer i aksjer og obligasjoner vurderes til markedsverdi.

Note 1 - Lønnskostnad

	2021	2020
Lønn	1 552 214	1 486 435
Arbeidsgiveravgift	266 731	150 404
Pensjonskostnader	85 102	63 360
Andre lønnsrelaterte ytelser	0	5 169
Totalt	1 904 047	1 705 368

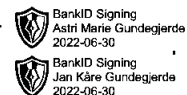
Selskapet har i løpet av året sysselsatt 1,2 årsverk.

Selskapet har 1 ansatt

Selskapet er ikke pliktig til å etablere tjenstepensjonsordning



Chinma Holding AS



Noter 2021

Note 2 - Aksjer og andeler

Andre langsiktige aksjer og andeler

	Anskaffelseverdi	Bokført verdi 31.12
Femundløpet AS	103 000	103 000
Sum langsiktige aksjer og andeler	103 000	103 000

Samtlige eierandeler er minoritetsandeler

Markedsbaserte aksjer og fondsplasseringer

Selskapet har investert i børsnoterte aksjer. Kostpris utgjør kr 3 054 427, markedsverdi 31.12 utgjør kr 3 186 296 og urealisert gevinst utgjør kr 131 869. Aksjene er pr 31.12 oppført til markedsverdi

Obligasjoner

Selskapet har investert i obligasjoner utstedt i norske foretak. Kostpris utgjør 3 015 000, markedsverdi 31.12 utgjør kr 3 056 000 og urealisert gevinst utgjør kr 41 000. Obligasjonene er pr 31.12 oppført til markedsverdi.

I finansinntekter/-kostnader inngår netto kr 1 381 372 i ikke realisert verdiendring for markedsbaserte aksjer og obligasjoner.

Note 3 - Skattekostnad, skattegrunnlag og midlertidige forskjeller

Årets skattekostnad:	2021	2020
Betalbar skatt	381 141	311 308
Samlede ordinære skattekostnader	381 141	311 308

Spesifikasjon av årets skattegrunnlag:

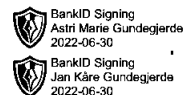
Resultat før skattekostnader	1 960 375
Permanente og andre forskjeller	-227 914
Inntekt	1 732 461

Midlertidige forskjeller og balanseført utsatt skatt:

Det er ikke midlertidige forskjeller i virksomheten



Chinma Holding AS



Noter 2021

Note 4 - Varige driftsmidler - Avskrivningstablå

	Driftsløsøre, inventar, verktøy, kontorm.
Anskaffelseskost pr. 1/1	293 131
Anskaffelseskost pr. 31/12	293 131
Akk. av/nedskr. pr 1/1	62 431
+ Ordinære avskrivninger	0
Akk. av/nedskr. pr. 31/12	62 431
Balanseført verdi pr 31/12	230 700
Prosentstøt for ord. avskr.	12-12

I balanseført verdi inngår kunst med kostpris kr 230 700 som ikke er gjenstand for avskrivning.

Note 5 - Investeringer i tilknyttet selskap

Selskapet har aksjer i følgende tilknyttede selskaper:

Tilknyttet selskap, kontorsted:	Eier- andel %	Stemme- rett %	Årsresultat siste år	Balanseført EK siste år
Argu AS, Tromsø	50,00 %	50,00 %	0	0
JAG Restaurants AS, Tromsø	33,00 %	33,00 %	-88 830	-1 417 177
Hotel Interior & Supply AS	33,33 %	33,33 %	0	0

Aksjene i JAG Restaurants AS er nedskrevet til 0.

Note 6 - Fordringer

	2021	2020
Samlede fordringer med forfall senere enn ett år etter balansedagen	372 393	220 207

Note 7 - Lån og sikkerhetsstillelse til nærstående personer

Det er gitt lån til eier med kr 168 435. Det foreligger egen låneavtale som regulerer avdrag/renter (10år/5%/3,5%) og det er stilt betryggende sikkerhet for lånene.

Note 8 - Bankinnskudd, kontanter o.l.

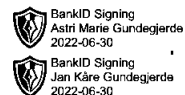
Bundne bankinnskudd ut over skattetrekkinnnskudd utgjør pr 31.12. i år kr 133 991 og utgjorde pr 31.12. i fjor kr 94 826.

Noter for Chinma Holding AS

Organisasjonsnr. 989126733



Chinma Holding AS



Noter 2021

Note 9 - Selskapskapital

Selskapet har 100 aksjer pålydende kr 1 000 pr. aksje, samlet aksjekapital utgjør kr 100 000.

Selskapets aksjekapital er oppdelt i følgende aksjeklasser:

Aksjeklasse	Samlet pålydende	Antall aksjer	Pålydende pr. aksje
A-aksjer	4 000	4	1 000
B-aksjer	96 000	96	1 000
Sum	100 000	100	1 000

Selskapet har 5 aksjonærer:

Navn	Antall	Eierandel	Stemme-rett	Utbytte-rett
Astri Mari Gundegjerde (A-aksjer)	2	2,00 %	2,00 %	2,00 %
Jan Kåre Gundegjerde (A-aksjer)	2	2,00 %	2,00 %	2,00 %
Mariann Gundegjerde (B-aksjer)	32	32,00 %	0,00 %	32,00 %
Ina Marie Gundegjerde (B-aksjer)	32	32,00 %	0,00 %	32,00 %
Christian Gundegjerde (B-aksjer)	32	32,00 %	0,00 %	32,00 %

	Aksjekapital / selskapskapital	Overkurs	Annen egenkapital	Sum egenkapital
Pr 1.1.	100 000	0	15 019 132	15 119 132
+Fra årets resultat			1 179 234	1 179 234
Pr 31.12.	100 000	0	16 198 367	16 298 367

Note 10 - Gjeld til kredittinstitusjoner

Gjeldspost med forfall senere enn 5 år fra balansedagen utgjør pr 31.12. i år kr 0 og pr 31.12. i fjor kr 123 246.

Pantsettelse

Sikkerhet for selskapets låneopptak er stilt privat av aksjeeier