



ÅRSREGNSKAPET FOR REGNSKAPSÅRET 2021 - GENERELL INFORMASJON

Enheten

Organisasjonsnummer: 914 063 566
Organisasjonsform: Aksjeselskap
Foretaksnavn: ECO SEAS AS
Forretningsadresse: Dronning Eufemias gate 8
0191 OSLO

Regnskapsår

Årsregnskapets periode: 01.01.2021 - 31.12.2021

Konsern

Morselskap i konsern: Nei

Regnskapsregler

Regler for små foretak benyttet: Nei
Benyttet ved utarbeidelsen av årsregnskapet til selskapet: Regnskapslovens alminnelige regler

Årsregnskapet fastsatt av kompetent organ

Bekreftet av representant for selskapet: Trond Andersen
Dato for fastsettelse av årsregnskapet: 13.06.2022

Grunnlag for avgivelse

År 2021: Årsregnskapet er elektronisk innlevert
År 2020: Tall er hentet fra elektronisk innlevert årsregnskap fra 2021

Det er ikke krav til at årsregnskapet m.v. som sendes til Regnskapsregisteret er undertegnet. Kontrollen på at dette er utført ligger hos revisor/enhetens øverste organ. Sikkerheten ivaretas ved at innsender har rolle/rettighet for innsending av årsregnskapet via Altinn, og ved at det bekreftes at årsregnskapet er fastsatt av kompetent organ.

Brønnøysundregistrene, 17.05.2023



Resultatregnskap

Beløp i: NOK	Note	2021	2020
RESULTATREGNSKAP			
Inntekter			
Netto fraktinntekter		137 834 774	187 448 686
Sum inntekter		137 834 774	187 448 686
Kostnader			
Forbruk materiell		5 714 584	3 094 682
Mannskapsutgifter		13 662 239	14 832 161
Avskrivninger	1	28 361 068	29 357 119
Administrasjonskostnader		3 498 571	4 078 765
Forbruk smøreolje		1 808 106	1 670 394
Forsikring		3 249 306	3 274 226
Andre driftskostnader		3 854 927	6 760 444
Sum kostnader		60 148 801	63 067 791
Driftsresultat		77 685 973	124 380 895
Finansinntekter og finanskostnader			
Annen renteinntekt		1 552	107 176
Agio		1 059 325	3 956 703
Utbytte		2 759 603	
Sum finansinntekter		3 820 480	4 063 879
Rentekostnad til foretak i samme konsern		9 051 184	8 671 058
Disagio		14 353 264	10 455 467
Andre finansposter		3 378	5 420
Sum finanskostnader		23 407 826	19 131 945
Netto finans		-19 587 346	-15 068 066
Ordinært resultat før skattekostnad		58 098 627	109 312 829
Skatter	2	689 901	
Ordinært resultat etter skattekostnad		57 408 726	109 312 829
Årsresultat		57 408 726	109 312 829



Resultatregnskap

Beløp i: NOK	Note	2021	2020
Overføringer og disponeringer			
Udekket tap		57 408 726	109 312 829
Sum overføringer og disponeringer		57 408 726	109 312 829



Balanse

Beløp i: NOK	Note	2021	2020
BALANSE - EIENDELER			
Anleggsmidler			
Immaterielle eiendeler			
Varige driftsmidler			
Skip	1	575 859 064	591 068 647
Sum varige driftsmidler		575 859 064	591 068 647
Sum anleggsmidler		575 859 064	591 068 647
Omløpsmidler			
Varer			
Beholdninger		2 701 291	1 119 390
Sum varer		2 701 291	1 119 390
Fordringer			
Andre kortsiktige fordringer og periodiseringer		4 895 382	1 576 870
Konsernfordringer	7	90 441	124 798
Sum fordringer		4 985 823	1 701 668
Bankinnskudd, kontanter og lignende			
Bank		28 661 028	10 006 454
Sum bankinnskudd, kontanter og lignende		28 661 028	10 006 454
Sum omløpsmidler		36 348 142	12 827 512
SUM EIENDELER		612 207 206	603 896 159
BALANSE - EGENKAPITAL OG GJELD			
Egenkapital			
Innskutt egenkapital			
Aksjekapital	3,4	700 000	700 000
Overkurs	3,4	178 218 225	178 218 225
Sum innskutt egenkapital		178 918 225	178 918 225



Balanse

Beløp i: NOK	Note	2021	2020
Opptjent egenkapital			
Annen egenkapital	3	59 151 084	141 742 358
Sum opptjent egenkapital		59 151 084	141 742 358
Sum egenkapital		238 069 309	320 660 583
Gjeld			
Langsiktig gjeld			
Annen langsiktig gjeld			
Langsiktig konserngjeld	7	354 147 417	277 612 407
Sum annen langsiktig gjeld		354 147 417	277 612 407
Sum langsiktig gjeld		354 147 417	277 612 407
Kortsiktig gjeld			
Leverandørgjeld		3 712 956	104 746
Kortsiktig konserngjeld	7	1 844 763	2 395 188
Annen kortsiktig gjeld		14 432 761	3 123 235
Sum kortsiktig gjeld		19 990 480	5 623 169
Sum gjeld		374 137 897	283 235 576
SUM EGENKAPITAL OG GJELD		612 207 206	603 896 159



Regnskap

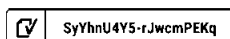
1.1. - 31.12.2021

000 - 0 - 000

Awilco Eco Tankers 4 AS

Organisasjonsnummer: 914 063 566

000 - 0 - 000





ÅRSBERETNING 2021 Awilco Eco Tankers 4 AS

Virksomhetens art og sted

Selskapet ble stiftet 8. august 2014. Selskapets virksomhet er skipsfart og derved beslektet virksomhet. Innenfor formålet er også erverv, forvaltning, belåning og salg av kapitalgjenstander innfor shippingvirksomhet, samt investering i aksjer, obligasjoner og interessentinskudd av enhver art knyttet til skipsfart, og deltakelse med eierinteresser i andre shippingselskaper, samt naturlig tilhørende virksomhet. Selskapets forretningskontor er i Oslo.

Selskapets skip, Eco Seas, ble levert fra verftet i oktober 2016. Konsernets strategi for kommersiell og teknisk drift av konsernet skip fremgår av styreberetning for morselskapet Awilco Eco Tankers Holding AS

Arbeidsmiljø

Selskapet har ingen ansatte. Selskapet har inngått avtale om kommersiell befraktning av skipet med morselskapet, Awilco Eco Tankers Holding AS. Teknisk drift av skipene utføres av Awilco Technical Services AS. Øvrig administrativ oppfølging blir ivarettatt av Awilhelmsen Management AS.

Selskapet inngår i et konsern som er opptatt av å overholde nasjonal og internasjonale reguleringer for å promotere best mulig kultur og rutiner når det gjelder spørsmål innenfor helse, miljø og sikkerhet. Sikkerhet og trivsel av ansatte, både på sjø og land, er høyt prioritert. Dette gjelder også ved innleie av tjenester fra eksterne aktører, og det legges vekt på at tjenesteleverandører har samme høye standard i spørsmål som gjelder helse, miljø og sikkerhet.

Ytre miljø

Tankskipsfart er en næring som er forbundet med risiko for negativ miljøpåvirkning, særlig ved ulykkestilfeller. Skipet tilfredsstiller alle internasjonale krav for å begrense og redusere risikoen for forurensing av det ytre miljø, og ombord er det en aktiv holdning til bruk av miljøvennlige produkter, slik som kjemikalier og avfallshåndtering, som er strengere enn det som er nedfelt i regler fra IMO. Det vises til årsregnskapet for Awilco Eco Tankers Holding AS for mer informasjon om konsernets påvirkning på det ytre miljø.


Regnskap

Det vises til selskapets regnskap for årets resultat, disponering av resultatet, eventuelle kapitaloverføringer samt egenkapitalsituasjon.

Med bakgrunn i selskapets virksomhet, finansieringsstruktur og eiersituasjon, som heleid datterselskap av Awilco Eco Tankers Holding AS, anser styret egenkapitalsituasjonen som forsvarlig ut fra risikoen ved, og omfanget av, selskapets virksomhet. Basert på ovenstående bekreftes det i samsvar med regnskapslovens § 3-3a at forutsetning om fortsatt drift er tilstede og er lagt til grunn ved utarbeidelse av årsregnskapet.

For ytterligere informasjon vises til regnskapet med tilhørende noter. Det fremlagte regnskap gir etter styrets oppfatning et rettviseende bilde for resultatet av driften i regnskapsåret og den økonomiske stilling ved årsskiftet.

Selskapet er dekket av konsernets styre- og lederansvarsforsikring for styret og administrerende direktør. Forsikringen dekkes av anerkjente forsikringselskap med god rating.





Utsikter

På grunn av krigen i Ukraina og fortsatt pågående Covid-19, er det vanskelig å vurdere råvaremarkedet fremover. Problemene vi har sett innen frakt gjennom 2020 og 2021 kan forventes å fortsette inn i 2022. Eco Seas er på TC kontrakt gjennom hele 2022. Det vises til ytterligere gjennomgang i noter til regnskapet, samt beskrivelse i morselskapets årsberetning

Oslo, 13. juni 2021

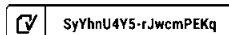
Eric Jacobs
Styrets leder

Knut Nossen
Styremedlem

Egil Wickstrand Iversen
Styremedlem

Jon-Aksel Torgersen
Styremedlem

Jens Julius Ramdahl Nygaard
Daglig leder





Awilco Eco Tankers 4 AS

Resultatregnskap

Alle tall i NOK

	Note	01.01 - 31.12 2021	01.01 - 31.12 2020
Driftsinntekter og -kostnader			
Brutto fraktinntekter		143.205.105	211.915.764
Reiseavhengige kostnader		(5.370.331)	(24.467.078)
Netto fraktinntekter		<u>137.834.774</u>	<u>187.448.686</u>
Mannskapsutgifter		13.662.239	14.832.161
Forbruk smøreolje o.l		1.808.106	1.670.394
Forbruk varer, materiell mv		5.714.584	3.094.682
Forsikring		3.249.306	3.274.226
Andre driftskostnader		3.854.927	6.760.444
Avskrivninger	1	28.361.068	29.357.119
Administrasjonskostnader		3.498.571	4.078.765
Kostnader relatert til skipets drift		<u>60.148.801</u>	<u>63.067.791</u>
Driftsresultat		<u>77.685.973</u>	<u>124.380.895</u>
Nedskrivning av anleggsmidler	1	0	0
Driftsresultat etter gevinst/tap ved salg av anleggsmidler		77.685.973	124.380.895
Finansinntekter- og kostnader			
Renteinntekter		1.552	107.176
Renteinntekter konsernselskap		0	0
Agio / (disagio)		1.059.325	3.956.703
Agio (disagio) lån		(14.353.264)	(10.455.467)
Utbytte		2.759.603	
Rentekostnader		0	0
Rentekostnader konsernselskap		(9.051.184)	(8.671.058)
Andre finansinntekter/(-kostnader)		(3.378)	(5.420)
Resultat av finansielle poster		<u>(19.587.346)</u>	<u>(15.068.066)</u>
Resultat før skatt		58.098.627	109.312.829
Skattekostnad	2	(689.901)	0
Årsoverskudd/(-underskudd)		<u>57.408.726</u>	<u>109.312.829</u>
Disponering av årets resultat og kapitaloverføringer			
Utbytte		0	0
Mottatt/(avgitt) konsernbidrag (etter skatt)	6	0	0
Overført til/fra annen innskutt kapital		0	0
Overført til/fra overkurs		0	0
Overført til/fra annen egenkapital		(57.408.726)	(109.312.829)
Totale disponeringer og overføringer		<u>(57.408.726)</u>	<u>(109.312.829)</u>



Awilco Eco Tankers 4 AS

Balanse

Alle tall i NOK

EIENDELER	Note	31.12.2021	31.12.2020
<u>Anleggsmidler</u>			
<u>Immaterielle eiendeler</u>			
Utsatt skattefordel	2	0	0
<u>Varige driftsmidler</u>			
Skip	1	824.966.475	811.814.990
Akkumulerte av- og nedskrivninger	1	(249.107.411)	(220.746.343)
Sum varige driftsmidler	1	575.859.064	591.068.647
<u>Finansielle anleggsmidler</u>			
Fordring på selskap i samme konsern	7	0	0
Sum anleggsmidler		575.859.064	591.068.647
<u>Omløpsmidler</u>			
Debitorer		0	0
Beholdninger		2.701.291	1.119.390
Fordring på selskap i samme konsern	7	90.441	124.798
Andre kortsiktige fordringer		4.895.382	1.576.870
Bankbeholdning		28.661.028	10.006.454
Sum omløpsmidler		36.348.142	12.827.512
Sum eiendeler		612.207.206	603.896.159
<u>EGENKAPITAL OG GJELD</u>			
<u>Innskutt egenkapital</u>			
Aksjekapital	3, 4	700.000	700.000
Overkurs	3, 4	178.218.225	178.218.225
<u>Opptjent egenkapital</u>			
Annen egenkapital / (udekket tap)	3	59.151.084	141.742.358
Sum egenkapital		238.069.309	320.660.583
<u>Avsetning for forpliktelser</u>			
Utsatt skatt	2	0	0
<u>Annen langsiktig gjeld</u>			
Gjeld til selskap i samme konsern	7	354.147.417	277.612.407
<u>Kortsiktig gjeld</u>			
Betalbar skatt	2	0	0
Kreditorer		3.712.956	104.746
Gjeld til selskap i samme konsern	7	1.844.763	2.395.188
Konsernbidrag / utbytte		0	0
Annen kortsiktig gjeld		14.432.761	3.123.235
Sum kortsiktig gjeld		19.990.480	5.623.169
Sum egenkapital og gjeld		612.207.206	603.896.159

Oslo, 13. juni 2022

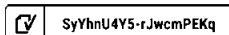
Eric Jacobs
Styrets leder

Knut Nossen
Styremedlem

Egil Wickstrand Iversen
Styremedlem

Jon-Aksel Torgersen
Styremedlem

Jens Julius Ramdahl Nygaard
Daglig leder





Awilco Eco Tankers 4 AS

Kontantstrømanalyse

Alle tall i NOK

		01.01 - 31.12 <u>2021</u>	01.01 - 31.12 <u>2020</u>
<u>Kontantstrøm fra driften</u>			
Årets resultat før skattekostnad		58.098.627	109.312.829
Betalbar skatt		0	0
Ordinære avskrivninger		28.361.068	29.357.119
Nedskrivning driftsmidler		0	0
Tilført fra årets virksomhet		86.459.695	138.669.948
Endring i debitorer, kreditorer og andre tidsavgrensingsposter		8.811.354	14.126.913
Netto kontantstrøm fra driften	A	<u>95.271.049</u>	<u>152.796.861</u>
<u>Kontantstrøm fra investeringsaktiviteter</u>			
Investert i varige driftsmidler		-13.151.485	0
Salgssum varige driftsmidler		0	0
Netto kontantstrøm fra investeringsaktivitetene	B	<u>-13.151.485</u>	<u>0</u>
<u>Kontantstrøm fra finansieringsaktiviteter</u>			
Utbytte og/eller konsernbidrag		-140.000.000	-160.000.000
Endring av langsiktig gjeld		76.535.010	-26.063.049
Innbetalt egenkapital		0	0
Netto kontantstrøm fra finansieringsaktivitetene	C	<u>-63.464.990</u>	<u>-186.063.049</u>
Netto likviditetsendring gjennom året	A+B+C	18.654.574	-33.266.188
Likviditetsbeholdning pr. 1.1		10.006.454	43.272.642
Likviditetsbeholdning pr. 31.12		<u>28.661.028</u>	<u>10.006.454</u>



Awilco Eco Tankers 4 AS

Regnskapsprinsipper

Generelt

Selskapets virksomhet er å eie og drive tankskip for befraktning i internasjonal tankfart. Regnskapet er avlagt etter norsk regnskapslovgivning og god regnskapsskikk.

Inntektsføringsprinsipper

Tjenester inntektsføres etter hvert som de leveres. Inntekter og kostnader relatert til aktiviteter som strekker seg over årsskiftet er periodisert i forhold til antall dager reisen/befraktningsopdraget varer før og etter 31. desember.

Bruk av estimater

Utarbeidelse av regnskapet etter god regnskapsskikk krever at selskapets ledelse gjør estimater og etablerer forutsetninger som har innvirkning på verdien av eiendeler og forpliktelser i balansen og inntekter og kostnader i resultatet. De endelige verdiene som realiseres vil kunne avvike fra disse estimatene.

Klassifisering av eiendeler og gjeld

Eiendeler og gjeld knyttet til virksomhetens vare- og tjenestekretsløp klassifiseres som henholdsvis omløpsmidler og kortsiktig gjeld. Eiendeler og gjeld som ikke knytter seg til vare- og tjenestekretsløpet klassifiseres som omløpsmidler / kortsiktig gjeld dersom de anses å være av kortsiktig karakter, normalt med forfall innen ett år fra balansedagen. Øvrige eiendeler klassifiseres som anleggsmidler, og øvrig gjeld klassifiseres som langsiktig.

Varige driftsmidler og avskrivninger

Varige driftsmidler er oppført i balansen til anskaffelseskost tillagt oppgraderinger og fratrukket akkumulerte avskrivninger. Oppgradering er en investering som øker det fremtidige inntekspotensialet for den aktuelle enhet. Avskrivningene er lineære og er fastsatt ut fra antatt økonomisk levetid. Det er tatt hensyn til skrapverdien ved slutten av avskrivningsperioden.

Valuta

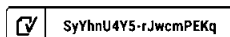
Pengeposter i utenlandsk valuta vurderes etter kursen ved regnskapsårets slutt. Konsernets inntekter og gjeld er hovedsakelig i USD. Når USD styrker seg mot NOK, medfører dette en forbedring av selskapets inntekter målt i NOK samt bokførte urealiserte tap på selskapets gjeld. En motsatt effekt oppstår dersom USD svekkes mot NOK.

Utsatt skatt

Utsatt skatt er beregnet med 22% på grunnlag av midlertidige forskjeller mellom regnskapsmessige og skattemessige verdier, samt ligningsmessig underskudd til fremføring ved utgangen av regnskapsåret. Skatteøkende og skattereduserende midlertidige forskjeller som reverserer eller kan reversere i samme periode er utlignet og nettoført.

Kontantstrømpoppstilling

Kontantstrømpoppstillingen er utarbeidet etter den indirekte metode. Kontanter og kontantekvivalenter omfatter kontanter, bankinnskudd, likvide plasseringer.





Awilco Eco Tankers 4 AS

Alle tall i NOK (hvis ikke annet fremgår av noten)

Note 1 Driftsmidler

Selskapet eier skipet Eco Seas som er levert fra verftet i oktober 2016.

Kostnader som er direkte henførbare til byggeprosessen aktiveres som en del av skipsverdien.

Skipet avskrives fra det tidspunkt det er tilgjengelig for bruk, og vil avskrives over forventet økonomisk levetid på 25 år. Vesentlige komponenter av skipsverdien med ulik økonomisk levetid avskrives separat.

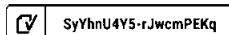
	Bokført verdi 2021	Bokført verdi 2020
Kostpris pr. IB	811.814.990	811.814.990
Tilgang	13.151.485	0
Avgang	0	0
Kostpris pr. UB	824.966.475	811.814.990
Akkumulert avskrivning pr. IB	220.746.343	191.389.224
Avgang akk. avskrivninger	0	0
Ordinære avskrivninger i år	28.361.068	29.357.119
Nedskrivning	0	0
Akkumulert avskrivning pr. UB	249.107.411	220.746.343
Bokført verdi pr. UB	575.859.064	591.068.647

Note 2 Skatt

Selskapet beskattes etter det særskilte skattesystemet for rederiselskaper som innebærer at inntekter fra drift av skip ikke skattlegges. Selskapet må i stedet betale en tonnasjeskatt på basis av selskapets nettotonnasje. Videre blir selskapet blant annet beskattet for deler av finansresultat samt eventuelle inntekstillegg som følge av lav egenkapitalandel. Skattekostnad i resultatregnskapet består av betalbar skatt og utsatt skatt, og kan spesifiseres som vist nedenfor.

	2021	2020
Betalbar skatt på årets resultat		
Ordinært resultat før skatt	58.098.627	109.312.829
Permanente forskjeller	-58.820.892	-109.390.926
Endring i midlertidige forskjeller	0	0
Endring av fremførbart underskudd	722.265	78.097
Årets skattepliktige inntekt (før konsernbidrag)	0	0
Betalbar skatt på ordinært resultat 22 %	0	0
Annet	0	0
Betalbar skattekostnad	0	0
Kildeskatt på mottatt utbytte	-689.901	0
Betalbar skatt i balansen fremkommer slik:		
Betalbar skatt på årets resultat	0	0
Betalbar skatt på (mottatt)/avgitt konsernbidrag	0	0
Sum betalbar skatt	0	0
Midlertidige forskjeller som utlignes		
Andre midlertidige forskjeller	0	0
Underskudd til fremføring	-3.958.886	-3.236.621
Beregningsgrunnlag for utsatt skatt	-3.958.886	-3.236.621
Utsatt skattefordel / (utsatt skatt) 22 %	870.955	712.057
Midlertidige forskjeller som ikke utlignes	3.958.886	3.236.621
Utsatt skattefordel / (utsatt skatt) 22 %	-870.955	-712.057
Total utsatt skattefordel/(utsatt skatt)	0	0
Utsatt skattekostnad fremkommer slik:		
Utsatt skattefordel/(utsatt skatt) pr. UB	0	0
- Skatteeffekt av konsernbidrag	0	0
- Utsatt skatt pr. IB	0	0
Utsatt (skattekostnad)/-inntekt	0	0
Årets totale skattekostnad fremkommer slik:		
Betalbar skatt på årets resultat	0	0
Utsatt skattekostnad	0	0
Årets totale (skattekostnad)/-inntekt	0	0
Kildeskatt kostnadsført	-689.901	0

I 2021 mottok selskapet utbytteutdeling der det ble trukket kildeskatt ved utbetaling. Dette er vist som skattekostnad i resultatet. Det er søkt om refusjon av trukket kildeskatt.





Awilco Eco Tankers 4 AS

Note 3 Egenkapital

	Aksje- kapital	Overkurs	Armen innskutt kapital	Fond for vurderings- forskjeller	Armen egenkapital / (udekket tap)	Totalt
Egenkapital pr. 31.12.16	700.000	459.304.194	0	0	-121.085.969	338.918.225
Kapitaldisponering for tidligere år		-121.085.969			121.085.969	0
Resultat 2017					29.114.182	29.114.182
Konsernbidrag (etter skatt)					0	0
Egenkapital pr. UB	700.000	338.218.225	0	0	29.114.182	368.032.407
Kapitaldisponering for tidligere år		0			0	0
Resultat 2018					-11.987.568	-11.987.568
Konsernbidrag (etter skatt)					0	0
Egenkapital pr. UB	700.000	338.218.225	0	0	17.126.614	356.044.839
Resultat 2019					15.302.915	15.302.915
Konsernbidrag (etter skatt)					0	0
Egenkapital pr. UB	700.000	338.218.225	0	0	32.429.529	371.347.754
Resultat 2020					109.312.829	109.312.829
Tilleggsutbytte		-160.000.000				-160.000.000
Utbytte		0			0	0
Konsernbidrag (etter skatt)					0	0
Egenkapital pr. UB	700.000	178.218.225	0	0	141.742.358	320.660.583
Resultat 2021					57.408.726	57.408.726
Tilleggsutbytte		0			-140.000.000	-140.000.000
Utbytte		0			0	0
Konsernbidrag (etter skatt)					0	0
Egenkapital pr. UB	700.000	178.218.225	0	0	59.151.084	238.069.309

Note 4 Aksjekapital og aksjeeiere

	Antall aksjer	Pålydende pr. aksje	Aksje- kapital
Aksjekapital ved stiftelse	100.000	1,00	100.000
Kapitalforhøyelse ved gjeldskonvertering 2014	100.000	1,00	100.000
Kapitalforhøyelse ved gjeldskonvertering 2015	100.000	1,00	100.000
Kapitalforhøyelse ved gjeldskonvertering 2015	100.000	1,00	100.000
Kapitalforhøyelse ved tingsinnskudd 2016	100.000	1,00	100.000
Kapitalforhøyelse ved tingsinnskudd 2016	100.000	1,00	100.000
Kapitalforhøyelse ved gjeldskonvertering 2016	100.000	1,00	100.000
Kapitalendringer 2017-2020			0
Aksjekapital pr 31.12	100.000	7,00	700.000

Selskapets aksjer gir like rettigheter i selskapet, og eies i sin helhet av Awilco Eco Tankers Holding AS.

Selskapets regnskap inngår i konsernregnskapet til Awilco Eco Tankers Holding AS, med forretningsadresse på Beddingen 8, 0250 Oslo.

Note 5 Antall ansatte, ytelser til ledende ansatte etc.


Selskapet har ingen ansatte.

Det er ikke kostnadsført godtgjørelse til, ytt lån til eller stilt sikkerhet til fordel for, selskapets tillitsmenn i løpet av regnskapsåret.

Godtgjørelse til selskapets revisor er kostnadsført i regnskapsåret med kr 32.000,-, herav kr 32.000,- for ordinær revisjon (2020: kr 29.000,- herav kr 29.000,- for ordinær revisjon)

Note 6 Konsernbidrag / utbytte

	2021	2020	2019	2018	2017
Mottatt/(avgitt) brutto konsernbidrag		0	0	0	0
Skatteeffekt av konsernbidrag	0 %	0	0	0	0
Netto konsernbidrag etter skatt		0	0	0	0
Utbytte		0	0	0	0





Awilco Eco Tankers 4 AS

Note 7 Konsernfordringer og -gjeld

	2021		2020	
	Kortsiktig	Langsiktig	Kortsiktig	Langsiktig
<u>Konsernfordringer</u>				
Awilco Eco Tankers HoldingAS	88.009	0	124.798	0
Andre konsernselskap	2.432	0	0	0
	<u>90.441</u>	<u>0</u>	<u>124.798</u>	<u>0</u>
<u>Konserngjeld</u>				
Awilco Eco Tankers HoldingAS	1.844.763	354.147.417	2.377.566	277.612.407
Konsernbidrag / utbytte	0	0	0	0
Andre konsernselskap	0	0	17.622	0
	<u>1.844.763</u>	<u>354.147.417</u>	<u>2.395.188</u>	<u>277.612.407</u>

Langsiktig gjeld til morselskapet ble trukket opp i forbindelse med overtakelse av skip, resterende kjøpesum ble finansiert med egenkapitalinnskudd. Langsiktig konserngjeld forrentes med en rentesats tilsvarende 6 mnd Libor tillagt en margin på 250 basispunkter.


Selskapet har pantsatt skip og er garantist for morselskapets eksterne finansiering opptatt i forbindelse med kjøp av skip.

Note 8 Nærstående parter

Selskapet kjøper tjenester for kommersiell befraktning av skipet fra morselskapet, Awilco Eco Tankers Holding AS.

Selskapet kjøper administrasjons- og management tjenester (som budsjettering, rapportering, bokføring etc) fra selskaper i Awilhelmsen konsernet. Alle transaksjoner med nærstående parter gjennomføres etter armlengdesprinsippet, og inngås på forretningsmessige vilkår. Av tabellen nedenfor fremgår totalbeløp av transaksjonene, som har blitt gjennomført med nærstående parter.

For	År	Salg til nærstående	Kjøp fra nærstående	Renteinnt nærstående	Rentekostn nærstående
For 2021					
Awilhelmsen Management AS	2021	0	507.423	0	0
Awilco Technical Services AS	2021	0	1.430.393	0	0
Awilco Eco Tankers HoldingAS	2021	0	2.784.850	0	9.051.184
For 2020					
Awilhelmsen Management AS	2020	0	536.671	0	0
Awilco Technical Services AS	2020	0	1.520.530	0	0
Awilco Eco Tankers HoldingAS	2020	0	3.371.750	0	8.671.058

 SyYhnU4Y5-rJwcmPEKq



COMPLETED BY ALL:
13.06.2022 14:05
SENT BY OWNER:
Trond Andersen · 13.06.2022 08:44
DOCUMENT ID:
rJwcmPEKq
ENVELOPE ID:
SyYhnU4Y5-rJwcmPEKq

Document history

DOCUMENT NAME:
Årsregnskap 21 Awilco Eco Tankers 4 AS 21.pdf
10 pages

ALL ATTACHMENTS APPROVED:
934 Awilco Eco Tankers 4 AS 21.pdf

Activity log

RECIPIENT	ACTION*	INITIATED (CEI)	METHOD	DETAILS
jens-Julius Ramdahl Nygaard jjnygaard@awilco.no	Signed	13.06.2022 11:05	Email	IP: 62.92.77.162
	Authenticated	13.06.2022 11:05	Low	IP: 62.92.77.162
Eric Jacobs ejacobs@awilhelmsen.no	Signed	13.06.2022 11:46	Email	IP: 62.92.77.162
	Authenticated	13.06.2022 11:46	Low	IP: 62.92.77.162
Jon-Aksel Torgersen j.torgersen@fearnleys.com	Signed	13.06.2022 11:53	Email	IP: 213.52.39.52
	Authenticated	13.06.2022 11:53	Low	IP: 213.52.39.52
Knut Nossen knossen@awilhelmsen.no	Signed	13.06.2022 13:26	Email	IP: 79.161.61.230
	Authenticated	13.06.2022 13:26	Low	IP: 79.161.61.230
Egil Wickstrand Iversen ew.iversen@fearnleys.com	Signed	13.06.2022 14:05	Email	IP: 213.52.39.52
	Authenticated	13.06.2022 13:54	Low	IP: 213.52.39.52

* Action describes both the signing and authentication performed by each recipient. Authentication refers to the ID method used to access the document.

Custom events

No custom events related to this document

Verified ensures that the document has been signed according to the method stated above. Copies of signed documents are securely stored by Verified.

To review the signature validity, please open this PDF using Adobe Reader.





RSM Norge AS

Ruseløkkveien 30, 0251 Oslo
Pb 1312 Vika, 0112 Oslo
Org.nr: 982 316 588 MVA

T +47 23 11 42 00
F +47 23 11 42 01

www.rsmnorge.no

Til generalforsamlingen i Awilco Eco Tankers 4 AS

Uavhengig revisors beretning

Konklusjon

Vi har revidert Awilco Eco Tankers 4 AS' årsregnskap som viser et overskudd på kr 57 408 726. Årsregnskapet består av balanse per 31.12.2021, resultatregnskap for regnskapsåret avsluttet per denne datoen og noter til årsregnskapet, herunder et sammendrag av viktige regnskapsprinsipper.

Etter vår mening

- oppfyller årsregnskapet gjeldende lovkrav, og
- gir årsregnskapet et rettviseende bilde av selskapets finansielle stilling per 31.12.2021, og av dets resultater for regnskapsåret avsluttet per denne datoen i samsvar med regnskapslovens regler og god regnskapsskikk i Norge.

Grunnlag for konklusjonen

Vi har gjennomført revisjonen i samsvar med de internasjonale revisjonsstandardene International Standards on Auditing (ISA-ene). Våre oppgaver og plikter i henhold til disse standardene er beskrevet nedenfor under *Revisors oppgaver og plikter ved revisjonen av årsregnskapet*. Vi er uavhengige av selskapet slik det kreves i lov, forskrift og International Code of Ethics for Professional Accountants (inkludert internasjonale uavhengighetsstandarder) utstedt av the International Ethics Standards Board for Accountants (IESBA-reglene), og vi har overholdt våre øvrige etiske forpliktelser i samsvar med disse kravene. Innhentet revisjonsbevis er etter vår vurdering tilstrekkelig og hensiktsmessig som grunnlag for vår konklusjon.

Øvrig informasjon

Styret og daglig leder (ledelsen) er ansvarlige for informasjonen i årsberetningen. Øvrig informasjon omfatter informasjon i årsrapporten bortsett fra årsregnskapet og den tilhørende revisjonsberetningen. Vår konklusjon om årsregnskapet ovenfor dekker ikke informasjonen i årsberetningen.

I forbindelse med revisjonen av årsregnskapet er det vår oppgave å lese årsberetningen. Formålet er å vurdere hvorvidt det foreligger vesentlig inkonsistens mellom årsberetningen og årsregnskapet og den kunnskap vi har opparbeidet oss under revisjonen av årsregnskapet, eller hvorvidt informasjon i årsberetningen ellers fremstår som vesentlig feil. Vi har plikt til å rapportere dersom årsberetningen fremstår som vesentlig feil. Vi har ingenting å rapportere i så henseende.

Basert på kunnskapen vi har opparbeidet oss i revisjonen, mener vi at årsberetningen

- er konsistent med årsregnskapet og
- inneholder de opplysninger som skal gis i henhold til gjeldende lovkrav.

Ledelsens ansvar for årsregnskapet

Ledelsen er ansvarlig for å utarbeide årsregnskapet og for at det gir et rettviseende bilde i samsvar med regnskapslovens regler og god regnskapsskikk i Norge. Ledelsen er også ansvarlig for slik internkontroll som den finner nødvendig for å kunne utarbeide et årsregnskap som ikke inneholder vesentlig feilinformasjon, verken som følge av misligheter eller utilsiktede feil.

THE POWER OF BEING UNDERSTOOD
AUDIT | TAX | CONSULTING

RSM Norge AS is a member of the RSM network and trades as RSM. RSM is the trading name used by the members of the RSM network. Each member of the RSM network is an independent accounting and consulting firm which practices in its own right. The RSM network is not itself a separate legal entity in any jurisdiction.

RSM Norge AS er medlem av/s er medlem av Den norske Revisorforening



Revisors beretning 2021 for Awilco Eco Tankers 4 AS



Ved utarbeidelsen av årsregnskapet må ledelsen ta standpunkt til selskapets evne til fortsatt drift og opplyse om forhold av betydning for fortsatt drift. Forutsetningen om fortsatt drift skal legges til grunn for årsregnskapet så lenge det ikke er sannsynlig at virksomheten vil bli avviklet.

Revisors oppgaver og plikter ved revisjonen av årsregnskapet

Vårt mål er å oppnå betryggende sikkerhet for at årsregnskapet som helhet ikke inneholder vesentlig feilinformasjon, verken som følge av misligheter eller utilsiktede feil, og å avgi en revisjonsberetning som inneholder vår konklusjon. Betryggende sikkerhet er en høy grad av sikkerhet, men ingen garanti for at en revisjon utført i samsvar med ISA-ene, alltid vil avdekke vesentlig feilinformasjon som eksisterer. Feilinformasjon kan oppstå som følge av misligheter eller utilsiktede feil. Feilinformasjon blir vurdert som vesentlig dersom den enkeltvis eller samlet med rimelighet kan forventes å påvirke økonomiske beslutninger som brukerne foretar basert på årsregnskapet.

For videre beskrivelse av revisors oppgaver og plikter vises det til:
<https://revisorforeningen.no/revisionsberetninger>

Oslo, 13.06.2022

RSM Norge AS

Tom Thomassen
Statsautorisert revisor