



ÅRSREGNSKAPET FOR REGNSKAPSÅRET 2021 - GENERELL INFORMASJON

Enheten

Organisasjonsnummer: 924 324 864
Organisasjonsform: Aksjeselskap
Foretaksnavn: CHIRON HOLDING AS
Forretningsadresse: Stiklestadveien 1
7041 TRONDHEIM

Regnskapsår

Årsregnskapets periode: 01.01.2021 - 31.12.2021

Konsern

Morselskap i konsern: Ja
Konsernregnskap lagt ved: Nei

Regnskapsregler

Regler for små foretak benyttet: Ja
Benyttet ved utarbeidelsen av årsregnskapet til selskapet: Regnskapslovens alminnelige regler

Årsregnskapet fastsatt av kompetent organ

Bekreftet av representant for selskapet: Jon Eigill Johansen
Dato for fastsettelse av årsregnskapet: 25.03.2022

Grunnlag for avgivelse

År 2021: Årsregnskapet er elektronisk innlevert
År 2020: Tall er hentet fra elektronisk innlevert årsregnskap fra 2021

Det er ikke krav til at årsregnskapet m.v. som sendes til Regnskapsregisteret er undertegnet. Kontrollen på at dette er utført ligger hos revisor/enhetens øverste organ. Sikkerheten ivaretas ved at innsender har rolle/rettighet for innsending av årsregnskapet via Altinn, og ved at det bekreftes at årsregnskapet er fastsatt av kompetent organ.

Brønnøysundregistrene, 13.07.2023



Resultatregnskap

Beløp i: NOK	Note	2021	2020
RESULTATREGNSKAP			
Kostnader			
Lønnskostnad	1		
Annen driftskostnad		54 202	13 100
Sum kostnader		54 202	13 100
Driftsresultat		-54 202	-13 100
Finansinntekter og finanskostnader			
Inntekt på investering i datterselskap		2 510 835	2 297 851
Annen renteinntekt			22
Sum finansinntekter		2 510 835	2 297 873
Annen rentekostnad		2 930	795
Sum finanskostnader		2 930	795
Netto finans		2 507 905	2 297 078
Ordinært resultat før skattekostnad		2 453 702	2 283 978
Skattekostnad på ordinært resultat	2	539 815	152 471
Ordinært resultat etter skattekostnad		1 913 887	2 131 507
Årsresultat	5	1 913 887	2 131 507
Årsresultat etter minoritetsinteresser		1 913 887	2 131 507
Totalresultat		1 913 887	2 131 507
Overføringer og disponeringer			
Avsatt til annen egenkapital		1 913 887	2 131 507
Sum overføringer og disponeringer		1 913 887	2 131 507



Balanse

Beløp i: NOK	Note	2021	2020
BALANSE - EIENDELER			
Anleggsmidler			
Immaterielle eiendeler			
Utsatt skattefordel	2	25 339	565 154
Sum immaterielle eiendeler		25 339	565 154
Finansielle anleggsmidler			
Investering i datterselskap	3	9 014 045	9 014 045
Investering i annet foretak i samme konsern	3		
Sum finansielle anleggsmidler		9 014 045	9 014 045
Sum anleggsmidler		9 039 384	9 579 199
Omløpsmidler			
Varer			
Fordringer			
Konsernfordringer		4 808 686	2 297 851
Sum fordringer		4 808 686	2 297 851
Investeringer			
Aksjer og andeler i foretak i samme konsern	3		
Bankinnskudd, kontanter og lignende			
Bankinnskudd, kontanter o.l.		39 827	42 757
Sum bankinnskudd, kontanter og lignende		39 827	42 757
Sum omløpsmidler		4 848 513	2 340 608
SUM EIENDELER		13 887 897	11 919 807

BALANSE - EGENKAPITAL OG GJELD

Egenkapital

Innskutt egenkapital



Balanse

Beløp i: NOK	Note	2021	2020
Aksjekapital	4	174 122	137 061
Overkurs		1 185 628	1 185 628
Annen innskutt egenkapital	5		
Sum innskutt egenkapital		1 359 750	1 322 689
Opptjent egenkapital			
Fond for vurderingsforskjeller	5		
Annen egenkapital	5	12 450 844	10 574 018
Udekket tap	5		
Sum opptjent egenkapital		12 450 844	10 574 018
Sum egenkapital		13 810 594	11 896 707
Gjeld			
Langsiktig gjeld			
Utsatt skatt	2		
Annen langsiktig gjeld			
Sum langsiktig gjeld		0	0
Kortsiktig gjeld			
Betalbar skatt	2		
Annen kortsiktig gjeld		77 302	23 100
Sum kortsiktig gjeld		77 302	23 100
Sum gjeld		77 302	23 100
SUM EGENKAPITAL OG GJELD		13 887 897	11 919 807



Brønnøysundregistrene

ÅRSREGNSKAP FOR REGNSKAPSÅRET 2021 - GENERELL INFORMASJON

Journalnummer: 2022 270752

Enheten

Organisasjonsnummer: 924 324 864
Organisasjonsform: Aksjeselskap
Foretaksnavn: CHIRON HOLDING AS
Forretningsadresse: Stiklestadveien 1
7041 TRONDHEIM

Regnskapsår

Årsregnskapets periode: 01.01.2021 - 31.12.2021

Konsern

Morselskap i konsern: Ja
Konsernregnskap lagt ved: Nei

Regnskapsregler

Regler for små foretak benyttet: Ja
Benyttet ved utarbeidelsen av
årsregnskapet til selskapet: Regnskapslovens alminnelige regler

Årsregnskapet fastsatt av kompetent organ

Bekreftet av representant for selskapet: Jon Eigill Johansen
Dato for fastsettelse av årsregnskapet: 25.03.2022

Grunnlag for avgivelse

År 2021: Årsregnskap er elektronisk innlevert.
År 2020: Tall er hentet fra elektronisk innlevert årsregnskap fra 2021.

Det er ikke krav til at årsregnskapet m.v. som sendes til Regnskapsregisteret er undertegnet. Kontrollen på at dette er utført ligger hos revisor/enhetens øverste organ. Sikkerheten ivaretas ved at innsender har rolle/rettighet for innsending av årsregnskapet via Altinn, og ved at det bekreftes at årsregnskapet er fastsatt av kompetent organ.

Brønnøysundregistrene, 25.05.2022



Organisasjonsnr: 924 324 864
CHIRON HOLDING AS

RESULTATREGNSKAP

Beløp i: NOK	Note	2021	2020
RESULTATREGNSKAP			
Kostnader			
Lønnskostnad	1		
Annen driftskostnad		54 202	13 100
Sum kostnader		54 202	13 100
Driftsresultat		-54 202	-13 100
Finansinntekter og finanskostnader			
Inntekt på investering i datterselskap		2 510 835	2 297 851
Annen renteinntekt			22
Sum finansinntekter		2 510 835	2 297 873
Annen rentekostnad		2 930	795
Sum finanskostnader		2 930	795
Netto finans		2 507 905	2 297 078
Ordinært resultat før skattekostnad		2 453 702	2 283 978
Skattekostnad på ordinært resultat	2	539 815	152 471
Ordinært resultat etter skattekostnad		1 913 887	2 131 507
Årsresultat	5	1 913 887	2 131 507
Årsresultat etter minoritetsinteresser		1 913 887	2 131 507
Totalresultat		1 913 887	2 131 507
Overføringer og disponeringer			
Avsatt til annen egenkapital		1 913 887	2 131 507
Sum overføringer og disponeringer		1 913 887	2 131 507



Organisasjonsnr: 924 324 864
CHIRON HOLDING AS

BALANSE

Beløp i: NOK **Note** **2021** **2020**

BALANSE - EIENDELER

Anleggsmidler

Immaterielle eiendeler

Utsatt skattefordel 2 25 339 565 154
Sum immaterielle eiendeler 25 339 565 154

Finansielle anleggsmidler

Investering i datterselskap 3 9 014 045 9 014 045
Investering i annet foretak i samme konsern 3
Sum finansielle anleggsmidler 9 014 045 9 014 045

Sum anleggsmidler 9 039 384 9 579 199

Omløpsmidler

Varer

Fordringer

Konsernfordringer 4 808 686 2 297 851
Sum fordringer 4 808 686 2 297 851

Investeringer

Aksjer og andeler i foretak i samme konsern 3

Bankinnskudd, kontanter og lignende

Bankinnskudd, kontanter o. l. 39 827 42 757
Sum bankinnskudd, kontanter og lignende 39 827 42 757

Sum omløpsmidler 4 848 513 2 340 608

SUM EIENDELER 13 887 897 11 919 807

BALANSE - EGENKAPITAL OG GJELD

Egenkapital

Innskutt egenkapital

Aksjekapital 4 174 122 137 061
Overkurs 1 185 628 1 185 628
Annen innskutt egenkapital 5
Sum innskutt egenkapital 1 359 750 1 322 689

Opptjent egenkapital



Fond for vurderingsforskjeller	5		
Annen egenkapital	5	12 450 844	10 574 018
Udekket tap	5		
Sum opptjent egenkapital		12 450 844	10 574 018
Sum egenkapital		13 810 594	11 896 707
Gjeld			
Langsiktig gjeld			
Utsatt skatt	2		
Annen langsiktig gjeld			
Sum langsiktig gjeld		0	0
Kortsiktig gjeld			
Betalbar skatt	2		
Annen kortsiktig gjeld		77 302	23 100
Sum kortsiktig gjeld		77 302	23 100
Sum gjeld		77 302	23 100
SUM EGENKAPITAL OG GJELD		13 887 897	11 919 807



Organisasjonsnr: 924 324 864
CHIRON HOLDING AS

NOTEOPPLYSNINGER - SELSKAP - alle poster oppgitt i hele tall

Note

Antall aksjer og aksjeeiere

Note

3

Antall årsverk i regnskapsåret

Virksomheten har hatt følgende antall årsverk:

0.00

Omløpsmidler Startdato Sluttdato Endring

Skattemessig fremf.undersk. Startdato Sluttdato Endring

Kortsiktig gjeld Startdato Sluttdato Endring



Årsregnskap 2021 Chiron Holding AS

Resultatregnskap
Balanse
Noter til regnskapet



Org.nr.: 924 324 864



Resultatregnskap Chiron Holding AS

Driftsinntekter og driftskostnader	Note	2021	Sum
Annen driftskostnad		54 202	13 100
Sum driftskostnader		54 202	13 100
Driftsresultat		-54 202	-13 100
Finansinntekter og finanskostnader			
Inntekt på investering i datterselskap		2 510 835	2 297 851
Annen renteinntekt		0	22
Annen rentekostnad		2 930	795
Resultat av finansposter		2 507 905	2 297 078
Ordinært resultat før skattekostnad		2 453 702	2 283 978
Skattekostnad på ordinært resultat	2	539 815	152 471
Ordinært resultat		1 913 887	2 131 507
Årsresultat	5	1 913 887	2 131 507
Overføringer			
Avsatt til annen egenkapital		1 913 887	2 131 507
Sum overføringer		1 913 887	2 131 507



Balanse
Chiron Holding AS


Eiendeler	Note	2021	2020
Anleggsmidler			
Immaterielle eiendeler			
Utsatt skattefordel	2	25 339	565 154
Sum immaterielle eiendeler		25 339	565 154
Finansielle anleggsmidler			
Investeringer i datterselskap	3	9 014 045	9 014 045
Sum finansielle anleggsmidler		9 014 045	9 014 045
Sum anleggsmidler		9 039 384	9 579 199
Omløpsmidler			
Fordringer			
Konsernfordringer		4 808 686	2 297 851
Sum fordringer		4 808 686	2 297 851
Bankinnskudd, kontanter o.l.		39 827	42 757
Sum omløpsmidler		4 848 513	2 340 608
Sum eiendeler		13 887 897	11 919 807





Balanse
Chiron Holding AS

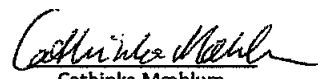
Egenkapital og gjeld	Note	2021	2020
Egenkapital			
Innskutt egenkapital			
Aksjekapital	4	174 122	137 061
Overkurs		1 185 628	1 185 628
Sum innskutt egenkapital		1 359 750	1 322 689
Opptjent egenkapital			
Annen egenkapital	5	12 450 844	10 574 018
Sum opptjent egenkapital		12 450 844	10 574 018
Sum egenkapital		13 810 594	11 896 707
Kortsiktig gjeld			
Annen kortsiktig gjeld		77 302	23 100
Sum kortsiktig gjeld		77 302	23 100
Sum gjeld		77 302	23 100
Sum egenkapital og gjeld		13 887 897	11 919 807

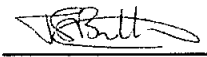
Trondheim, 25.03.2022
Styret i Chiron Holding AS


Jon Eigill Johansen
styreleder


Jon Borge Finset
styremedlem


Huiling Liu
styremedlem


Cathinka Mæhlum
styremedlem


Jennifer Sarah Button
styremedlem



Regnskapsprinsipper

Årsregnskapet er satt opp i samsvar med regnskapsloven og NRS 8 - God regnskapsskikk for små foretak.

Skatt

Skattekostnaden i resultatregnskapet omfatter både periodens betalbare skatt og endring i utsatt skatt. Utsatt skatt er beregnet med 22% på grunnlag av de midlertidige forskjeller som eksisterer mellom regnskapsmessige og skattemessige verdier, samt ligningsmessig underskudd til fremføring ved utgangen av regnskapsåret. Skatteøkende og skattereduserende midlertidige forskjeller som reverserer eller kan reverseres i samme periode er utlignet og nettoført.

Klassifisering og vurdering av balanseposter

Eiendeler bestemt til varig eie eller bruk er klassifisert som anleggsmidler. Eiendeler som er knyttet til varekretsløpet er klassifisert som omløpsmidler. Fordringer klassifiseres som omløpsmidler hvis de skal tilbakebetales i løpet av ett år. For gjeld er analoge kriterier lagt til grunn. Første års avdrag på langsiktige fordringer og langsiktig gjeld klassifiseres likevel ikke som omløpsmiddel og kortsiktig gjeld.

Immaterielle eiendeler

Utgifter til egen utvikling av immaterielle eiendeler kostnadsføres løpende.

Varige driftsmidler

Tomter avskrives ikke. Varige driftsmidler balanseføres og avskrives lineært over driftsmidlenes forventede levetid dersom de har antatt levetid over 3 år og har en kostpris som overstiger kr 15 000. Vedlikehold av driftsmidler kostnadsføres løpende. Påkostninger eller forbedringer tillegges driftsmidlets kostpris og avskrives i takt med driftsmidlet. Skillet mellom vedlikehold og påkostning/forbedring regnes i forhold til driftsmidlets stand ved kjøp av driftsmidlet. Utgifter til leie av driftsmidler kostnadsføres. Forskuddsbetalinger balanseføres som forskuddsbetalt kostnad, og fordeles over leieperioden.

Aksjer i datterselskap

Investeringer i datterselskap er vurdert etter kostmetoden ettersom konsernet samlet ikke overstiger grensen for små foretak.

Fordringer

Kundefordringer og andre fordringer oppføres til pålydende etter fradrag for avsetning til forventet tap. Avsetning til tap gjøres på grunnlag av en individuell vurdering av de enkelte fordringene.



Note 1 Lønnskostnader, antall ansatte, godtgjørelser, lån til ansatte mm.

Sysselsatte årsverk	0	0
---------------------	---	---

Selskapet har ingen ansatte og er ikke pliktig til å ha tjenstepensjonsordning etter lov om tjenstepensjon.

Kostnadsført godtgjørelse til revisor	2021	2020
Lovpålagt revisjon (inkl. teknisk bistand med årsregnskap)	35 202	13 100
Andre attestasjonstjenester	0	0
Skatterådgivning (inkl. teknisk bistand med ligningspapirer)	9 000	0
Sum	44 202	13 100

Note 2 Skatt

Skatteeffekten av midlertidige forskjeller og underskudd til fremføring som har gitt opphav til utsatt skatt og utsatte skattefordeler, spesifisert på typer av midlertidige forskjeller:

	2021	2020	Endring
Akkumulert fremførbart underskudd	-115 178	-2 568 881	-2 453 702
Grunnlag for beregning av utsatt skatt	-115 178	-2 568 881	-2 453 702

Utsatt skattefordel (22 %)	-25 339	-565 154	-539 815
-----------------------------------	----------------	-----------------	-----------------

Årets skattekostnad	2021	2020
Skattepliktig inntekt:		
Ordinært resultat før skatt	2 453 702	2 283 973
Permanente forskjeller	0	-4 842 859
Mottatt konsernbidrag	0	1
Anvendelse av fremførbart underskudd	-2 453 702	0
Skattepliktig inntekt	0	-2 558 885

Resultatført skatt på ordinært resultat:

Betalbar skatt	0	0
Endring i utsatt skattefordel	539 815	152 471
Skattekostnad ordinært resultat	539 815	152 471

Beregning av effektiv skattesats

Resultat før skatt	2 453 702	2 283 973
Beregnet skatt av resultat før skatt	539 815	502 474
Skatteeffekt av permanente forskjeller	0	-1 065 429
Sum	539 815	-562 955
Effektiv skattesats	22,0 %	-24,6 %

Betalbar skatt i balansen:

Betalbar skatt på årets resultat	-552 384	-505 527
Betalbar skatt på mottatt konsernbidrag	552 384	505 527
Sum betalbar skatt i balansen	0	0



Note 3 Langsiktige investeringer i andre selskaper

	Forretnings- kontor	Eierandel/ stemmeandel	Egenkapital siste år (100%)	Resultat siste år (100%)
Datterselskap				
Chiron AS	Trondheim, Norge	100%	8 185 680	-834 693

Mellomværende med selskap i samme konsern m.v.:

	Kundefordringer		Andre fordringer	
	2021	2020	2021	2020
Foretak i samme konsern	0	0	4 808 686	2 297 851
Sum			4 808 686	2 297 851

	Leverandørgjeld		Øvrig gjeld	
	2021	2020	2021	2020
Foretak i samme konsern	0	0	0	0
Sum	0	0	0	0

Selskapets kortsiktige fordring er konsernbidrag fra Chiron Pharmasynth AS.



Note 4 Aksjekapital og aksjonærinformasjon

Aksjekapitalen på kr. 174 121 består av 174 121 aksjer à kr. 1.

Oversikt over de største aksjonærene 31.12.2021

Navn	Verv	Antall aksjer	Eierandel
Jon Eigill Johansen	Styreleder	143 800	82,6%
Cathinka Mæhlum	styremedlem	10 000	5,7%
Jon Borge Finset	styremedlem	10 000	5,7%
Jennifer Sarah Button	styremedlem	6 964	4%
Huiling Liu	styremedlem	3 357	1,9%
Sum		174 121	100%

Note 5 Egenkapital

	Aksjekapital	Overkurs	Annen innskutt egenkapital	Annen egenkapital	Sum egenkapital
Egenkapital 01.01.2021	137 061	1 185 628	0	10 574 018	11 896 707
Årets resultat	0	0	0	1 913 887	1 913 887
Kapitalendring	37 060	0	0	-37060 0	0
Egenkapital 31.12.2021	174 121	1 185 628	0	12 450 845	13 810 594



Til generalforsamlingen i Chiron Holding AS

Uavhengig revisors beretning

Konklusjon

Vi har revidert Chiron Holding AS' årsregnskap som består av balanse per 31. desember 2021, resultatregnskap for regnskapsåret avsluttet per denne datoen og noter til årsregnskapet, herunder et sammendrag av viktige regnskapsprinsipper.

Etter vår mening

- oppfyller årsregnskapet gjeldende lovkrav, og
- gir årsregnskapet et rettviseende bilde av selskapets finansielle stilling per 31. desember 2021, og av dets resultater for regnskapsåret avsluttet per denne datoen i samsvar med regnskapslovens regler og god regnskapsskikk i Norge.

Grunnlag for konklusjonen

Vi har gjennomført revisjonen i samsvar med de internasjonale revisjonsstandardene International Standards on Auditing (ISA-ene). Våre oppgaver og plikter i henhold til disse standardene er beskrevet nedenfor under *Revisors oppgaver og plikter ved revisjonen av årsregnskapet*. Vi er uavhengige av selskapet slik det kreves i lov, forskrift og International Code of Ethics for Professional Accountants (inkludert internasjonale uavhengighetsstandarder) utstedt av the International Ethics Standards Board for Accountants (IESBA-reglene), og vi har overholdt våre øvrige etiske forpliktelser i samsvar med disse kravene. Innhentet revisjonsbevis er etter vår vurdering tilstrekkelig og hensiktsmessig som grunnlag for vår konklusjon.

Styrets og daglig leders ansvar for årsregnskapet

Styret og daglig leder (ledelsen) er ansvarlige for å utarbeide årsregnskapet og for at det gir et rettviseende bilde i samsvar med regnskapslovens regler og god regnskapsskikk i Norge. Ledelsen er også ansvarlig for slik internkontroll som den finner nødvendig for å kunne utarbeide et årsregnskap som ikke inneholder vesentlig feilinformasjon, verken som følge av misligheter eller utilsiktede feil.

Ved utarbeidelsen av årsregnskapet må ledelsen ta standpunkt til selskapets evne til fortsatt drift og opplyse om forhold av betydning for fortsatt drift. Forutsetningen om fortsatt drift skal legges til grunn for årsregnskapet så lenge det ikke er sannsynlig at virksomheten vil bli avviklet.

Revisors oppgaver og plikter ved revisjonen av årsregnskapet

Vårt mål er å oppnå betryggende sikkerhet for at årsregnskapet som helhet ikke inneholder vesentlig feilinformasjon, verken som følge av misligheter eller utilsiktede feil, og å avgi en revisjonsberetning som inneholder vår konklusjon. Betryggende sikkerhet er en høy grad av sikkerhet, men ingen garanti for at en revisjon utført i samsvar med ISA-ene, alltid vil avdekke vesentlig feilinformasjon som eksisterer. Feilinformasjon kan oppstå som følge av misligheter eller utilsiktede feil. Feilinformasjon

PricewaterhouseCoopers AS, Brattørkaia 17B, Postboks 6365 Torgard, NO-7492 Trondheim

T: 02316, org. no.: 987 009 713 MVA, www.pwc.no

Statsautoriserte revisorer, medlemmer av Den norske Revisorforening og autorisert regnskapsførerelskap



Uavhengig revisors beretning - Chiron Holding AS



blir vurdert som vesentlig dersom den enkeltvis eller samlet med rimelighet kan forventes å påvirke økonomiske beslutninger som brukerne foretar basert på årsregnskapet.

For videre beskrivelse av revisors oppgaver og plikter vises det til:
<https://revisorforeningen.no/revisjonsberetninger>

Trondheim, 05. april 2022
PricewaterhouseCoopers AS

Kristin By Farstad
Statsautorisert revisor
(elektronisk signert)

(2)



Revisjonsberetning

Signers:

Name	Method	Date
Farstad, Kristin By	BANKID	2022-04-05 09:49

This document package contains:

- Closing page (this page)
- The original document(s)
- The electronic signatures. These are not visible in the document, but are electronically integrated.



This file is sealed with a digital signature.
The seal is a guarantee for the authenticity
of the document.