



ÅRSREGNSKAPET FOR REGNSKAPSÅRET 2024 - GENERELL INFORMASJON

Enheten

Organisasjonsnummer:	998 359 767
Organisasjonsform:	Aksjeselskap
Foretaksnavn:	SIKOM CONNECT AS
Forretningsadresse:	Bassengbakken 4 7042 TRONDHEIM

Regnskapsår

Årsregnskapets periode:	01.01.2024 - 31.12.2024
-------------------------	-------------------------

Konsern

Morselskap i konsern:	Ja
Konsernregnskap lagt ved:	Nei

Regnskapsregler

Regler for små foretak benyttet:	Ja
Benyttet ved utarbeidelsen av årsregnskapet til selskapet:	Regnskapslovens alminnelige regler

Årsregnskapet fastsatt av kompetent organ

Bekreftet av representant for selskapet:	Øyvind Fries
Dato for fastsettelse av årsregnskapet:	31.05.2025

Grunnlag for avgivelse

År 2024: Årsregnskapet er elektronisk innlevert
År 2023: Tall er hentet fra elektronisk innlevert årsregnskap fra 2024

Det er ikke krav til at årsregnskapet m.v. som sendes til Regnskapsregisteret er undertegnet. Kontrollen på at dette er utført ligger hos revisor/enhetens øverste organ. Sikkerheten ivaretas ved at innsender har rolle/rettighet for innsending av årsregnskapet via Altinn, og ved at det bekreftes at årsregnskapet er fastsatt av kompetent organ.

Brønnøysundregistrene, 11.07.2025



Resultatregnskap

Beløp i: NOK	Note	2024	2023
RESULTATREGNSKAP			
Inntekter			
Salgsinntekt		18 806 443	10 847 938
Offentlig tilskudd			-107 157
Annen driftsinntekt		-11 896	
Sum inntekter		18 794 547	10 740 781
Kostnader			
Varekostnad		3 897 870	1 528 957
Lønnskostnad	1	9 038 160	2 231 559
Avskrivning av driftsmidler og immaterielle eiendeler	2	1 931 080	1 618 851
Nedskrivning av varige driftsmidler og immaterielle eiendeler	3		
Annen driftskostnad		11 569 898	10 280 579
Sum kostnader		26 437 008	15 659 946
Driftsresultat		-7 642 461	-4 919 165
Finansinntekter og finanskostnader			
Inntekt på investering i datterselskap		2 720 000	
Annen renteinntekt		8 637	8 578
Annen finansinntekt		45 070	39 781
Sum finansinntekter		2 773 707	48 359
Nedskrivning av andre finansielle anleggsmidler	3		7 999 999
Annen rentekostnad		422 069	364 511
Annen finanskostnad		55 887	39 829
Sum finanskostnader		477 957	8 404 339
Netto finans		2 295 750	-8 355 980
Resultat før skattekostnad		-5 346 711	-13 275 145
Skattekostnad på resultat	4	-1 112 020	370 884
Årsresultat		-4 234 691	-13 646 029
Årsresultat etter minoritetsinteresser		-4 234 691	-13 646 029



Resultatregnskap

Beløp i: NOK	Note	2024	2023
Totalresultat		-4 234 691	-13 646 029
Overføringer og disponeringer			
Avsatt til annen egenkapital	5	-4 234 691	-13 646 029
Sum overføringer og disponeringer		-4 234 691	-13 646 029



Balanse

Beløp i: NOK	Note	2024	2023
BALANSE - EIENDELER			
Anleggsmidler			
Immaterielle eiendeler			
Utvikling	2	4 504 266	6 348 378
Utsatt skattefordel	4	654 117	
Sum immaterielle eiendeler		5 158 383	6 348 378
Varige driftsmidler			
Maskiner og anlegg	2		
Skip og flytende installasjoner	2		
Driftsløsøre, inventar o.a. utstyr	2	243 056	43 957
Sum varige driftsmidler		243 056	43 957
Finansielle anleggsmidler			
Investering i datterselskap	3	45 374 762	
Investering i annet foretak i samme konsern	3		
Sum finansielle anleggsmidler		45 374 762	
Sum anleggsmidler		50 776 200	6 392 334
Omløpsmidler			
Varer			
Lager av varer og annen beholdning		1 483 799	
Sum varer		1 483 799	
Fordringer			
Kundefordringer		465 744	31 060
Andre kortsiktige fordringer		834 560	13 722
Konsernfordringer		2 720 000	
Sum fordringer		4 020 303	44 782
Investeringer			
Aksjer og andeler i foretak i samme konsern	3		
Bankinnskudd, kontanter og lignende			
Bankinnskudd, kontanter o.l.		2 124 085	3 675 024



Balanse

Beløp i: NOK	Note	2024	2023
Sum bankinnskudd, kontanter og lignende		2 124 085	3 675 024
Sum omløpsmidler		7 628 187	3 719 806
SUM EIENDELER		58 404 388	10 112 140

BALANSE - EGENKAPITAL OG GJELD

Egenkapital

Innskutt egenkapital

Aksjekapital	5, 6	1 688 273	813 273
Beholdning av egne aksjer	5, 6, 7	-18 002	-13 002
Overkurs	5		
Annen innskutt egenkapital		20 035 938	3 410 938
Sum innskutt egenkapital		21 706 210	4 211 210

Opptjent egenkapital

Annen egenkapital	5	-4 235 691	44 000
Sum opptjent egenkapital		-4 235 691	44 000

Sum egenkapital		17 470 519	4 255 210
------------------------	--	-------------------	------------------

Gjeld

Langsiktig gjeld

Utsatt skatt	4		457 903
Sum avsetninger for forpliktelser			457 903

Annen langsiktig gjeld

Gjeld til kredittinstitusjoner	8	22 000 000	2 450 014
Øvrig langsiktig gjeld	8	6 043 304	
Sum annen langsiktig gjeld		28 043 304	2 450 014

Sum langsiktig gjeld		28 043 304	2 907 917
-----------------------------	--	-------------------	------------------

Kortsiktig gjeld

Leverandørgjeld		2 168 021	826 434
Betalbar skatt	4		273 313
Skyldig offentlige avgifter		793 718	741 559



Balanse

Beløp i: NOK	Note	2024	2023
Annen kortsiktig gjeld		9 928 825	1 107 707
Sum kortsiktig gjeld		12 890 565	2 949 013
Sum gjeld		40 933 869	5 856 930
SUM EGENKAPITAL OG GJELD		58 404 388	10 112 140



Brønnøysundregistrene

ÅRSREGNSKAP FOR REGNSKAPSÅRET 2024 - GENERELL INFORMASJON

Journalnummer: 2025 656871

Enheten

Organisasjonsnummer: 998 359 767
Organisasjonsform: Aksjeselskap
Foretaksnavn: SIKOM CONNECT AS
Forretningsadresse: Bassengbakken 4
7042 TRONDHEIM

Regnskapsår

Årsregnskapets periode: 01.01.2024 - 31.12.2024

Konsern

Morselskap i konsern: Ja
Konsernregnskap lagt ved: Nei

Regnskapsregler

Regler for små foretak benyttet: Ja
Benyttet ved utarbeidelsen av
årsregnskapet til selskapet: Regnskapslovens alminnelige regler

Årsregnskapet fastsatt av kompetent organ

Bekreftet av representant for selskapet: Øyvind Fries
Dato for fastsettelse av årsregnskapet: 31.05.2025

Revisjon

Årsregnskapet er utarbeidet av ekstern
autorisert regnskapsfører: Ja
Ekstern autorisert regnskapsfører har i
løpet av regnskapsåret bistått ved den
løpende regnskapsføringen eller utført
andre tjenester for selskapet enn å
utarbeide årsregnskapet: Ja

Grunnlag for avgivelse

År 2024: Årsregnskap er elektronisk innlevert.
År 2023: Tall er hentet fra elektronisk innlevert årsregnskap fra 2024.

Det er ikke krav til at årsregnskapet m.v. som sendes til Regnskapsregisteret er undertegnet. Kontrollen på at dette er utført ligger hos revisor/enhetens øverste organ. Sikkerheten ivaretas ved at innsender har rolle/rettighet for innsending av årsregnskapet via Altinn, og ved at det bekreftes at årsregnskapet er fastsatt av kompetent organ.

Brønnøysundregistrene, 10.07.2025

Brønnøysundregistrene
Postadresse: Postboks 900, 8910 Brønnøysund
Telefon: 75 00 75 00
E-post: firmapost@brreg.no Internett: www.brreg.no
Organisasjonsnummer: 974 760 673



Organisasjonsnr: 998 359 767
SIKOM CONNECT AS

RESULTATREGNSKAP

Beløp i: NOK	Note	2024	2023
RESULTATREGNSKAP			
Inntekter			
Salgsinntekt		18 806 443	10 847 938
Offentlig tilskudd			-107 157
Annen driftsinntekt		-11 896	
Sum inntekter		18 794 547	10 740 781
Kostnader			
Varekostnad		3 897 870	1 528 957
Lønnskostnad	1	9 038 160	2 231 559
Avskrivning av driftsmidler og immaterielle eiendeler	2	1 931 080	1 618 851
Nedskrivning av varige driftsmidler og immaterielle eiendeler	3		
Annen driftskostnad		11 569 898	10 280 579
Sum kostnader		26 437 008	15 659 946
Driftsresultat		-7 642 461	-4 919 165
Finansinntekter og finanskostnader			
Inntekt på investering i datterselskap		2 720 000	
Annen renteinntekt		8 637	8 578
Annen finansinntekt		45 070	39 781
Sum finansinntekter		2 773 707	48 359
Nedskrivning av andre finansielle anleggsmidler	3		7 999 999
Annen rentekostnad		422 069	364 511
Annen finanskostnad		55 887	39 829
Sum finanskostnader		477 957	8 404 339
Netto finans		2 295 750	-8 355 980
Resultat før skattekostnad		-5 346 711	-13 275 145
Skattekostnad på resultat	4	-1 112 020	370 884
Årsresultat		-4 234 691	-13 646 029
Årsresultat etter minoritetsinteresser		-4 234 691	-13 646 029
Totalresultat		-4 234 691	-13 646 029
Overføringer og disponeringer			



Avsatt til annen egenkapital	5	-4 234 691	-13 646 029
Sum overføringer og disponeringer		-4 234 691	-13 646 029



Organisasjonsnr: 998 359 767
SIKOM CONNECT AS

BALANSE

Beløp i: NOK	Note	2024	2023
BALANSE - EIENDELER			
Anleggsmidler			
Immaterielle eiendeler			
Utvikling	2	4 504 266	6 348 378
Utsatt skattefordel	4	654 117	
Sum immaterielle eiendeler		5 158 383	6 348 378
Varige driftsmidler			
Maskiner og anlegg	2		
Skip og flytende installasjoner	2		
Driftsløsøre, inventar o. a. utstyr	2	243 056	43 957
Sum varige driftsmidler		243 056	43 957
Finansielle anleggsmidler			
Investering i datterselskap	3	45 374 762	
Investering i annet foretak i samme konsern	3		
Sum finansielle anleggsmidler		45 374 762	
Sum anleggsmidler		50 776 200	6 392 334
Omløpsmidler			
Varer			
Lager av varer og annen beholdning		1 483 799	
Sum varer		1 483 799	
Fordringer			
Kundefordringer		465 744	31 060
Andre kortsiktige fordringer		834 560	13 722
Konsernfordringer		2 720 000	
Sum fordringer		4 020 303	44 782
Investeringer			
Aksjer og andeler i foretak i samme konsern	3		
Bankinnskudd, kontanter og lignende			
Bankinnskudd, kontanter o. l.		2 124 085	3 675 024
Sum bankinnskudd, kontanter og lignende		2 124 085	3 675 024
Sum omløpsmidler		7 628 187	3 719 806



SUM EIENDELER		58 404 388	10 112 140
BALANSE - EGENKAPITAL OG GJELD			
Egenkapital			
Innskutt egenkapital			
Aksjekapital	5, 6	1 688 273	813 273
Beholdning av egne aksjer	5, 6, 7	-18 002	-13 002
Overkurs	5		
Annen innskutt egenkapital		20 035 938	3 410 938
Sum innskutt egenkapital		21 706 210	4 211 210
Opptjent egenkapital			
Annen egenkapital	5	-4 235 691	44 000
Sum opptjent egenkapital		-4 235 691	44 000
Sum egenkapital		17 470 519	4 255 210
Gjeld			
Langsiktig gjeld			
Utsatt skatt	4		457 903
Sum avsetninger for forpliktelses			457 903
Annen langsiktig gjeld			
Gjeld til kredittinstitusjoner	8	22 000 000	2 450 014
Øvrig langsiktig gjeld	8	6 043 304	
Sum annen langsiktig gjeld		28 043 304	2 450 014
Sum langsiktig gjeld		28 043 304	2 907 917
Kortsiktig gjeld			
Leverandørgjeld		2 168 021	826 434
Betalbar skatt	4		273 313
Skyldig offentlige avgifter		793 718	741 559
Annen kortsiktig gjeld		9 928 825	1 107 707
Sum kortsiktig gjeld		12 890 565	2 949 013
Sum gjeld		40 933 869	5 856 930
SUM EGENKAPITAL OG GJELD		58 404 388	10 112 140



Organisasjonsnr: 998 359 767
SIKOM CONNECT AS

NOTEOPPLYSNINGER - SELSKAP - alle poster oppgitt i hele tall

Note

Antall årsverk i regnskapsåret
9.00

Sum Beløp

Balanseført verdi 31.12. Varige driftsmidler Immaterielle eiend.

Konsernregnskap

Morselskapet sitt navn

Forretningskontor for morselskapet

Begrunnelse for at datterselskap er utelatt fra konsolideringen

Samlet beløp - tilknyttet selskap Årets Fjorårets

Samlet beløp - foretak i samme konsern Årets Fjorårets

Samlet beløp - foretak i samme konsern Årets Fjorårets

Samlet beløp - felles kontrollert virksomhet Årets Fjorårets

Pantstillelse Beløp

Beholdning av egne aksjer Antall Pålydende Andel av aksjek.



STATSAUTORISERT REVISOR OLAFSEN AS

Medlem av Den norske Revisorforening

Til generalforsamlingen i Sikom Connect AS

Uavhengig revisors beretning

Konklusjon

Vi har revidert årsregnskapet for Sikom Connect AS som viser et underskudd på kr 4 701 443. Årsregnskapet består av balanse per 31. desember 2024, resultatregnskap for regnskapsåret avsluttet per denne datoen og noter til årsregnskapet, herunder et sammendrag av viktige regnskapsprinsipper.

Etter vår mening

- oppfyller årsregnskapet gjeldende lovkrav, og
- gir årsregnskapet et rettviseende bilde av selskapets finansielle stilling per 31. desember 2024 og av dets resultater for regnskapsåret avsluttet per denne datoen i samsvar med regnskapslovens regler og god regnskapsskikk i Norge.

Grunnlag for konklusjonen

Vi har gjennomført revisjonen i samsvar med International Standards on Auditing (ISA-ene). Våre oppgaver og plikter i henhold til disse standardene er beskrevet nedenfor under "Revisors oppgaver og plikter ved revisjonen av årsregnskapet". Vi er uavhengige av selskapet i samsvar med kravene i relevante lover og forskrifter i Norge og International Code of Ethics for Professional Accountants (inkludert internasjonale uavhengighetsstandarder) utstedt av International Ethics Standards Board for Accountants (IESBA-reglene), og vi har overholdt våre øvrige etiske forpliktelser i samsvar med disse kravene. Innhentet revisjonsbevis er etter vår vurdering tilstrekkelig og hensiktsmessig som grunnlag for vår konklusjon.

Ledelsens ansvar for årsregnskapet

Styret og daglig leder (ledelsen) er ansvarlige for å utarbeide årsregnskapet og for at det gir et rettviseende bilde i samsvar med regnskapslovens regler og god regnskapsskikk i Norge. Ledelsen er også ansvarlig for slik intern kontroll som den finner nødvendig for å kunne utarbeide et årsregnskap som ikke inneholder vesentlig feilinformasjon, verken som følge av misligheter eller utilsiktede feil. Ved utarbeidelsen av årsregnskapet må ledelsen ta standpunkt til selskapets evne til fortsatt drift og opplyse om forhold av betydning for fortsatt drift. Forutsetningen om fortsatt drift skal legges til grunn for årsregnskapet så lenge det ikke er sannsynlig at virksomheten vil bli avvirket.

Revisors oppgaver og plikter ved revisjonen av årsregnskapet

Vårt mål er å oppnå betryggende sikkerhet for at årsregnskapet som helhet ikke inneholder vesentlig feilinformasjon, verken som følge av misligheter eller utilsiktede feil, og å avgi en revisjonsberetning som inneholder vår konklusjon. Betryggende sikkerhet er en høy grad av sikkerhet, men ingen garanti for at en revisjon utført i samsvar med ISA-ene, alltid vil avdekke vesentlig feilinformasjon. Feilinformasjon kan oppstå som følge av misligheter eller utilsiktede feil. Feilinformasjon er å anse

Adresse: Havnegata 9, Pilsentetet 7010 Trondheim Org nr 997 543 327 MVA Tlf: 72 89 65 02 Mobil: 41 31 11 92 E-post: lillhege@olafsen-revisjon.no



Statsautorisert revisor Olafsen AS

som vesentlig dersom den enkeltvis eller samlet med rimelighet kan forventes å påvirke de økonomiske beslutningene som brukerne foretar på grunnlag av årsregnskapet.

For videre beskrivelse av revisors oppgaver og plikter vises det til:

<https://revisorforeningen.no/revisjonsberetninger>

Trondheim, 25. mai 2025

Statsautorisert revisor Olafsen AS

Lill Hege Haugum Olafsen

Statsautorisert revisor - Bærekraftsrevisor



DocuSign Envelope ID: 20D0983E-4ED1-46D8-BEBD-21854C52E22C

Årsregnskap 2024 Sikom Connect AS

**Resultatregnskap
Balanse
Noter til regnskapet**

Org.nr.: 998 359 767



DocuSign Envelope ID: 20D0983E-4ED1-46D8-BEBD-21854C52E22C

Resultatregnskap

Sikom Connect AS

Driftsinntekter og driftskostnader	Note	2024	2023
Salgsinntekt		18 806 443	10 847 938
Offentlig tilskudd		0	-107 157
Annen driftsinntekt		-11 896	0
Sum driftsinntekter		18 794 547	10 740 781
Varekostnad		3 897 870	1 528 957
Lønnskostnad	1	9 038 160	2 231 559
Avskrivning av driftsmidler og immaterielle eiendeler	2	1 931 080	1 618 851
Annen driftskostnad		11 569 898	10 280 579
Sum driftskostnader		26 437 008	15 659 946
Driftsresultat		-7 642 461	-4 919 165
Finansinntekter og finanskostnader			
Inntekt på investering i datterselskap		2 121 600	0
Annen renteinntekt		8 637	8 578
Annen finansinntekt		45 070	39 781
Nedskrivning av andre finansielle anleggsmidler	3	0	7 999 999
Annen rentekostnad		422 069	364 511
Annen finanskostnad		55 887	39 829
Resultat av finansposter		1 697 350	-8 355 980
Resultat før skattekostnad		-5 945 111	-13 275 145
Skattekostnad på resultat	4	-1 243 668	370 884
Årsresultat		-4 701 443	-13 646 029
Overføringer			
Avsatt til annen egenkapital	5	-4 701 443	-13 646 029
Sum overføringer		-4 701 443	-13 646 029



DocuSign Envelope ID: 20D0983E-4ED1-46D8-BEBD-21854C52E22C

Balanse Sikom Connect AS

Eiendeler	Note	2024	2023
Anleggsmidler			
<i>Immaterielle eiendeler</i>			
Utvikling	2	4 504 266	6 348 378
Utsatt skattefordel	4	785 765	0
Sum immaterielle eiendeler		5 290 031	6 348 378
<i>Varige driftsmidler</i>			
Driftsløsøre, inventar o.a. utstyr	2	243 056	43 957
Sum varige driftsmidler		243 056	43 957
Investeringer i datterselskap	3	45 374 762	0
Sum finansielle anleggsmidler		45 374 762	0
Sum anleggsmidler		50 907 848	6 392 334
Omløpsmidler			
Lager av varer og annen beholdning		1 483 799	0
Sum varer		1 483 799	0
<i>Fordringer</i>			
Kundefordringer		465 744	31 060
Andre kortsiktige fordringer		834 560	13 722
Konsernfordringer		2 121 600	0
Sum fordringer		3 421 903	44 782
<i>Bankinnskudd, kontanter o.l</i>			
Bankinnskudd, kontanter o.l.		2 124 085	3 675 024
Sum bankinnskudd, kontanter o.l		2 124 085	3 675 024
Sum omløpsmidler		7 029 787	3 719 806
Sum eiendeler		57 937 636	10 112 140



DocuSign Envelope ID: 20D0983E-4ED1-46D8-BEBD-21854C52E22C

Balanse Sikom Connect AS

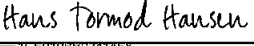
Egenkapital og gjeld	Note	2024	2023
Egenkapital			
<i>Innskutt egenkapital</i>			
Aksjekapital	5, 6	1 688 273	813 273
Egne aksjer	5, 6, 7	-18 002	-13 002
Annen innskutt egenkapital		20 035 938	3 410 938
Sum innskutt egenkapital		21 706 210	4 211 210
<i>Opptjent egenkapital</i>			
Annen egenkapital	5	-4 702 443	44 000
Sum opptjent egenkapital		-4 702 443	44 000
Sum egenkapital		17 003 767	4 255 210
Gjeld			
Utsatt skatt	4	0	457 903
Sum avsetning for forpliktelser		0	457 903
<i>Annen langsiktig gjeld</i>			
Gjeld til kredittinstitusjoner	8	22 000 000	2 450 014
Øvrig langsiktig gjeld	8	6 043 304	0
Sum annen langsiktig gjeld		28 043 304	2 450 014
<i>Kortsiktig gjeld</i>			
Leverandørgjeld		2 168 021	826 434
Betalbar skatt	4	0	273 313
Skyldig offentlige avgifter		793 718	741 559
Annen kortsiktig gjeld		9 928 825	1 107 707
Sum kortsiktig gjeld		12 890 565	2 949 013
Sum gjeld		40 933 869	5 856 930
Sum egenkapital og gjeld		57 937 636	10 112 140



DocuSign Envelope ID: 20D0983E-4ED1-46D8-BEBD-21854C5E22C

Balanse

Sikom Connect AS
Trondheim,
Styret i Sikom Connect AS


Signed by:

Hans Tormod Aassved Hansen
styreleder


Signed by:

Øyvind Fries
daglig leder

DocuSigned by:

Cristina Kvam Santos
styremedlem

Signed by:

Roger Dalen
styremedlem

DocuSigned by:

Magnus Bang Svendsen
styremedlem



DocuSign Envelope ID: 20D0983E-4ED1-46D8-BEBD-21854C52E22C

Regnskapsprinsipper

Årsregnskapet er satt opp i samsvar med regnskapsloven og god regnskapsskikk for små foretak. Forutsetningen om fortsatt drift er lagt til grunn ved utarbeidelsen.

Bruk av estimater

Utarbeidelse av regnskap i samsvar med regnskapsloven krever bruk av estimater. Videre krever anvendelse av selskapets regnskapsprinsipper at ledelsen må utøve skjønn. Områder som i stor grad inneholder slike skjønsmessige vurderinger, høy grad av kompleksitet, eller områder hvor forutsetninger og estimater er vesentlige for årsregnskapet, er beskrevet i notene.

Salgsinntekter

Inntekter ved salg av varer og tjenester vurderes til virkelig verdi av vederlaget, netto etter fradrag for merverdiavgift, returer, rabatter og andre avslag. Salg av tjenester inntektsføres etter hvert som de er levert.

Fra og med 2024 er prinsipp for bokføring av salgsinntekter fra abonnementer endret. Disse periodiseres nå utover abonnements tiden. Disse ble tidligere inntektsført ved betaling av abonnement.

Skatt

Skattekostnaden i resultatregnskapet omfatter både periodens betalbare skatt og endring i utsatt skatt. Utsatt skatt beregnes med 22 % på grunnlag av de midlertidige forskjeller som eksisterer mellom regnskapsmessige og skattemessige verdier, samt eventuelt ligningsmessig underskudd til fremføring ved utgangen av regnskapsåret. Skatteøkende og skattereduserende midlertidige forskjeller som reverserer eller kan reversere i samme periode er utlignet og nettoført.

Oppføring av utsatt skattefordel på netto skattereduserende forskjeller som ikke er utlignet og underskudd til fremføring, er begrunnet med antatt fremtidig inntjening. Utsatt skattefordel som kan balanseføres og utsatt skatt er oppført netto i balansen.

Skatt på avgitt konsernbidrag som er ført som økt kostpris på aksjer i andre selskaper, og skatt på mottatt konsernbidrag som er ført direkte mot egenkapitalen, er ført direkte mot skatt i balansen (føringen skjer mot betalbar skatt hvis konsernbidraget har hatt virkning på betalbar skatt og mot utsatt skatt hvis konsernbidraget har hatt virkning på utsatt skatt).

Klassifisering og vurdering av balanseposter

Eiendeler bestemt til varig eie eller bruk er klassifisert som anleggsmidler. Anleggsmidler er vurdert til anskaffelseskost. Omløpsmidler og kortsiktig gjeld omfatter normalt poster som forfaller til betaling innen ett år etter balansedagen, samt poster som knytter seg til varekretsløpet. Omløpsmidler vurderes til laveste verdi av anskaffelseskost og antatt virkelig verdi.

Fordringer klassifiseres som omløpsmidler hvis de skal tilbakebetales i løpet av ett år. For gjeld er analoge kriterier lagt til grunn. Første års avdrag på langsiktige fordringer og langsiktig gjeld klassifiseres likevel ikke som omløpsmiddel og kortsiktig gjeld.

Enkelte poster er vurdert etter andre regler. Postene det gjelder vil være blant de postene som omhandles nedenfor.

Varige driftsmidler

Varige driftsmidler balanseføres og avskrives lineært til restverdi over driftsmidlenes forventede utnyttbare levetid. Ved endring i avskrivningsplan fordeles virkningen over gjenværende avskrivningstid ("knekkpunktmetoden"). Vedlikehold av driftsmidler kostnadsføres løpende. Påkostninger eller forbedringer tillegges driftsmidlets kostpris og avskrives i takt med driftsmidlet. Skillet mellom vedlikehold og påkostning/forbedring regnes i forhold til driftsmidlets stand ved kjøp av driftsmidlet. Tomter avskrives ikke.

Nedskrivning av anleggsmidler

Ved indikasjon på at balanseført verdi av et anleggsmiddel er høyere enn virkelig verdi, foretas det test for verdifall. Testen foretas for det laveste nivå av anleggsmidler som har selvstendige kontantstrømmer. Hvis balanseført verdi er høyere enn både salgsverdi og gjenvinnbart beløp, foretas det nedskrivning til det høyeste av salgsverdi og gjenvinnbart beløp. Gjenvinnbart beløp er det høyeste av netto salgsverdi og bruksverdi. Bruksverdi er nåverdi av fremtidige kontantstrømmer knyttet til eiendelen. Tidligere nedskrivninger, med unntak for nedskrivning av goodwill, reverseres hvis grunnlaget for nedskrivningen ikke lenger er til stede.



DocuSign Envelope ID: 20D0983E-4ED1-46D8-BEBD-21854C52E22C

Varer

Lager av innkjøpte varer er vurdert til det laveste av anskaffelseskost etter FIFO-prinsippet, og netto salgsverdi. Egentilvirkede ferdigvarer og varer under tilvirkning vurderes til variabel tilvirkningskost.

Pensjoner

Ved innskuddsplaner betaler selskapet innskudd til et forsikringsselskap. Selskapet har ingen ytterligere betalingsforpliktelse etter at innskuddene er betalt. Premier til innskuddsbasert pensjonsordning organisert gjennom livsforsikringsselskap kostnadsføres den perioden innskuddet gjelder og inngår blant lønnskostnader i resultatregnskapet. Forpliktelser eller pensjonsmidler knyttet til kollektiv forsikret pensjonsordning balanseføres ikke.

Note 1 Lønnskostnader, antall ansatte, godtgjørelser, lån til ansatte m

Lønnskostnader	2024	2023
Lønninger og honorarer	7 501 997	3 581 105
Arbeidsgiveravgift	1 124 275	539 472
Andre ytelser	84 231	91 052
Pensjon	327 658	176 476
Reduksjon lønnskost aktivering	0	-2 156 544
Sum	9 038 160	2 231 559

Gjennomsnittlig antall årsverk sysselsatt i regnskapsåret

	9	6
--	---	---

Note 2 Anleggsmidler

	Maskiner og anlegg	Driftsløsøre, inventar ol.	FOU	Sum
Anskaffelseskost pr. 01.01.24		45 212	10 243 918	10 289 130
+ Tilgang kjøpte driftsmidler	75 000	250 000		325 000
- Avgang i året		45 212		45 212
= Anskaffelseskost 31.12.24	75 000	250 000	10 243 918	10 568 918
Akkumulerte avskrivninger 31.12.24	12 500	69 444	5 739 653	5 821 596
= Bokført verdi 31.12.24	62 500	180 556	4 504 265	4 747 322
Årets ordinære avskrivninger	12 500	74 467	1 844 113	1 931 080
Økonomisk levetid	5 år	3-5 år	5 år	

Note 3 Datterselskap, TS og FKV

	Kontor- kommune	Eierandel	Anskaffelseskost	Balanseført verdi
DS/FKV/TS				
Sikom AS	Verdal		4 894 135	
Sikom Energy Control AS	TRONDHEIM	100,0%	42 374 762	42 374 762
Sum			47 268 897	42 374 762

Det er åpnet konkurs i Sikom AS i januar 2024. Verdien er nedskrevet til kr 0 i regnskapet.



DocuSign Envelope ID: 20D0983E-4ED1-46D8-BEBD-21854C52E22C

Note 4 Skatt

Årets skattekostnad	2024	2023
Resultatført skatt på ordinært resultat:		
Betalbar skatt	0	273 313
Endring i utsatt skatt	-1 243 668	97 571
Skattekostnad ordinært resultat	-1 243 668	370 884
Skattepliktig inntekt:		
Resultat før skatt	-5 945 111	-13 275 145
Permanente forskjeller	-1 113 137	15 263 781
Endring i midlertidige forskjeller	2 801 367	-746 302
Mottatt konsernbidrag	2 121 600	0
Skattepliktig inntekt	-2 135 280	1 242 334
Betalbar skatt i balansen:		
Betalbar skatt på årets resultat	-466 752	273 313
Betalbar skatt på mottatt konsernbidrag	466 752	0
Sum betalbar skatt i balansen	0	273 313

Skatteeffekten av midlertidige forskjeller og underskudd til fremføring som har gitt opphav til utsatt skatt og utsatte skattefordeler, spesifisert på typer av midlertidige forskjeller

	2024	2023	Endring
Varige driftsmidler	1 563 621	1 364 989	-198 633
Avsetninger mv	-3 000 000	0	3 000 000
Sum	-1 436 379	1 364 989	2 801 367
Akkumulert fremførbart underskudd	-2 135 280	0	2 135 280
Inngår ikke i beregningen av utsatt skatt	0	716 388	716 388
Grunnlag for utsatt skattefordel / skatt	-3 571 659	2 081 377	5 653 036
Utsatt skattefordel / skatt (22 %)	-785 765	457 903	1 243 668

Note 5 Egenkapital

	Aksjekapital	Egne aksjer	Overkurs	Annen egenkapital	Sum egenkapital
Pr. 01.01	813 273	-13 002	3 410 938	44 000	4 255 210
Kjøp av egne aksjer 14.06.2024		-5 000		-45 000	-50 000
Kapitalforhøyelse 31.12.24	875 000		16 625 000		17 500 000
Årets resultat				-4 701 443	-4 701 443
Pr 31.12	1 688 273	-18 002	20 035 938	-4 702 443	17 003 767



DocuSign Envelope ID: 20D0983E-4ED1-46D8-BEBD-21854C52E22C

Note 6 Aksjonærer

Aksjekapitalen i Sikom Connect AS pr. 31.12 består av:

	Antall	Pålydende	Bokført
Ordinære aksjer	3 376 546	0,5	1 688 273
Sum	3 376 546		1 688 273

Eierstruktur

De største aksjonærene i % pr. 31.12 var:

	Ordinære	Eierandel	Stemmeandel
Byggteknikk Prosjekt AS	1 194 853	35,4	35,8
Jotunfjell Partners AS	887 746	26,3	26,6
Cofounder Iv AS	200 000	5,9	6,0
COFOUNDER AS	182 014	5,4	5,4
Cofounder Ii AS	163 080	4,8	4,9
Cofounder Iii AS	106 593	3,2	3,2
Jfp Iii AS	100 000	3,0	3,0
Norumbega AS	100 000	3,0	3,0
Sognefjell AS	100 000	3,0	3,0
SKIVE ARNE	62 136	1,8	1,9
Ble & Partners AS	50 000	1,5	1,5
Jotunfjell AS	50 000	1,5	1,5
Terje Nikolaisen	44 964	1,3	1,3
Sikom Connect AS	36 003	1,1	
Totalt antall aksjer	3 277 389	97,1	97,0

Alle aksjer har lik stemmerett på generalforsamlingen og alle aksjer gir lik rett til utbytte.

Note 7 Egne aksjer

Med bakgrunn i generalforsamlingsvedtak fattet den 22.05.2024 har selskapet i løpet av 2024 kjøpt 10 000 aksjer til kr 50 000. Kjøpet er gjennomført med tanke på salg til ansatte, samt som del av vederlag ved virksomhetskjøp.

Beholdning egne aksjer	Antall	Pålydende verdi	Andel av aksjekapitalen
Pr 01.01	26 003	-13 002	0,2 %
Kjøp av egne aksjer	10 000	-5 000	
Pr 31.12	36 003	-18 002	0,1 %

Note 8 Fordringer, gjeld, pantstillelser og garantier m.v

Pantsikret gjeld, pantstillelser og garantier	2024	2023
Langsiktig gjeld til DNB -nedbetalinglån kausjon		850 006
Langsiktig gjeld til Innovasjon Norge	0	1 600 008
Langsiktig lån SMN	17 500 000	0
Langsiktig lån SMN	4 500 000	0
Gjeld ifm oppkjøp av Sikom Energy Control AS	6 043 304	0
Sum	28 043 304	2 450 014

All gjeld ble flyttet til SMN i 2024. Lån i SMN har løpetid på 5 år.

Gjeld ifm oppkjøp forfaller på tidligste av følgende tidspunkt: 31.12.26 og seks måneder etter et eventuelt vedtak om faktisk gjennomføring av fusjon mellom Sikom Connect AS og Sikom Energy Control AS.