



## ÅRSREGNSKAPET FOR REGNSKAPSÅRET 2025 - GENERELL INFORMASJON

### Enheten

Organisasjonsnummer: 916 347 561  
Organisasjonsform: Aksjeselskap  
Foretaksnavn: EUROVEMA MOBILITY AS  
Forretningsadresse: Kallumveien 22  
1524 MOSS

### Regnskapsår

Årsregnskapets periode: 01.06.2024 - 31.05.2025

### Konsern

Morselskap i konsern: Nei

### Regnskapsregler

Regler for små foretak benyttet: Ja  
Benyttet ved utarbeidelsen av årsregnskapet til selskapet: Regnskapslovens alminnelige regler

### Årsregnskapet fastsatt av kompetent organ

Bekreftet av representant for selskapet: SIm Revisjon AS  
Dato for fastsettelse av årsregnskapet: 07.10.2025

### Grunnlag for avgivelse

År 2025: Årsregnskapet er elektronisk innlevert  
År 2024: Tall er hentet fra elektronisk innlevert årsregnskap fra 2025

*Det er ikke krav til at årsregnskapet m.v. som sendes til Regnskapsregisteret er undertegnet. Kontrollen på at dette er utført ligger hos revisor/enhetens øverste organ. Sikkerheten ivaretas ved at innsender har rolle/rettighet for innsending av årsregnskapet via Altinn, og ved at det bekreftes at årsregnskapet er fastsatt av kompetent organ.*

Brønnøysundregistrene, 12.10.2025



## Resultatregnskap

Beløp i: NOK	Note	2025	2024
<b>RESULTATREGNSKAP</b>			
<b>Inntekter</b>			
Salgsinntekt		12 621 261	7 668 351
Annen driftsinntekt			100 465
<b>Sum inntekter</b>		<b>12 621 261</b>	<b>7 768 816</b>
<b>Kostnader</b>			
Varekostnad		10 195 140	7 218 025
Lønnskostnad	1	931 821	911 305
Avskrivninger	2	131 200	118 767
Nedskrivning av varige driftsmidler og immaterielle eiendeler	2		
Annen driftskostnad	1	1 943 003	1 767 029
<b>Sum kostnader</b>		<b>13 201 164</b>	<b>10 015 126</b>
<b>Driftsresultat</b>		<b>-579 903</b>	<b>-2 246 311</b>
<b>Finansinntekter og finanskostnader</b>			
Annen renteinntekt		714	519
Annen finansinntekt			574
<b>Sum finansinntekter</b>		<b>714</b>	<b>1 093</b>
Annen finanskostnad		8 998	3 508 919
<b>Sum finanskostnader</b>		<b>8 998</b>	<b>3 508 919</b>
<b>Netto finans</b>		<b>-8 284</b>	<b>-3 507 827</b>
<b>Resultat før skattekostnad</b>		<b>-588 186</b>	<b>-5 754 138</b>
Skattekostnad på resultat	3		302 492
<b>Årsresultat</b>	4	<b>-588 186</b>	<b>-6 056 630</b>
<b>Årsresultat etter minoritetsinteresser</b>		<b>-588 186</b>	<b>-6 056 630</b>
<b>Totalresultat</b>		<b>-588 186</b>	<b>-6 056 630</b>
<b>Overføringer og disponeringer</b>			



## Resultatregnskap

<b>Beløp i: NOK</b>	<b>Note</b>	<b>2025</b>	<b>2024</b>
Udekket tap		-588 186	-6 056 630
<b>Sum overføringer og disponeringer</b>		<b>-588 186</b>	<b>-6 056 630</b>



## Balanse

Beløp i: NOK	Note	2025	2024
<b>BALANSE - EIENDELER</b>			
<b>Anleggsmidler</b>			
<b>Immaterielle eiendeler</b>			
Utsatt skattefordel	3		
<b>Varige driftsmidler</b>			
Tomter, bygninger o.a. fast eiendom	2		
Maskiner og anlegg	2	415 527	546 727
Skip og flytende installasjoner	2		
Driftsløsøre, inventar o.a. utstyr	2		
<b>Sum varige driftsmidler</b>		<b>415 527</b>	<b>546 727</b>
<b>Finansielle anleggsmidler</b>			
Lån til foretak i samme konsern	5		
<b>Sum anleggsmidler</b>		<b>415 527</b>	<b>546 727</b>
<b>Omløpsmidler</b>			
<b>Varer</b>			
<b>Fordringer</b>			
Kundefordringer	5	1 126 498	910 894
Konsernfordringer		22 922	16 684
<b>Sum fordringer</b>		<b>1 149 420</b>	<b>927 578</b>
<b>Bankinnskudd, kontanter og lignende</b>			
Bankinnskudd, kontanter		643 430	825 063
<b>Sum bankinnskudd, kontanter og lignende</b>		<b>643 430</b>	<b>825 063</b>
<b>Sum omløpsmidler</b>		<b>1 792 850</b>	<b>1 752 641</b>
<b>SUM EIENDELER</b>		<b>2 208 377</b>	<b>2 299 368</b>

## BALANSE - EGENKAPITAL OG GJELD



### Balanse

Beløp i: NOK	Note	2025	2024
<b>Egenkapital</b>			
<b>Innskutt egenkapital</b>			
Aksjekapital	4, 6	180 000	100 000
Overkurs	4		1 180 000
Ikke registrert kapitalforhøyelse	6		
Annen innskutt egenkapital	4	-11 797	-11 797
<b>Sum innskutt egenkapital</b>		<b>168 203</b>	<b>1 268 203</b>
<b>Opptjent egenkapital</b>			
Annen egenkapital	4, 7		
Udekket tap	4	648 078	6 659 891
<b>Sum opptjent egenkapital</b>		<b>-648 078</b>	<b>-6 659 891</b>
<b>Sum egenkapital</b>	4	<b>-479 875</b>	<b>-5 391 688</b>
<b>Gjeld</b>			
<b>Langsiktig gjeld</b>			
Utsatt skatt	3		
<b>Annen langsiktig gjeld</b>			
<b>Sum langsiktig gjeld</b>		<b>0</b>	<b>0</b>
<b>Kortsiktig gjeld</b>			
Leverandørgjeld	5	1 678 509	5 038 280
Betalbar skatt	3		
Skyldig offentlige avgifter		719 390	732 651
Kortsiktig konserngjeld	5	152 250	1 785 689
Annen kortsiktig gjeld		138 103	134 436
<b>Sum kortsiktig gjeld</b>		<b>2 688 252</b>	<b>7 691 056</b>
<b>Sum gjeld</b>		<b>2 688 252</b>	<b>7 691 056</b>
<b>SUM EGENKAPITAL OG GJELD</b>		<b>2 208 377</b>	<b>2 299 368</b>



## Brønnøysundregistrene

### ÅRSREGNSKAP FOR REGNSKAPSÅRET 2025 - GENERELL INFORMASJON

Journalnummer: 2025 759510

#### Enheten

Organisasjonsnummer: 916 347 561  
Organisasjonsform: Aksjeselskap  
Foretaksnavn: EUROVEMA MOBILITY AS  
Forretningsadresse: Kallumveien 22  
1524 MOSS

#### Regnskapsår

Årsregnskapets periode: 01.06.2024 - 31.05.2025

#### Konsern

Morselskap i konsern: Nei

#### Regnskapsregler

Regler for små foretak benyttet: Ja  
Benyttet ved utarbeidelsen av  
årsregnskapet til selskapet: Regnskapslovens alminnelige regler

#### Årsregnskapet fastsatt av kompetent organ

Bekreftet av representant for selskapet: Slm Revisjon AS  
Dato for fastsettelse av årsregnskapet: 07.10.2025

#### Grunnlag for avgivelse

År 2025: Årsregnskap er elektronisk innlevert.  
År 2024: Tall er hentet fra elektronisk innlevert årsregnskap fra 2025.

*Det er ikke krav til at årsregnskapet m.v. som sendes til Regnskapsregisteret er undertegnet. Kontrollen på at dette er utført ligger hos revisor/enhetens øverste organ. Sikkerheten ivaretas ved at innsender har rolle/rettighet for innsending av årsregnskapet via Altinn, og ved at det bekreftes at årsregnskapet er fastsatt av kompetent organ.*

Brønnøysundregistrene, 11.10.2025



Organisasjonsnr: 916 347 561  
EUROVEMA MOBILITY AS

## RESULTATREGNSKAP

<b>Beløp i: NOK</b>	<b>Note</b>	<b>2025</b>	<b>2024</b>
<b>RESULTATREGNSKAP</b>			
<b>Inntekter</b>			
Salgsinntekt		12 621 261	7 668 351
Annen driftsinntekt			100 465
<b>Sum inntekter</b>		<b>12 621 261</b>	<b>7 768 816</b>
<b>Kostnader</b>			
Varekostnad		10 195 140	7 218 025
Lønnskostnad	1	931 821	911 305
Avskrivninger	2	131 200	118 767
Nedskrivning av varige driftsmidler og immaterielle eiendeler	2		
Annen driftskostnad	1	1 943 003	1 767 029
<b>Sum kostnader</b>		<b>13 201 164</b>	<b>10 015 126</b>
<b>Driftsresultat</b>		<b>-579 903</b>	<b>-2 246 311</b>
<b>Finansinntekter og finanskostnader</b>			
Annen renteinntekt		714	519
Annen finansinntekt			574
<b>Sum finansinntekter</b>		<b>714</b>	<b>1 093</b>
Annen finanskostnad		8 998	3 508 919
<b>Sum finanskostnader</b>		<b>8 998</b>	<b>3 508 919</b>
<b>Netto finans</b>		<b>-8 284</b>	<b>-3 507 827</b>
<b>Resultat før skattekostnad</b>		<b>-588 186</b>	<b>-5 754 138</b>
Skattekostnad på resultat	3		302 492
<b>Årsresultat</b>	4	<b>-588 186</b>	<b>-6 056 630</b>
<b>Årsresultat etter minoritetsinteresser</b>		<b>-588 186</b>	<b>-6 056 630</b>
<b>Totalresultat</b>		<b>-588 186</b>	<b>-6 056 630</b>
<b>Overføringer og disponeringer</b>			
Udekket tap		-588 186	-6 056 630
<b>Sum overføringer og disponeringer</b>		<b>-588 186</b>	<b>-6 056 630</b>



Organisasjonsnr: 916 347 561  
EUROVEMA MOBILITY AS

## BALANSE

<u>Beløp i: NOK</u>	<u>Note</u>	<u>2025</u>	<u>2024</u>
<b>BALANSE - EIENDELER</b>			
<b>Anleggsmidler</b>			
<b>Immaterielle eiendeler</b>			
Utsatt skattefordel	3		
<b>Varige driftsmidler</b>			
Tomter, bygninger o.a. fast eiendom	2		
Maskiner og anlegg	2	415 527	546 727
Skip og flytende installasjoner	2		
Driftsløsøre, inventar o. a. utstyr	2		
<b>Sum varige driftsmidler</b>		<b>415 527</b>	<b>546 727</b>
<b>Finansielle anleggsmidler</b>			
Lån til foretak i samme konsern	5		
<b>Sum anleggsmidler</b>		<b>415 527</b>	<b>546 727</b>
<b>Omløpsmidler</b>			
<b>Varer</b>			
<b>Fordringer</b>			
Kundefordringer	5	1 126 498	910 894
Konsernfordringer		22 922	16 684
<b>Sum fordringer</b>		<b>1 149 420</b>	<b>927 578</b>
<b>Bankinnskudd, kontanter og lignende</b>			
Bankinnskudd, kontanter		643 430	825 063
<b>Sum bankinnskudd, kontanter og lignende</b>		<b>643 430</b>	<b>825 063</b>
<b>Sum omløpsmidler</b>		<b>1 792 850</b>	<b>1 752 641</b>
<b>SUM EIENDELER</b>		<b>2 208 377</b>	<b>2 299 368</b>
<b>BALANSE - EGENKAPITAL OG GJELD</b>			
<b>Egenkapital</b>			
<b>Innskutt egenkapital</b>			
Aksjekapital	4, 6	180 000	100 000
Overkurs	4		1 180 000
Ikke registrert kapitalforhøyelse	6		



Annen innskutt egenkapital	4	-11 797	-11 797
<b>Sum innskutt egenkapital</b>		<b>168 203</b>	<b>1 268 203</b>
<b>Opptjent egenkapital</b>			
Annen egenkapital	4, 7		
Udekket tap	4	648 078	6 659 891
<b>Sum opptjent egenkapital</b>		<b>-648 078</b>	<b>-6 659 891</b>
<b>Sum egenkapital</b>	<b>4</b>	<b>-479 875</b>	<b>-5 391 688</b>
<b>Gjeld</b>			
<b>Langsiktig gjeld</b>			
Utsatt skatt	3		
<b>Annen langsiktig gjeld</b>			
<b>Sum langsiktig gjeld</b>		<b>0</b>	<b>0</b>
<b>Kortsiktig gjeld</b>			
Leverandørgjeld	5	1 678 509	5 038 280
Betalbar skatt	3		
Skyldig offentlige avgifter		719 390	732 651
Kortsiktig konserngjeld	5	152 250	1 785 689
Annen kortsiktig gjeld		138 103	134 436
<b>Sum kortsiktig gjeld</b>		<b>2 688 252</b>	<b>7 691 056</b>
<b>Sum gjeld</b>		<b>2 688 252</b>	<b>7 691 056</b>
<b>SUM EGENKAPITAL OG GJELD</b>		<b>2 208 377</b>	<b>2 299 368</b>



Organisasjonsnr: 916 347 561  
EUROVEMA MOBILITY AS

NOTEOPPLYSNINGER - SELSKAP - alle poster oppgitt i hele tall

**Note**

1

Antall årsverk i regnskapsåret

1.00

Sum Beløp

Balanseført verdi 31.12. Varige driftsmidler Immaterielle eiend.

**Konsernregnskap**

Morselskapet sitt navn

Forretningskontor for morselskapet

**Begrunnelse for at datterselskap er utelatt fra konsolideringen**

Samlet beløp - tilknyttet selskap Årets Fjorårets

Samlet beløp - foretak i samme konsern Årets Fjorårets

Samlet beløp - foretak i samme konsern Årets Fjorårets

Samlet beløp - felles kontrollert virksomhet Årets Fjorårets

Pantstillelse Beløp

Beholdning av egne aksjer Antall Pålydende Andel av aksjek.



Til generalforsamlingen i Eurovema Mobility AS

## Uavhengig revisors beretning

### Konklusjon

Vi har revidert årsregnskapet for Eurovema Mobility AS som viser et underskudd på NOK 588 186. Årsregnskapet består av balanse per 31. mai 2025, resultatregnskap for regnskapsåret avsluttet per denne datoen og noter til årsregnskapet, herunder et sammendrag av viktige regnskapsprinsipper.

Etter vår mening

- oppfyller årsregnskapet gjeldende lovkrav, og
- gir årsregnskapet et rettviseende bilde av selskapets finansielle stilling per 31. mai 2025, og av dets resultater for regnskapsåret avsluttet per denne datoen i samsvar med regnskapslovens regler og god regnskapsskikk i Norge.

### Grunnlag for konklusjonen

Vi har gjennomført revisjonen i samsvar med den internasjonale revisjonsstandarden for revisjon av regnskap til mindre komplekse enheter (ISA for MKE). Våre oppgaver og plikter i henhold til ISA for MKE er beskrevet nedenfor under *Revisors oppgaver og plikter ved revisjonen av årsregnskapet*. Vi er uavhengige av selskapet i samsvar med kravene i relevante lover og forskrifter i Norge og International Code of Ethics for Professional Accountants (inkludert internasjonale uavhengighetsstandarder) utstedt av International Ethics Standards Board for Accountants (IESBA-reglene), og vi har overholdt våre øvrige etiske forpliktelser i samsvar med disse kravene. Innhentet revisjonsbevis er etter vår vurdering tilstrekkelig og hensiktsmessig som grunnlag for vår konklusjon.

### Styrets ansvar for årsregnskapet

Styret (ledelsen) er ansvarlig for å utarbeide årsregnskapet og for at det gir et rettviseende bilde i samsvar med regnskapslovens regler og god regnskapsskikk i Norge. Ledelsen er også ansvarlig for slik internkontroll som den finner nødvendig for å kunne utarbeide et regnskap som ikke inneholder vesentlig feilinformasjon, verken som følge av misligheter eller utilsiktede feil.

Ved utarbeidelsen av årsregnskapet må ledelsen ta standpunkt til selskapets evne til fortsatt drift og opplyse om forhold av betydning for fortsatt drift. Forutsetningen om fortsatt drift skal legges til grunn for årsregnskapet så lenge det ikke er sannsynlig at virksomheten vil bli avviklet.

### Revisors oppgaver og plikter ved revisjonen av årsregnskapet

Vårt mål er å oppnå betryggende sikkerhet for at årsregnskapet som helhet ikke inneholder vesentlig feilinformasjon, verken som følge av misligheter eller utilsiktede feil, og å avgi en revisjonsberetning som inneholder vår konklusjon. Betryggende sikkerhet er en høy grad av sikkerhet, men ingen garanti for at en revisjon utført i samsvar med ISA for MKE, alltid vil avdekke vesentlig feilinformasjon.

---

**SLM Revisjon AS – MEDLEMMER AV DEN NORSKE REVISORFORENING OG PRIME GLOBAL – REVISORNUMMER 972 412 112**

Postadresse: Postboks 273, 2001 Lillestrøm  
Besøksadresse: Stortorget, 28, Lillestrøm

Telefon: 63 89 77 00

E-post: [firmapost@slm-revisjon.no](mailto:firmapost@slm-revisjon.no)  
Nettside: [www.slm-revisjon.no](http://www.slm-revisjon.no)



Dette dokumentet er signert med PAdES-formatet (PDF Advanced Electronic Signatures) av Signicat. Dette sikrer dokumentet og dets vedlegg mot endringer etter signering.

SIGNICAT



Feilinformasjon kan oppstå som følge av misligheter eller utilsiktede feil. Feilinformasjon er å anse som vesentlig dersom den enkeltvis eller samlet med rimelighet kan forventes å påvirke de økonomiske beslutningene som brukerne foretar på grunnlag av årsregnskapet.

For videre beskrivelse av revisors oppgaver og plikter vises det til:  
<https://revisorforeningen.no/revisjonsberetninger>

Lillestrøm, 7. oktober 2025  
SLM Revisjon AS

Marius Olsen  
*Statsautorisert revisor*  
(elektronisk signert)

---

**SLM Revisjon AS – MEDLEMMER AV DEN NORSKE REVISORFORENING OG PRIME GLOBAL – REVISORNUMMER 972 412 112**

Postadresse: Postboks 273, 2001 Lillestrøm  
Besøksadresse: Stortorget, 28, Lillestrøm

Telefon: 63 89 77 00

E-post: [firmapost@slm-revisjon.no](mailto:firmapost@slm-revisjon.no)  
Nettside: [www.slm-revisjon.no](http://www.slm-revisjon.no)



Dette dokumentet er signert med PAdES-formatet (PDF Advanced Electronic Signatures) av Signicat. Dette sikrer dokumentet og dets vedlegg mot endringer etter signering.

SIGNICAT



## Elektronisk signatur

*Signert av*

**OLSEN, MARIUS**

*(Identitet bekreftet med Buypass (NO))*



*Dato og tid (UTC+01:00) Central European Time (Berlin) (DD.MM.YYYY HH:MM:SS)*

07.10.2025 09:16:19

*Signaturmetode*

Buypass (NO)



# Årsregnskap

2025

**Eurovema Mobility AS**



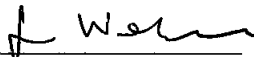


<b>Resultatregnskap</b>			
Eurovema Mobility AS			
<b>Driftsinntekter og driftskostnader</b>	<b>Note</b>	<b>2025</b>	<b>2024</b>
Salgsinntekt		12 621 261	7 668 351
Annen driftsinntekt		0	100 465
Sum driftsinntekter		<u>12 621 261</u>	<u>7 768 816</u>
Varekostnad		10 195 140	7 218 025
Lønnskostnad	1	931 821	911 305
Avskrivninger	2	131 200	118 767
Annen driftskostnad	1	1 943 003	1 767 029
Sum driftskostnader		<u>13 201 164</u>	<u>10 015 126</u>
Driftsresultat		<u>-579 903</u>	<u>-2 246 311</u>
<b>Finansinntekter og finanskostnader</b>			
Annen renteinntekt		714	519
Annen finansinntekt		0	574
Annen finanskostnad		8 998	3 508 919
Resultat av finansposter		<u>-8 284</u>	<u>-3 507 827</u>
Ordinært resultat før skattekostnad		<u>-588 186</u>	<u>-5 754 138</u>
Skattekostnad på resultat	3	<u>0</u>	<u>302 492</u>
Årsresultat	4	<u>-588 186</u>	<u>-6 056 630</u>
<b>Overføringer</b>			
Overført til udekket tap		588 186	6 056 630
Sum overføringer		<u>-588 186</u>	<u>-6 056 630</u>

Eurovema Mobility AS



<b>Balanse</b>			
Eurovema Mobility AS			
<b>Eiendeler</b>	<b>Note</b>	<b>31.05.2025</b>	<b>31.05.2024</b>
<b>Anleggsmidler</b>			
<b>Varige driftsmidler</b>			
Maskiner og anlegg	2	<u>415 527</u>	<u>546 727</u>
Sum anleggsmidler		<u>415 527</u>	<u>546 727</u>
<b>Omløpsmidler</b>			
<b>Fordringer</b>			
Kundefordringer	5	1 126 498	910 894
Fordring på selskap i samme konsern		22 922	16 684
Sum fordringer		<u>1 149 420</u>	<u>927 578</u>
<b>Bankinnskudd, kontanter og lignende</b>			
Bankinnskudd, kontanter		<u>643 430</u>	<u>825 063</u>
Sum omløpsmidler		<u>1 792 850</u>	<u>1 752 641</u>
Sum eiendeler		<u>2 208 377</u>	<u>2 299 368</u>
Eurovema Mobility AS			



<b>Balanse</b>			
Eurovema Mobility AS			
<b>Egenkapital og gjeld</b>	<b>Note</b>	<b>31.05.2025</b>	<b>31.05.2024</b>
<b>Egenkapital</b>			
<b>Innskutt egenkapital</b>			
Aksjekapital	4, 6	180 000	100 000
Overkurs	4	0	1 180 000
Annen innskutt egenkapital	4	-11 797	-11 797
Sum innskutt egenkapital		<u>168 203</u>	<u>1 268 203</u>
<b>Opptjent egenkapital</b>			
Udekket tap	4	<u>-648 078</u>	<u>-6 659 891</u>
Sum egenkapital	4	<u>-479 875</u>	<u>-5 391 688</u>
<b>Gjeld</b>			
<b>Kortsiktig gjeld</b>			
Leverandørgjeld	5	1 678 509	5 038 280
Gjeld til selskap i samme konsern	5	152 250	1 785 689
Skyldig offentlige avgifter		719 390	732 651
Annen kortsiktig gjeld		138 103	134 436
Sum kortsiktig gjeld		<u>2 688 252</u>	<u>7 691 056</u>
Sum gjeld		<u>2 688 252</u>	<u>7 691 056</u>
Sum egenkapital og gjeld		<u>2 208 377</u>	<u>2 299 368</u>
Frogner, 06.10.2025			
 Jonas Patrik Welandson styreleder	 Oscar Jonas Welandson styremedlem	 Rolf Gösta Sivert Welandson styremedlem	
Eurovema Mobility AS			



## Noter 2025 Eurovema Mobility AS

### Regnskapsprinsipper

Årsregnskapet er satt opp i samsvar med regnskapsloven og NRS 8 - God regnskapsskikk for små foretak. Selskapet har avvikende regnskapsår som følger morselskapet Eurovema Mobility AB. Årsregnskapet gjelder fra 01.06.2024 - 31.05.2025.

### Driftsinntekter

Inntektsføring ved salg av varer skjer på leveringstidspunktet.

### Omløpsmidler/Kortsiktig gjeld

Omløpsmidler og kortsiktig gjeld omfatter normalt poster som forfaller til betaling innen ett år etter balansedagen, samt poster som knytter seg til varekretsløpet. Omløpsmidler vurderes til laveste verdi av anskaffelseskost og virkelig verdi.

### Anleggsmidler

Anleggsmidler omfatter eiendeler bestemt til varig eie og bruk. Anleggsmidler er vurdert til anskaffelseskost. Varige driftsmidler balanseføres og avskrives over driftsmidlets økonomiske levetid. Varige driftsmidler nedskrives til gjenvinnbart beløp ved verdifall som forventes ikke å være forbigående. Gjenvinnbart beløp er det høyeste av netto salgsverdi og verdi i bruk. Verdi i bruk er nåverdi av fremtidige kontantstrømmer knyttet til eiendelen. Nedskrivningen reverseres når grunnlaget for nedskrivningen ikke lenger er tilstede.

### Valuta

Pengeposter i utenlandsk valuta vurderes iht. kursen ved regnskapsårets slutt.

### Fordringer

Kundefordringer og andre fordringer oppføres til pålydende etter fradrag for avsetning til forventet tap. Avsetning til tap gjøres på grunnlag av en individuell vurdering av de enkelte fordringene.

### Skatt

Skattekostnaden i resultatregnskapet omfatter både periodens betalbare skatt og endring i utsatt skatt. Utsatt skatt er beregnet med 22% på grunnlag av de midlertidige forskjeller som eksisterer mellom regnskapsmessige og skattemessige verdier, samt skattemessig underskudd til fremføring ved utgangen av regnskapsåret. Skatteøkende og skattereduserende midlertidige forskjeller som reverserer eller kan reverseres i samme periode er utlignet og nettoført. I henhold til god regnskapsskikk for små foretak er utsatt skattefordel ikke balanseført.



## Noter 2025 Eurovema Mobility AS

### Note 1 Lønnskostnader og ytelser, godtgjørelser til daglig leder, styret og revisor

Lønnskostnader	2025	2024
Lønninger	762 533	746 132
Arbeidsgiveravgift	115 200	112 988
Pensjonskostnader	49 874	51 169
Andre ytelser	4 214	1 016
<b>Sum</b>	<b>931 821</b>	<b>911 305</b>

Selskapet har i 2025 sysselsatt 1 årsverk.

### Pensjonsforpliktelser

Selskapet er pliktig til å ha tjenstepensjonsordning etter lov om obligatorisk tjenstepensjon. Selskapets pensjonsordninger tilfredsstiller kravene i denne lov.

Det er ikke utbetalt lønn til ledene ansatte i regnskapsåret.

### Note 2 Anleggnote

	Bil
Anskaffelseskost 01.06.2024	656 000
<b>Anskaffelseskost 31.05.2025</b>	<b>656 000</b>
Akkumulerte avskrivninger 31.05.2025	240 473
<b>Bokført verdi per 31.05.2025</b>	<b>415 527</b>
Årets avskrivninger	131 200
Avskrivingssatser	5 år



**Noter 2025**  
Eurovema Mobility AS

**Note 3 Skatt**

	2025	2024
<b>Årets skattekostnad</b>		
Resultatført skatt på ordinært resultat:		
Betalbar skatt	0	0
Endring i utsatt skattefordel	0	302 492
<b>Skattekostnad ordinært resultat</b>	<b>0</b>	<b>302 492</b>
Skattepliktig inntekt:		
Resultat før skatt	-588 186	-5 754 138
Permanente forskjeller	0	3 510 016
Endring i midlertidige forskjeller	43 473	-115 401
<b>Skattepliktig inntekt</b>	<b>-544 713</b>	<b>-2 359 522</b>
Betalbar skatt i balansen:		
Betalbar skatt på årets resultat	0	0
<b>Sum betalbar skatt i balansen</b>	<b>0</b>	<b>0</b>

Skatteeffekten av midlertidige forskjeller og underskudd til fremføring som har gitt opphav til utsatt skatt og utsatte skattefordeler, spesifisert på typer av midlertidige forskjeller

	2025	2024	Endring
Varige driftsmidler	74 391	97 864	23 473
Avsetninger mv	-20 000	0	20 000
<b>Sum</b>	<b>54 391</b>	<b>97 864</b>	<b>43 473</b>
Akkumulert fremførbart underskudd	-3 456 834	-2 912 121	544 713
Inngår ikke i beregningen av utsatt skatt	3 402 443	2 814 257	-588 186
<b>Utsatt skattefordel (22 %)</b>	<b>0</b>	<b>0</b>	<b>0</b>

I henhold til God regnskapsskikk for små foretak balanseføres ikke utsatt skattefordel.

**Note 4 Egenkapital**

	Aksjekapital	Overkurs	Annen innskutt EK	Annen egenkapital	Sum egenkapital
Pr. 31.05.2024	100 000	1 180 000	-11 797	-6 659 891	-5 391 688
Kapitalutvidelse	80 000	5 420 000	0	0	5 500 000
Årets resultat				-588 186	-588 186
Ompostert udekket tap		-6 600 000		6 600 000	0
<b>Pr 31.05.2025</b>	<b>180 000</b>	<b>0</b>	<b>-11 797</b>	<b>-648 078</b>	<b>-479 875</b>



## Noter 2025 Eurovema Mobility AS

### Note 5 Mellomværende med selskap i samme konsern

	2025	2024
<b>Fordringer</b>		
Kundefordringer konsern	22 922	16 684
<b>Sum</b>	<b>22 922</b>	<b>16 684</b>
<b>Gjeld</b>		
Leverandørgjeld innen konsern	1 552 776	4 980 667
Annen kortsiktig gjeld konsern	152 250	1 785 689
<b>Sum</b>	<b>1 705 026</b>	<b>6 766 356</b>

### Note 6 Aksjonærer

#### Aksjekapitalen i Eurovema Mobility AS pr. 31.05 består av:

	Antall	Pålydende	Bokført
Ordinære aksjer	60	3 000	180 000
<b>Sum</b>	<b>60</b>		<b>180 000</b>

#### Eierstruktur

Aksjonærer i % pr. 31.05:

	Ordinære	Eierandel
Eurovema Mobility AB	60	100

### Note 7 Hendelser etter balansedagen som påvirker selskaps drift generelt

Morselskap har gått konkurs 12.09.2025. Skyldig til morselskap pr konkursdato var kr 1 377 448. Skyldig til konkursboet bekreftet frafalt. Konkursboet har solgt aksjene til nye aksjonærer. Frafall av gjeld vil føre til positiv egenkapital for selskapet. Styret er av den oppfatning av at fortsatt drift er til stedet.