



## ÅRSREGNSKAPET FOR REGNSKAPSÅRET 2022 - GENERELL INFORMASJON

### Enheten

Organisasjonsnummer: 935 376 823  
Organisasjonsform: Aksjeselskap  
Foretaksnavn: SJØSANDEN FERJETUN AS  
Forretningsadresse: Fridtjof Nansens vei 6  
4514 MANDAL

### Regnskapsår

Årsregnskapets periode: 01.01.2022 - 31.12.2022

### Konsern

Morselskap i konsern: Nei

### Regnskapsregler

Regler for små foretak benyttet: Ja  
Benyttet ved utarbeidelsen av årsregnskapet til selskapet: Regnskapslovens alminnelige regler

### Årsregnskapet fastsatt av kompetent organ

Bekreftet av representant for selskapet: Peter Klev  
Dato for fastsettelse av årsregnskapet: 15.03.2023

### Grunnlag for avgivelse

År 2022: Årsregnskapet er elektronisk innlevert  
År 2021: Tall er hentet fra elektronisk innlevert årsregnskap fra 2022

*Det er ikke krav til at årsregnskapet m.v. som sendes til Regnskapsregisteret er undertegnet. Kontrollen på at dette er utført ligger hos revisor/enhetens øverste organ. Sikkerheten ivaretas ved at innsender har rolle/rettighet for innsending av årsregnskapet via Altinn, og ved at det bekreftes at årsregnskapet er fastsatt av kompetent organ.*

Brønnøysundregistrene, 16.06.2024



## Resultatregnskap

Beløp i: NOK	Note	2022	2021
<b>RESULTATREGNSKAP</b>			
<b>Inntekter</b>			
Leieinntekter		6 901 484	5 665 210
<b>Sum inntekter</b>		<b>6 901 484</b>	<b>5 665 210</b>
<b>Kostnader</b>			
Lønn og sosiale kostnader	1	944 381	866 557
Ordinære avskrivninger	2	25 000	25 000
Andre driftskostnader		5 926 273	4 684 387
<b>Sum kostnader</b>		<b>6 895 654</b>	<b>5 575 944</b>
<b>Driftsresultat</b>		<b>5 830</b>	<b>89 266</b>
<b>Finansinntekter og finanskostnader</b>			
Annen renteinntekt		3 356	3 459
<b>Sum finansinntekter</b>		<b>3 356</b>	<b>3 459</b>
Annen rentekostnad		106	
Andre finanskostnader		83	
<b>Sum finanskostnader</b>		<b>189</b>	
<b>Netto finans</b>		<b>3 167</b>	<b>3 459</b>
<b>Ordinært resultat før skattekostnad</b>		<b>8 997</b>	<b>92 725</b>
Skattekostnad	3	3 496	20 891
<b>Ordinært resultat etter skattekostnad</b>		<b>5 501</b>	<b>71 834</b>
<b>Årsresultat</b>		<b>5 501</b>	<b>71 834</b>
<b>Årsresultat etter minoritetsinteresser</b>		<b>5 501</b>	<b>71 834</b>
<b>Totalresultat</b>		<b>5 501</b>	<b>71 834</b>
<b>Overføringer og disponeringer</b>			
Avsatt til annen egenkapital		5 501	71 834
<b>Sum overføringer og disponeringer</b>		<b>5 501</b>	<b>71 834</b>



## Resultatregnskap

<b>Beløp i: NOK</b>	<b>Note</b>	<b>2022</b>	<b>2021</b>
---------------------	-------------	-------------	-------------

---



### Balanse

Beløp i: NOK	Note	2022	2021
<b>BALANSE - EIENDELER</b>			
<b>Anleggsmidler</b>			
<b>Immaterielle eiendeler</b>			
<b>Varige driftsmidler</b>			
Inventar mv.	2	24 000	49 000
<b>Sum varige driftsmidler</b>		<b>24 000</b>	<b>49 000</b>
<b>Sum anleggsmidler</b>		<b>24 000</b>	<b>49 000</b>
<b>Omløpsmidler</b>			
<b>Varer</b>			
<b>Fordringer</b>			
Kundefordringer		513 605	281 456
Andre kortsiktige fordringer		24 918	5 917
<b>Sum fordringer</b>		<b>538 523</b>	<b>287 373</b>
<b>Bankinnskudd, kontanter og lignende</b>			
Bankinnskudd, kontanter	4	1 052 260	910 319
<b>Sum bankinnskudd, kontanter og lignende</b>		<b>1 052 260</b>	<b>910 319</b>
<b>Sum omløpsmidler</b>		<b>1 590 783</b>	<b>1 197 692</b>
<b>SUM EIENDELER</b>		<b>1 614 783</b>	<b>1 246 692</b>
<b>BALANSE - EGENKAPITAL OG GJELD</b>			
<b>Egenkapital</b>			
<b>Innskutt egenkapital</b>			
Aksjekapital (100 aksjer à kr 1 000)	5	100 000	100 000
<b>Sum innskutt egenkapital</b>		<b>100 000</b>	<b>100 000</b>
<b>Opptjent egenkapital</b>			
Annen egenkapital		830 961	825 460



## Balanse

<b>Beløp i: NOK</b>	<b>Note</b>	<b>2022</b>	<b>2021</b>
<b>Sum opptjent egenkapital</b>		<b>830 961</b>	<b>825 460</b>
<b>Sum egenkapital</b>	<b>5</b>	<b>930 961</b>	<b>925 460</b>
<b>Sum langsiktig gjeld</b>		<b>0</b>	<b>0</b>
<b>Kortsiktig gjeld</b>			
Leverandørgjeld		182 510	85 787
Betalbar skatt	<b>3</b>	3 496	20 891
Skyldige offentlige avgifter		80 787	120 842
Annen kortsiktig gjeld		417 029	93 712
<b>Sum kortsiktig gjeld</b>		<b>683 822</b>	<b>321 232</b>
<b>Sum gjeld</b>		<b>683 822</b>	<b>321 232</b>
<b>SUM EGENKAPITAL OG GJELD</b>		<b>1 614 783</b>	<b>1 246 692</b>



## Brønnøysundregistrene

### ÅRSREGNSKAP FOR REGNSKAPSÅRET 2022 - GENERELL INFORMASJON

Journalnummer: 2023 703952

#### Enheten

Organisasjonsnummer: 935 376 823  
Organisasjonsform: Aksjeselskap  
Foretaksnavn: SJØSANDEN FERJETUN AS  
Forretningsadresse: Fridtjof Nansens vei 6  
4514 MANDAL

#### Regnskapsår

Årsregnskapets periode: 01.01.2022 - 31.12.2022

#### Konsern

Morselskap i konsern: Nei

#### Regnskapsregler

Regler for små foretak benyttet: Ja  
Benyttet ved utarbeidelsen av  
årsregnskapet til selskapet: Regnskapslovens alminnelige regler

#### Årsregnskapet fastsatt av kompetent organ

Bekreftet av representant for selskapet: Peter Klev  
Dato for fastsettelse av årsregnskapet: 15.03.2023

#### Revisjon

Selskapet har besluttet at årsregnskapet  
ikke skal revideres: Ja  
Årsregnskapet er utarbeidet av ekstern  
autorisert regnskapsfører: Ja  
Ekstern autorisert regnskapsfører har i  
løpet av regnskapsåret bistått ved den  
løpende regnskapsføringen eller utført  
andre tjenester for selskapet enn å  
utarbeide årsregnskapet: Ja

#### Grunnlag for avgivelse

År 2022: Årsregnskap er elektronisk innlevert.  
År 2021: Tall er hentet fra elektronisk innlevert årsregnskap fra 2022.

*Det er ikke krav til at årsregnskapet m.v. som sendes til Regnskapsregisteret er undertegnet. Kontrollen på at dette er utført ligger hos revisor/enhetens øverste organ. Sikkerheten ivaretas ved at innsender har rolle/rettighet for innsending av årsregnskapet via Altinn, og ved at det bekreftes at årsregnskapet er fastsatt av kompetent organ.*

Brønnøysundregistrene, 09.08.2023

---

Brønnøysundregistrene  
Postadresse: Postboks 900, 8910 Brønnøysund  
Telefon: 75 00 75 00  
E-post: firmapost@brreg.no Internett: www.brreg.no  
Organisasjonsnummer: 974 760 673



Organisasjonsnr: 935 376 823  
SJØSANDEN FERIEFUND AS

## RESULTATREGNSKAP

Beløp i: NOK	Note	2022	2021
<b>RESULTATREGNSKAP</b>			
<b>Inntekter</b>			
Leieinntekter		6 901 484	5 665 210
<b>Sum inntekter</b>		<b>6 901 484</b>	<b>5 665 210</b>
<b>Kostnader</b>			
Lønn og sosiale kostnader	1	944 381	866 557
Ordinære avskrivninger	2	25 000	25 000
Andre driftskostnader		5 926 273	4 684 387
<b>Sum kostnader</b>		<b>6 895 654</b>	<b>5 575 944</b>
<b>Driftsresultat</b>		<b>5 830</b>	<b>89 266</b>
<b>Finansinntekter og finanskostnader</b>			
Annen renteinntekt		3 356	3 459
<b>Sum finansinntekter</b>		<b>3 356</b>	<b>3 459</b>
Annen rentekostnad		106	
Andre finanskostnader		83	
<b>Sum finanskostnader</b>		<b>189</b>	
<b>Netto finans</b>		<b>3 167</b>	<b>3 459</b>
<b>Ordinært resultat før skattekostnad</b>		<b>8 997</b>	<b>92 725</b>
Skattekostnad	3	3 496	20 891
<b>Ordinært resultat etter skattekostnad</b>		<b>5 501</b>	<b>71 834</b>
<b>Årsresultat</b>		<b>5 501</b>	<b>71 834</b>
<b>Årsresultat etter minoritetsinteresser</b>		<b>5 501</b>	<b>71 834</b>
<b>Totalresultat</b>		<b>5 501</b>	<b>71 834</b>
<b>Overføringer og disponeringer</b>			
Avsatt til annen egenkapital		5 501	71 834
<b>Sum overføringer og disponeringer</b>		<b>5 501</b>	<b>71 834</b>



Organisasjonsnr: 935 376 823  
SJØSANDEN FERIETUN AS

## BALANSE

Beløp i: NOK	Note	2022	2021
--------------	------	------	------

### BALANSE - EIENDELER

#### Anleggsmidler Immaterielle eiendeler

#### Varige driftsmidler

Inventar mv.	2	24 000	49 000
Sum varige driftsmidler		24 000	49 000

Sum anleggsmidler		24 000	49 000
-------------------	--	--------	--------

#### Omløpsmidler

#### Varer

#### Fordringer

Kundefordringer		513 605	281 456
Andre kortsiktige fordringer		24 918	5 917
Sum fordringer		538 523	287 373

#### Bankinnskudd, kontanter og lignende

Bankinnskudd, kontanter	4	1 052 260	910 319
Sum bankinnskudd, kontanter og lignende		1 052 260	910 319

Sum omløpsmidler		1 590 783	1 197 692
------------------	--	-----------	-----------

SUM EIENDELER		1 614 783	1 246 692
---------------	--	-----------	-----------

### BALANSE - EGENKAPITAL OG GJELD

#### Egenkapital

#### Innskutt egenkapital

Aksjekapital (100 aksjer à kr 1 000)	5	100 000	100 000
Sum innskutt egenkapital		100 000	100 000

#### Opptjent egenkapital

Annen egenkapital		830 961	825 460
Sum opptjent egenkapital		830 961	825 460

Sum egenkapital	5	930 961	925 460
-----------------	---	---------	---------

Sum langsiktig gjeld		0	0
----------------------	--	---	---

#### Kortsiktig gjeld

Leverandørgjeld		182 510	85 787
-----------------	--	---------	--------



Betalbar skatt	3	3 496	20 891
Skyldige offentlige avgifter		80 787	120 842
Annen kortsiktig gjeld		417 029	93 712
<b>Sum kortsiktig gjeld</b>		<b>683 822</b>	<b>321 232</b>
<b>Sum gjeld</b>		<b>683 822</b>	<b>321 232</b>
<b>SUM EGENKAPITAL OG GJELD</b>		<b>1 614 783</b>	<b>1 246 692</b>



Organisasjonsnr: 935 376 823  
SJØSANDEN FERJETUN AS

NOTEOPPLYSNINGER - SELSKAP - alle poster oppgitt i hele tall

**Note**

1

Antall årsverk i regnskapsåret  
1.50

Sum Beløp

Balanseført verdi 31.12. Varige driftsmidler Immaterielle eiend.

**Konsernregnskap**

Morselskapet sitt navn

Forretningskontor for morselskapet

**Begrunnelse for at datterselskap er utelatt fra konsolideringen**

Samlet beløp - tilknyttet selskap Årets Fjorårets

Samlet beløp - foretak i samme konsern Årets Fjorårets

Samlet beløp - foretak i samme konsern Årets Fjorårets

Samlet beløp - felles kontrollert virksomhet Årets Fjorårets

Pantstillelse Beløp

Beholdning av egne aksjer Antall Pålydende Andel av aksjek.



**Årsregnskap**

**2022**

for

**Sjosanden Ferietun AS**



## Sjøsanden Ferietun AS

### Resultatregnskap

<b>Driftsinntekter og -kostnader</b>	<b>Note</b>	<b>2022</b>	<b>2021</b>
Leieinntekter		6 901 484	5 665 210
<b>Sum driftsinntekter</b>		<b>6 901 484</b>	<b>5 665 210</b>
Lønn og sosiale kostnader	1	944 381	866 557
Ordinære avskrivninger	2	25 000	25 000
Andre driftskostnader		5 926 273	4 684 387
<b>Sum driftskostnader</b>		<b>6 895 654</b>	<b>5 575 944</b>
<b>Driftsresultat</b>		<b>5 830</b>	<b>89 266</b>
Finansinntekter og -kostnader			
Renteinntekter		3 356	3 459
Rentekostnader		106	0
Andre finanskostnader		83	0
<b>Resultat av finansposter</b>		<b>3 167</b>	<b>3 459</b>
<b>Ordinært resultat før skattekostnad</b>		<b>8 997</b>	<b>92 725</b>
Skattekostnad	3	3 496	20 891
<b>Årets resultat</b>		<b>5 501</b>	<b>71 834</b>
<b>Overføringer</b>			
Avsatt til annen egenkapital		5 501	71 834
<b>Sum overføringer</b>		<b>5 501</b>	<b>71 834</b>



## Sjøsanden Ferietun AS

Balanse pr. 31.12.

<b>EIENDELER</b>	<b>Note</b>	<b>2022</b>	<b>2021</b>
<b>ANLEGGSMIDLER</b>			
<b>Varige driftsmidler</b>			
Inventar mv.	2	24 000	49 000
<b>Sum anleggsmidler</b>		<b>24 000</b>	<b>49 000</b>
<b>OMLØPSMIDLER</b>			
<b>Fordringer</b>			
Kundefordringer		513 605	281 456
Andre kortsiktige fordringer		24 918	5 917
<b>Bankinnskudd, kontanter</b>			
Bankinnskudd, kontanter	4	1 052 260	910 319
<b>Sum omløpsmidler</b>		<b>1 590 783</b>	<b>1 197 692</b>
<b>SUM EIENDELER</b>		<b>1 614 783</b>	<b>1 246 692</b>



## Sjøsanden Ferietun AS

Balanse pr. 31.12.


<b>EGENKAPITAL OG GJELD</b>	<b>Note</b>	<b>2022</b>	<b>2021</b>
<b>EGENKAPITAL</b>			
<b>Innskutt egenkapital</b>			
Aksjekapital (100 aksjer à kr 1 000)	5	100 000	100 000
<b>Sum innskutt egenkapital</b>		<b>100 000</b>	<b>100 000</b>
<b>Opptjent egenkapital</b>			
Annen egenkapital		830 961	825 460
<b>Sum opptjent egenkapital</b>		<b>830 961</b>	<b>825 460</b>
<b>Sum egenkapital</b>	5	<b>930 961</b>	<b>925 460</b>
<b>GJELD</b>			
<b>Kortsiktig gjeld</b>			
Leverandørgjeld		182 510	85 787
Betalbar skatt	3	3 496	20 891
Skyldige offentlige avgifter		80 787	120 842
Annen kortsiktig gjeld		417 029	93 712
<b>Sum kortsiktig gjeld</b>		<b>683 822</b>	<b>321 232</b>
<b>Sum gjeld</b>		<b>683 822</b>	<b>321 232</b>
<b>SUM EGENKAPITAL OG GJELD</b>		<b>1 614 783</b>	<b>1 246 692</b>





## Sjøsanden Ferietun AS


Balanse pr. 31.12.


Mandal, , 15.03.2023  
Styret i Sjøsanden Ferietun AS


  
Peter Klev  
styreleder


  
Per Kristian Hevager Wathne  
styremedlem/daglig leder

  
Johan Arndt Leschbrandt  
styremedlem

  
Kirsten Inger Huser Leschbrandt  
styremedlem

  
Helge Arvid Tytlandsvik  
styremedlem

  
Lucy Vivien Gahre Børresen  
styremedlem

  
Svein Klev  
styremedlem



Sjøsanden Ferietun AS

Noter til årsregnskapet for 2022

## Regnskapsprinsipper

Årsregnskapet er satt opp i samsvar med regnskapsloven og god regnskapsskikk for små foretak.

### *Driftsinntekter*

Inntektsføring ved salg av varer skjer på leveringstidspunktet. Tjenester inntektsføres etter hvert som de leveres.

### *Klassifisering og vurdering av balanseposter*

Omløpsmidler og kortsiktig gjeld omfatter normalt poster som forfaller til betaling innen ett år etter balansedagen, samt poster som knytter seg til varekretsløpet. Omløpsmidler vurderes til laveste verdi av anskaffelseskost og antatt virkelig verdi.

Anleggsmidler omfatter eiendeler bestemt til varig eie og bruk, og er vurdert til anskaffelseskost.

Varige driftsmidler balanseføres og avskrives over driftsmidlets økonomiske levetid. Varige driftsmidler nedskrives til antatt virkelig verdi når verdifallet forventes ikke å være forbigående.

### *Fordringer*

Kundefordringer og andre fordringer er oppført i balansen til pålydende etter fradrag for avsetning til forventet tap. Avsetning til tap gjøres på grunnlag av en individuell vurdering av de enkelte fordringer.

### *Skatter*

Skattekostnaden i resultatregnskapet omfatter både periodens betalbare skatt og endring i utsatt skatt. Utsatt skatt er beregnet med 22 % på grunnlag av de midlertidige forskjeller som eksisterer mellom regnskapsmessige og skattemessige verdier samt ligningsmessig underskudd til fremføring ved utgangen av regnskapsåret. Skatteøkende og skattereduserende midlertidige forskjeller som reverseres eller kan reverseres i samme periode er utlignet og nettoført.

### *Pensjonsforpliktelse*

Pensjonsordninger finansiert via sikrede ordninger er ikke balanseført. Pensjonspremien anses i disse tilfeller som pensjonskostnad og klassifiseres sammen med lønnskostnader.

## Note 1 Ansatte, godtgjørelser, lån til ansatte mv.

Lønn og sosiale kostnader består av følgende poster:

	2 022	2 021
Lønninger	827 136	758 732
Arbeidsgiveravgift	117 245	107 601
Andre lønnskostnader	-	224
Sum	944 381	866 557

Selskapet har i 2022 sysselsatt ca 1,5 årsverk.

## Note 2 Anleggsmidler

	Inventar mv
Anskaffelseskost 01.01	581 253
Tilgang til anskaffelseskost	-
Avgang til anskaffelseskost	-
Anskaffelseskost 31.12.	581 253
# Akkumulerte avskrivninger 31.12.	-557 253
Balanseført verdi pr. 31.12.	24 000
<u>Årets avskrivninger</u>	<u>25 000</u>
Avskrivningsplan	Linært
Avskrivningsperiode	5-10 år



Sjøsanden Ferietun AS

Noter til årsregnskapet for 2022

## Note 3 Skatt

*Beregning av årets skattegrunnlag / betalbar skatt:*

	2022	2021
Resultat før skattekostnad	8 997	92 725
Permanente forskjeller	106	-
Endring i midlertidige forskjeller	6 786	2 232
Årets skattepliktige inntekt	15 889	94 957
Betalbar skatt, 22 %	3 496	20 891
Effekt av avgitt konsernbidrag	-	-
<b>Betalbar skatt i balansen</b>	<b>3 496</b>	<b>20 891</b>

*Årets skattekostnad fordeler seg på:*

Betalbar skatt	3 496	20 891
Endring i utsatt skatt	-	-
<b>Sum skattekostnad</b>	<b>3 496</b>	<b>20 891</b>

*Oversikt over midlertidige forskjeller:*

	2022	2021	Endring
Anleggsmidler	-48 858	-42 072	6 786
Omløpsmidler	-10 000	-10 000	-
Underskudd til fremføring	-	-	-
Netto midlertidige forskjeller	-58 858	-52 072	6 786
<b>Utsatt skattefordel</b>	<b>12 949</b>	<b>11 456</b>	<b>-1 493</b>

I henhold til god regnskapsskikk for små foretak er beregnet utsatt skattefordel ikke oppført i balansen.

## Note 4 Bankinnskudd, kontanter.

	2022	2021
I posten inngår budne skattetreksmidler med:	39 436	52 951

## Note 5 Antall aksjer, aksjeeiere m.v

Aksjekapital	Antall	Pålydende	Balanseført
Ordinære aksjer	100	1 000	100 000

Alle aksjene gir samme rettigheter i selskapet.

Aksjonærer	Aksjer	Eierandel
Klevco AS	20	20 %
Arne Gahre AS	20	20 %
Per Kristian Wathne	20	20 %
Helge Tytlandsvik	20	20 %
J. Arndt Leschbrandt	10	10 %
Kirsten H. Leschbrandt	10	10 %
<b>Totalt antall aksjer</b>	<b>100</b>	<b>#REF!</b>

	Aksje- kapital	Annen egenkapital	Sum
Egenkapital 01.01	100 000	825 486	925 486
Årets resultat	-	5 501	5 501
Avsatt til utbytte	-	-	-
<b>Egenkapital pr 31.12</b>	<b>100 000</b>	<b>830 987</b>	<b>930 987</b>