



## ÅRSREGNSKAPET FOR REGNSKAPSÅRET 2023 - GENERELL INFORMASJON

### Enheten

Organisasjonsnummer: 938 703 825  
Organisasjonsform: Pensjonskasse  
Foretaksnavn: DNV PENSJONSKASSE  
Forretningsadresse: Veritasveien 1  
1363 HØVIK

### Regnskapsår

Årsregnskapets periode: 01.01.2023 - 31.12.2023

### Konsern

Morselskap i konsern: Nei

### Regnskapsregler

Regler for små foretak benyttet: Nei  
Benyttet ved utarbeidelsen av årsregnskapet til selskapet: Regnskapslovens alminnelige regler

### Årsregnskapet fastsatt av kompetent organ

Bekreftet av representant for selskapet: Tom Arild Vestby  
Dato for fastsettelse av årsregnskapet: 07.03.2024

### Grunnlag for avgivelse

År 2023: Årsregnskapet er elektronisk innlevert  
År 2022: Tall er hentet fra elektronisk innlevert årsregnskap fra 2023

*Det er ikke krav til at årsregnskapet m.v. som sendes til Regnskapsregisteret er undertegnet. Kontrollen på at dette er utført ligger hos revisor/enhetens øverste organ. Sikkerheten ivaretas ved at innsender har rolle/rettighet for innsending av årsregnskapet via Altinn, og ved at det bekreftes at årsregnskapet er fastsatt av kompetent organ.*

Brønnøysundregistrene, 08.04.2025



### Resultatregnskap

Beløp i: NOK	Note	2023	2022
<b>RESULTATREGNSKAP - TEKNISK REGNSKAP</b>			
<b>Premieinntekter</b>			
Forfalte premier, brutto	2	242 157 014	233 921 601
Avgitte gjenforsikringspremier	27	-97 500	-97 500
<b>Sum premieinntekter for egen regning</b>		<b>242 059 514</b>	<b>233 824 101</b>
<b>Netto inntekter fra investeringer i kollektivporteføljen</b>			
Renteinntekt og utbytte m.v. på finansielle eiendeler		108 397 432	84 952 877
Verdiendringer på investeringer		527 511 816	-810 010 136
Realisert gevinst og tap på investeringer		354 676 488	245 444 583
<b>Sum netto inntekter fra investeringer i kollektivporteføljen</b>		<b>990 585 736</b>	<b>-479 612 676</b>
<b>Netto inntekter fra investeringer i investeringsporteføljen</b>			
<b>Sum netto inntekter fra investeringer i investeringsporteføljen</b>		<b>0</b>	<b>0</b>
Andre forsikringsrelaterte inntekter		0	167 307
<b>Pensjoner m.v.</b>			
Brutto utbetalte pensjoner	3	-202 226 407	-191 530 888
<b>Utbetalte pensjoner m.v.</b>		<b>-202 226 407</b>	<b>-191 530 888</b>
<b>Sum pensjoner m.v.</b>		<b>-202 226 407</b>	<b>-191 530 888</b>
<b>Resultatførte endringer i forsikringsforpliktelse - kontraktfastsatte forpliktelse</b>			
<b>Endring i premiereserve m.v, brutto.</b>		<b>-95 036 726</b>	<b>-91 037 938</b>
<b>Endring i premiereserve m.v.</b>		<b>-95 036 726</b>	<b>-91 037 938</b>
Endring i tilleggsavsetninger		-43 281 996	2 681 873
Endring i kursreguleringsfond		-527 511 816	810 010 144
Endring i premiefond, innskuddsfond og fond for regulering av pensjoner m.v.		-1 477 347	-1 599 593
<b>Sum resultatførte endringer i forsikringsforpliktelse - kontraktfastsatte forpliktelse</b>	19	<b>-667 307 885</b>	<b>720 054 486</b>
<b>Resultatførte endringer i forsikringsforpliktelse - særskilt investeringsportefølje</b>			



### Resultatregnskap

Beløp i: NOK	Note	2023	2022
<b>Sum resultatførte endringer i forsikringsforpliktelse - særskilt investeringsportefølje</b>		<b>0</b>	<b>0</b>
<b>Midler tilordnet forsikringskontraktene - kontraktfastsatte forpliktelser</b>			
Overskudd på avkastningsresultatet		-276 644 662	-227 755 820
Risikoresultat tilordnet forsikringskontraktene		-3 082 153	
<b>Sum midler tilordnet forsikringskontraktene - kontraktfastsatte forpliktelser</b>		<b>-279 726 815</b>	<b>-227 755 820</b>
<b>Forsikringsrelaterede driftskostnader</b>			
Forvaltningskostnader		-40 769 956	-41 358 134
Forsikringsrelaterede administrasjonskostnader		-7 776 677	-7 024 324
<b>Sum forsikringsrelaterede driftskostnader</b>	4	<b>-48 546 633</b>	<b>-48 382 458</b>
Andre forsikringsrelaterede kostnader		-164 239	-1 792
<b>Resultat av teknisk regnskap</b>		<b>34 673 271</b>	<b>6 762 260</b>
<b>RESULTATREGNSKAP - IKKE-TEKNISK REGNSKAP</b>			
<b>Netto inntekter fra investeringer i selskapsporteføljen</b>			
Renteinntekt og utbytte m.v. på finansielle eiendeler		2 891 600	5 674 703
Netto driftsinntekt fra eiendom		-11 762 434	1 668 434
Verdiendringer på investeringer		-3 757 056	-120 666 213
<b>Realisert gevinst og tap på investeringer</b>		<b>113 499 949</b>	<b>57 669 155</b>
<b>Sum netto inntekter fra investeringer i selskapsporteføljen</b>		<b>100 872 059</b>	<b>-55 653 921</b>
<b>Forvaltningskostnader og andre kostnader knyttet til selskapsporteføljen</b>			
Forvaltningskostnader		-529 921	0
Andre kostnader	5	-47 408	-45 538
<b>Resultat av ikke-teknisk regnskap</b>		<b>100 294 730</b>	<b>-55 699 459</b>
<b>Resultat før skattekostnader</b>		<b>134 968 001</b>	<b>-48 937 199</b>
Skattekostnader	9	-9 644 589	-1 277 836
<b>Resultat før andre inntekter og kostnader</b>		<b>125 323 412</b>	<b>-50 215 035</b>
<b>TOTALRESULTAT</b>		<b>125 323 412</b>	<b>-50 215 035</b>



## Resultatregnskap

<b>Beløp i: NOK</b>	<b>Note</b>	<b>2023</b>	<b>2022</b>
---------------------	-------------	-------------	-------------

---



## Balanse

Beløp i: NOK	Note	2023	2022
<b>BALANSE - EIENDELER</b>			
<b>EIENDELER I SELSKAPSPORTEFØLJEN</b>			
<b>Immaterielle eiendeler</b>			
<b>Sum immaterielle eiendeler</b>		<b>0</b>	<b>0</b>
Investeringseiendommer	10	140 000 000	150 000 000
<b>Bygninger og andre faste eiendommer</b>		<b>140 000 000</b>	<b>150 000 000</b>
<b>Datterforetak, tilknyttede foretak og felleskontrollerte foretak</b>		<b>0</b>	<b>0</b>
<b>Finansielle eiendeler som måles til amortisert kost</b>		<b>0</b>	<b>0</b>
Aksjer og andeler (inkl. aksjer og andeler målt til kost)	11, 14	641 291 748	521 389 108
Rentebærende verdipapirer	12, 14	437 294 761	411 042 869
<b>Finansielle eiendeler som måles til virkelig verdi</b>		<b>1 078 586 509</b>	<b>932 431 977</b>
<b>Sum investeringer</b>		<b>1 218 586 509</b>	<b>1 082 431 977</b>
<b>Fordringer</b>			
Andre fordringer	17	44 831 627	45 979 406
<b>Sum fordringer</b>		<b>44 831 627</b>	<b>45 979 406</b>
<b>Andre eiendeler</b>			
Kasse, bank		9 978 193	15 988 189
Eiendeler ved skatt		15 715 005	24 440 993
<b>Sum andre eiendeler</b>		<b>25 693 198</b>	<b>40 429 182</b>
<b>Sum eiendeler i selskapsporteføljen</b>		<b>1 289 111 334</b>	<b>1 168 840 565</b>
<b>EIENDELER I KUNDEPORTEFØLJENE</b>			
<b>Investeringer i kollektivporteføljen</b>			
<b>Bygninger og andre faste eiendommer</b>		<b>0</b>	<b>0</b>
<b>Datterforetak, tilknyttede foretak og felleskontrollerte foretak</b>		<b>0</b>	<b>0</b>
<b>Finansielle eiendeler som måles til amortisert kost</b>		<b>0</b>	<b>0</b>
Aksjer og andeler (inkl. aksjer og andeler målt til kost)	11, 14	5 260 726 608	4 747 147 242
Rentebærende verdipapirer	12, 14	2 980 731 110	2 674 588 915
Utlån og fordringer	13, 14	-5 639 023	-14 052 603
<b>Finansielle eiendeler som måles til virkelig verdi</b>		<b>8 235 818 695</b>	<b>7 407 683 554</b>
<b>Sum investeringer i kollektivporteføljen</b>		<b>8 235 818 695</b>	<b>7 407 683 554</b>



## Balanse

Beløp i: NOK	Note	2023	2022
<b>Investeringer i investeringsvalgporteføljen</b>			
Bygninger og andre faste eiendommer		0	0
Datterforetak, tilknyttede foretak og felleskontrollerte foretak		0	0
Finansielle eiendeler som måles til amortisert kost		0	0
Finansielle eiendeler som måles til virkelig verdi		0	0
Sum investeringer i investeringsvalgporteføljen		0	0
Sum eiendeler i kundeporteføljen		8 235 818 695	7 407 683 554
<b>SUM EIENDELER</b>		<b>9 524 930 029</b>	<b>8 576 524 119</b>
<b>BALANSE - EGENKAPITAL OG FORPLIKTELSER</b>			
<b>Innskutt egenkapital</b>			
Innskutt egenkapital		411 000 000	411 000 000
<b>Opptjent egenkapital</b>			
Risikoutjevningssfond		35 472 846	29 829 019
Annen opptjent egenkapital		867 432 244	747 752 659
<b>Sum opptjent egenkapital</b>		<b>902 905 090</b>	<b>777 581 678</b>
<b>Sum egenkapital</b>		<b>1 313 905 090</b>	<b>1 188 581 678</b>
<b>Ansvarlig lånekapital m.v.</b>			
Sum ansvarlig lånekapital m.v.		0	0
<b>Forsikringsforpliktelses - kontraktsfastsatte forpliktelses</b>			
Premiereserve m.v.	19, 20	5 244 797 190	5 025 996 261
Tilleggsavsetninger	19, 20	264 488 902	221 206 906
Kursreguleringsfond	19, 20	2 527 571 021	2 000 059 204
Premiefond, innskuddsfond og fond for regulering av pensjoner m.v.	18, 19, 20	163 488 735	130 592 164
<b>Sum forsikringsforpliktelses - kontraktsfastsatte forpliktelses</b>		<b>8 200 345 848</b>	<b>7 377 854 535</b>
<b>Forsikringsforpliktelses - særskilt investeringsportefølje</b>			
Sum forsikringsforpliktelses - særskilt investeringsportefølje		0	0



## Balanse

Beløp i: NOK	Note	2023	2022
<b>Avsetninger for forpliktelser</b>			
Forpliktelser ved periodeskatt	23	1 742 453	2 125 705
<b>Forpliktelser ved skatt</b>		<b>1 742 453</b>	<b>2 125 705</b>
Andre avsetninger for forpliktelser	23	5 594 173	4 830 499
<b>Sum avsetninger for forpliktelser</b>		<b>7 336 626</b>	<b>6 956 204</b>
<b>Forpliktelser</b>			
Andre forpliktelser		1 122	3 983
<b>Sum forpliktelser</b>		<b>1 122</b>	<b>3 983</b>
Påløpte kostnader og mottatte ikke opptjente inntekter		3 341 343	3 127 719
<b>SUM EGENKAPITAL OG FORPLIKTELSER</b>		<b>9 524 930 029</b>	<b>8 576 524 119</b>
Betingede forpliktelser	28	445 020 979	465 716 057



**KPMG AS**  
Sørkedalsveien 6  
P.O. Box 7000 Majorstuen  
N-0306 Oslo

Telephone +47 45 40 40 63  
Internet [www.kpmg.no](http://www.kpmg.no)  
Enterprise 935 174 627 MVA

Til styret i DNV Pensjonskasse

## Uavhengig revisors beretning

### Konklusjon

Vi har revidert årsregnskapet for DNV Pensjonskasse som består av balanse per 31. desember 2023, resultatregnskap, oppstilling over endringer i egenkapital og kontantstrømoppstilling for regnskapsåret avsluttet per denne datoen og noter til årsregnskapet, herunder et sammendrag av viktige regnskapsprinsipper.

### Etter vår mening

- oppfyller årsregnskapet gjeldende lovkrav, og
- gir årsregnskapet et rettviseende bilde av selskapets finansielle stilling per 31. desember 2023, og av dets resultater og kontantstrømmer for regnskapsåret avsluttet per denne datoen i samsvar med regnskapslovens regler og forskrift om årsregnskap for pensjonsforetak.

### Grunnlag for konklusjonen

Vi har gjennomført revisjonen i samsvar med International Standards on Auditing (ISA-ene). Våre oppgaver og plikter i henhold til disse standardene er beskrevet nedenfor under *Revisors oppgaver og plikter ved revisjonen av årsregnskapet*. Vi er uavhengige av selskapet i samsvar med kravene i relevante lover og forskrifter i Norge og International Code of Ethics for Professional Accountants (inkludert internasjonale uavhengighetsstandarder) utstedt av International Ethics Standards Board for Accountants (IESBA-reglene), og vi har overholdt våre øvrige etiske forpliktelser i samsvar med disse kravene. Innhentet revisjonsbevis er etter vår vurdering tilstrekkelig og hensiktsmessig som grunnlag for vår konklusjon.

### Øvrig informasjon

Styret og daglig leder (ledelsen) er ansvarlige for informasjonen i årsberetningen. Øvrig informasjon omfatter informasjon i årsrapporten bortsett fra årsregnskapet og den tilhørende revisjonsberetningen. Vår konklusjon om årsregnskapet ovenfor dekker ikke informasjonen i årsberetningen.

I forbindelse med revisjonen av årsregnskapet er det vår oppgave å lese årsberetningen. Formålet er å vurdere hvorvidt det foreligger vesentlig inkonsistens mellom årsberetningen og årsregnskapet og den kunnskap vi har opparbeidet oss under revisjonen av årsregnskapet, eller hvorvidt informasjon i årsberetningen ellers fremstår som vesentlig feil. Vi har plikt til å rapportere dersom årsberetningen fremstår som vesentlig feil. Vi har ingenting å rapportere i så henseende.

Basert på kunnskapen vi har opparbeidet oss i revisjonen, mener vi at årsberetningen

- er konsistent med årsregnskapet og
- inneholder de opplysninger som skal gis i henhold til gjeldende lovkrav.

### Ledelsens ansvar for årsregnskapet

Ledelsen er ansvarlig for å utarbeide årsregnskapet og for at det gir et rettviseende bilde i samsvar med regnskapslovens regler og forskrift om årsregnskap for pensjonsforetak. Ledelsen er også ansvarlig for slik internkontroll som den finner nødvendig for å kunne utarbeide et årsregnskap som ikke inneholder vesentlig feilinformasjon, verken som følge av misligheter eller utilsiktede feil.

#### Offices in:

© KPMG AS, a Norwegian limited liability company and a member firm of the KPMG global organization of independent member firms affiliated with KPMG International Limited, a private English company limited by guarantee. All rights reserved.

Statsautoriserte revisorer - medlemmer av Den norske Revisorforening

Oslo	Elverum	Mo i Rana	Tromsø
Alta	Finnsnes	Molde	Trondheim
Arendal	Hamar	Sandefjord	Tynset
Bergen	Haugesund	Stavanger	Ulsteinvik
Bodo	Knarvik	Stord	Ålesund
Drammen	Kristiansand	Straume	

Penneo document key: 2DMCG-F52XE-1Q6H0-LJ58M-8H0TS-EAEWE



Ved utarbeidelsen av årsregnskapet må ledelsen ta standpunkt til selskapets evne til fortsatt drift og opplyse om forhold av betydning for fortsatt drift. Forutsetningen om fortsatt drift skal legges til grunn for årsregnskapet så lenge det ikke er sannsynlig at virksomheten vil bli avviklet.

Revisors oppgaver og plikter ved revisjonen av årsregnskapet

Vårt mål er å oppnå betryggende sikkerhet for at årsregnskapet som helhet ikke inneholder vesentlig feilinformasjon, verken som følge av misligheter eller utilsiktede feil, og å avgi en revisjonsberetning som inneholder vår konklusjon. Betryggende sikkerhet er en høy grad av sikkerhet, men ingen garanti for at en revisjon utført i samsvar med ISA-ene, alltid vil avdekke vesentlig feilinformasjon. Feilinformasjon kan oppstå som følge av misligheter eller utilsiktede feil. Feilinformasjon er å anse som vesentlig dersom den enkeltvis eller samlet med rimelighet kan forventes å påvirke de økonomiske beslutningene som brukerne foretar på grunnlag av årsregnskapet.

Som del av en revisjon i samsvar med ISA-ene, utøver vi profesjonelt skjønn og utviser profesjonell skepsis gjennom hele revisjonen. I tillegg:

- identifiserer og vurderer vi risikoen for vesentlig feilinformasjon i regnskapet, enten det skyldes misligheter eller utilsiktede feil. Vi utformer og gjennomfører revisjonshandlinger for å håndtere slike risikoer, og innhenter revisjonsbevis som er tilstrekkelig og hensiktsmessig som grunnlag for vår konklusjon. Risikoen for at vesentlig feilinformasjon som følge av misligheter ikke blir avdekket, er høyere enn for feilinformasjon som skyldes utilsiktede feil, siden misligheter kan innebære samarbeid, forfalskning, bevisste utelatelser, uriktige fremstillinger eller overstyring av internkontroll.
- opparbeider vi oss en forståelse av intern kontroll som er relevant for revisjonen, for å utforme revisjonshandlinger som er hensiktsmessige etter omstendighetene, men ikke for å gi uttrykk for en mening om effektiviteten av selskapets interne kontroll.
- evaluerer vi om de anvendte regnskapsprinsippene er hensiktsmessige og om regnskapestimatene og tilhørende noteopplysninger utarbeidet av ledelsen er rimelige.
- konkluderer vi på om ledelsens bruk av fortsatt drift-forutsetningen er hensiktsmessig, og, basert på innhentede revisjonsbevis, hvorvidt det foreligger vesentlig usikkerhet knyttet til hendelser eller forhold som kan skape tvil av betydning om selskapets evne til fortsatt drift. Dersom vi konkluderer med at det eksisterer vesentlig usikkerhet, kreves det at vi i revisjonsberetningen henleder oppmerksomheten på tilleggsopplysningene i årsregnskapet, eller, dersom slike tilleggsopplysninger ikke er tilstrekkelige, at vi modifierer vår konklusjon. Våre konklusjoner er basert på revisjonsbevis innhentet frem til datoen for revisjonsberetningen. Etterfølgende hendelser eller forhold kan imidlertid medføre at selskapet ikke kan fortsette driften.
- evaluerer vi den samlede presentasjonen, strukturen og innholdet i årsregnskapet, inkludert tilleggsopplysningene, og hvorvidt årsregnskapet gir uttrykk for de underliggende transaksjonene og hendelsene på en måte som gir et rettviseende bilde.

Vi kommuniserer med styret blant annet om det planlagte innholdet i og tidspunkt for revisjonsarbeidet og eventuelle vesentlige funn i revisjonen, herunder vesentlige svakheter i intern kontroll som vi avdekker gjennom revisjonen.

Oslo, 18. mars 2024  
KPMG AS

Anna Pettersen  
Statsautorisert revisor  
(elektronisk signert)



# PENNEO

Signaturene i dette dokumentet er juridisk bindende. Dokument signert med "Penneo™ - sikker digital signatur". De signerende parter sin identitet er registrert, og er listet nedenfor.

"Med min signatur bekrefter jeg alle datoer og innholdet i dette dokument."

## Anna Pettersen

Statsautorisert revisor

På vegne av: KPMG AS

Serienummer: UN:NO-9578-5999-4-1502231

IP: 80.232.xxx.xxx

2024-03-18 20:27:30 UTC



Penneo Dokumentnøkkel: 2DMCG-F52XE-1Q6H0-L58M-8HOTS-EAWE

Dokumentet er signert digitalt, med **Penneo.com**. Alle digitale signatur-data i dokumentet er sikret og validert av den datamaskin-utregnede hash-verdien av det opprinnelige dokument. Dokumentet er låst og tids-stemplet med et sertifikat fra en betrodd tredjepart. All kryptografisk bevis er integrert i denne PDF, for fremtidig validering (hvis nødvendig).

### Hvordan bekrefter at dette dokumentet er originalen?

Dokumentet er beskyttet av ett Adobe CDS sertifikat. Når du åpner dokumentet i

Adobe Reader, skal du kunne se at dokumentet er sertifisert av **Penneo e-signature service <penneo@penneo.com>**. Dette garanterer at innholdet i dokumentet ikke har blitt endret.

Det er lett å kontrollere de kryptografiske beviser som er lokalisert inne i dokumentet, med Penneo validator - <https://penneo.com/validator>



[Admincontrol](#)

## List of Signatures Page 1/1

### Årsberetning 2023 DNV Pensjonskasse.pdf

Name	Method	Signed at
Ebbesberg, Kjetil	BANKID	2024-03-08 16:29 GMT+01
Vestby, Tom Arild	BANKID	2024-03-08 15:46 GMT+01
Bang, Hege Halseth	BANKID_MOBILE	2024-03-08 15:40 GMT+01
Myre, Hanne	BANKID	2024-03-08 15:34 GMT+01
Eilertsen, Tore Haakon	BANKID	2024-03-08 15:30 GMT+01
Lassen, Guri Horsfjord	BANKID	2024-03-11 07:49 GMT+01
MOE, EINAR TORE	BANKID	2024-03-08 17:50 GMT+01
Orgland, Arild	BANKID	2024-03-08 16:44 GMT+01



This file is sealed with a digital signature. The seal is a guarantee for the authenticity of the document.

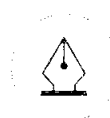
External reference: 51428C10E6E4451080280C90807B226E



# DNV PENSJONSKASSE

Organisasjonsnummer 938703825

## ÅRSBERETNING OG REGNSKAP FOR 2023



This file is sealed with a digital signature.  
The seal is a guarantee for the authenticity  
of the document.

Document ID:  
51428C10E6E4451080280C90807B226E



## NØKKELTALL

Beløp i millioner kroner	2023	2022	2021	2020	2019
Premieinntekter	242	234	181	215	190
Pensjonsutbetalinger	202	192	179	172	162
Totalresultat	125	-50	135	90	123
Forvaltningskapital	9 525	8 577	9 299	8 121	7 531
Egenkapital	1 314	1 189	1 239	1 103	1 013
Totalavkastning	12,4 %	-6,2 %	15,3 %	7,5 %	14,1 %
Solvensmargin	546 %	514 %	503 %	495 %	478 %
Solvenskapitaldekning	160 %	171 %	155 %	164 %	173 %
Aktive medlemmer	513	539	566	623	652
Pensjonister	464	468	471	456	450
Fripoliseinnehavere	627	628	623	604	593

## PENSJONSKASSENS STYRE

### Styre

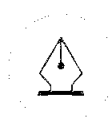
Styret består av syv representanter. Fem av representantene er utnevnt av medlemsbedriftene og to av representantene er valgt av medlemmene. Av styremedlemmene er fire menn og tre kvinner.

#### Medlemsbedriftenes representanter:

Hanne Myre – styreleder  
Kjetil Monssen Ebbesberg  
Arild Orgland  
Guri Horsfjord Lassen – erstattet Anne Elisabeth Birkeland fra 1. juli 2023  
Tore Eilertsen

#### Medlemmenes representanter:

Einar Tore Moe  
Hege Halseth Bang



This file is sealed with a digital signature.  
The seal is a guarantee for the authenticity  
of the document.

Document ID:  
51428C10E6E4451080280C90807B226E

## STYRETS ÅRSBERETNING

### STYRETS ARBEID

#### Om virksomheten

DNV Pensjonskasse ble opprettet i 1983 og er en av Norges største private pensjonskasser. Pensjonskassen ble lukket for opptak av nye medlemmer fra og med 01.01.2005.

Pensjonskassen skal yte alderspensjon og uførepensjon til medlemmene i foretakenes pensjonsordning, og etterlattepensjon til ektefelle, registrert partner, samboer og barn. Utover dette forvalter pensjonskassen også fripoliser til medlemmer og tidligere ansatte i foretakene.

Pensjonskassen har avtale med Lumera AS om drift av virksomheten. Avtalen omfatter blant annet medlemsadministrasjon, pensjonsutbetalinger, aktuar tjenester, porteføljeadministrasjon og regnskap. Daglig leder, leder av risikostyringsfunksjonen og leder av aktuarfunksjonen er utkontraktert til Lumera AS.

Pensjonskassen har inngått avtale med Deloitte AS om internrevisjon. Avtale om ekstern revisjon er inngått med KPMG AS.

Pensjonskassen har ingen ansatte. Pensjonskassen driver ingen virksomhet som har negativ virkning på det ytre miljøet.

Det ble i 2023 avholdt fem styremøter. Styret har løpende behandlet kvartalsvise regnskaps- og forvaltningsrapporter og solvenskapitalsituasjonen, samt øvrige saker forelagt av administrasjonen. I alle styremøtene deltar daglig leder, leder av aktuarfunksjonen og observatør fra DNV AS. Revisor deltar på minimum ett styremøte årlig.

#### Pensjonskassens økonomiske stilling og soliditet

Målsettingen for kapitalforvaltningen er å oppnå høyest mulig avkastning på pensjonskassens midler innenfor rammen av den kapitalforvaltningsstrategi som styret har fastsatt. Pensjonskassen har en solid bufferkapital som muliggjør en langsiktig investeringsstrategi der pensjonskassen har kunnet ta risiko gjennom blant annet en relativt høy aksjeandel og kreditteksponering. Dette kan gi betydelige svingninger i de årlige resultatene, men det er styrets

oppfatning at pensjonskassen over tid på denne måten vil oppnå bedre avkastning.

Solvenskapitalmålinger i henhold til Finanstilsynets krav gjennomføres løpende, og disse har vist at pensjonskassen til enhver tid har hatt tilstrekkelig kapital.

#### Gjenforsikring

Avtale om gjenforsikring inngås med bistand fra meglerforetaket Guy Carpenter and Company AB. Avtalen ble fornyet fra 1. april 2023 til 31. mars 2024 og er dekket av Arch Reinsurance Europe. Dekningen er 170 millioner kroner utover en egenandel på 20 millioner kroner. Gjenforsikringsavtale inngås for tolv måneder av gangen.

#### Internkontroll

Styret har behandlet og godkjent den årlige internkontrollen som inkluderer en rapport fra daglig leder. Bekreftelse fra Lumera AS om deres internkontroll er innhentet.

#### Eierstrategi

Eierstrategien skal vurderes ved behov og minimum årlig. Eierstrategien ble sist endret i november 2022.

#### Styrende dokumenter

Gjennomgang og revidering av styrende dokumenter er utført. Styret arbeider kontinuerlig med oppdatering av dokumentene.

#### Styreansvarsforsikring

Pensjonskassens styre og ledelse er dekket av DNV Group AS sin ansvarsforsikring. Styret anser deknningen å være tilstrekkelig for å møte alle relevante og mulige risikoer knyttet til styringen av DNV Pensjonskasse.

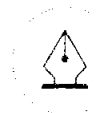
### PREMIE, RESULTAT OG PENSJONSREGULERING

#### Premie

Beløp i millioner kroner	2023	2022
Premie	242,2	233,9

Premien inkluderer premie for regulering av løpende pensjoner.

3



This file is sealed with a digital signature. The seal is a guarantee for the authenticity of the document.

Document ID:  
51428C10E6E4451080280C90807B226E

## Resultat

Beløp i millioner kroner	2023	2022
Administrasjonsresultat	-9,5	-17,0
Risikoresultat	-8,0	-8,2
Renteresultat i kollektivporteføljen	361,1	232,6
<b>Resultat kollektivporteføljen</b>	<b>343,7</b>	<b>207,4</b>

## Disponeringer

til tilleggsavsetninger	-46,1	0,0
til premiereserve	-123,8	-100,9
til premiefond	-108,2	-89,2
til pensjonistenes overskuddsfond	-47,8	-37,7
<b>Sum disponeringer</b>	<b>-325,8</b>	<b>-227,8</b>

Rentegarantipremie/fortjeneste	16,9	27,1
Renteresultat i selskapsporteføljen	100,3	-55,7
<b>Resultat før skattekostnad</b>	<b>135,0</b>	<b>-48,9</b>

Skattekostnad	-9,6	-1,3
<b>Totalresultat</b>	<b>125,3</b>	<b>-50,2</b>

Renteresultatet på kollektivporteføljen er årets bokførte avkastning etter fradrag for årets rentegaranti på 2 %, og renteresultatet på selskapsporteføljen er avkastning på selskapskapitalen. Det positive renteresultatet i kollektivporteføljen forklares av realisasjonsgevinster og utbytter/renteinntekter, mens det positive renteresultatet i selskapsporteføljen skyldes positiv utvikling i aksjemarkedene.

Verdivurdering av bygget i Stavanger (Veritasveien 25) er foretatt, og verdien er satt til 140 millioner kroner, som er 10 millioner lavere enn i 2022.

Administrasjonsresultatets positive utvikling fra forrige år skyldes økte premier for å dekke forvaltningskostnader som følge av de senere års økte eksponering i aksjer generelt og private equity spesielt. Forvaltningskostnadene i fond i kollektivporteføljen er ført etter den såkalte bruttometoden ved at de er belastet administrasjonsresultatet og tilført renteresultatet.

Underskuddet på risikoresultatet forklares av at frigjorte reserver ved dødsfall var mindre enn beregnet. Underskuddet reduseres noe ved at erstatningene ved dødsfall og uførhet var mindre enn beregnet.

## Pensjonsregulering

Løpende og oppsatte pensjoner i pensjonskassen ble besluttet økt med 4,7 % med virkning fra 1. januar

2023. Reguleringen ble finansiert ved bruk av pensjonistenes overskuddsfond.

## RISIKOSTYRING OG RISIKOFORHOLD

### Risikoforhold

Pensjonskassen benytter solvensmodellen fra Finanstilsynet som måler pensjonskassens finansielle stilling i forhold til myndighetenes solvenskapitalkrav. Målingen gjennomføres kvartalsvis og gjennomgås i påfølgende styremøte. Sammen med en vurdering av allokeringen og risikonivået i investeringsporteføljene, ligger dette til grunn for vurderingen av den samlede finansielle risiko i pensjonskassen. Pensjonskassens strategidokument og kapitalforvaltningsstrategi revideres årlig, og ble sist revidert på styremøtet i desember 2023.

### Renterisiko

Pensjonskassen har en grunnlagsrente på 2 % for hele bestanden. Rentefølsomheten (durasjonen) i pensjonskassens renteporteføljer var 2,5 år ved utgangen av 2023. Durasjonen gir et uttrykk for en vektet løpetid der kontantverdien av fremtidig pengestrøm legges til grunn. Hele renteporteføljen er klassifisert til virkelig verdi. Durasjonen for pensjonsforpliktelsene er 16,4 år for kollektivporteføljen og 10,0 år for friplisene.

### Aksjerisiko

Aksjerisiko er risiko for verdiendring av plasseringer i egenkapitalinstrumenter som følge av svingninger i aksjekursene. Aksjerisikoen søkes redusert gjennom en balansert sammensetning av egenkapitalinstrumenter med ulik risikoprofil.

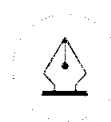
### Likviditetsrisiko

Kapitalforvaltningsstrategien innebærer hovedsakelig plasseringer i verdipapirfond som kan realiseres med korte frister. De minst likvide plasseringer er innen eiendom og private equity, men disse utgjør kun 18 % av den totale kapitalen slik at pensjonskassens totale likviditet anses som god.

### Kredittrisiko

Pensjonskassen er eksponert for kredittrisiko hos utstedere av rentepapirer som pensjonskassen har investert i. Kredittrisiko innebærer risiko for verdifall som følge av generell økning i kredittrisikotillegg og aktuelle tap som følge av låntakers mislighold. Pensjonskassen har en diversifisert portefølje av

4



This file is sealed with a digital signature. The seal is a guarantee for the authenticity of the document.

Document ID:  
51428C10E6E4451080280C90807B226E

rentepapirer og verdipapirfond med kredittrisiko-eksponering og har på denne måten spredd risikoen over et stort antall utstedere i Norge og globalt.

## Valutarisiko

Valutarisiko er verdiendringer som følge av svingninger i valutakursene. For egenkapital-instrumenter utgjør slik risiko en mindre del av den totale risikoen, men den kan være dominerende for renteinstrumenter. Pensjonskassen har derfor valgt å kun benytte fond med valutasikring for sine utenlandske renteplasseringer. Om lag halvparten av alle investeringer i utenlandske aksjer er også i fond med valutasikring.

## Forsikringsrisiko

Forsikringsrisikoen deles i tre kategorier; dødsrisiko, overlevelsesrisiko og uførerisiko. I tillegg kommer avgangsrisiko som er risiko for at foretakene avslutter sine pensjonsordninger i pensjonskassen med påfølgende utstedelse av fripoliser.

Risikoresultat for den enkelte biometriske risikokategori gir informasjon om i hvilken grad risikopremier og avsetninger er tilstrekkelige til å dekke de faktiske hendelser. Risikoresultatet følges opp hvert kvartal.

For å beskytte mot større engangshendelser med flere uføre og døde i samme hendelse, anvendes gjenforsikring. Gjenforsikringsbehovet vurderes årlig.

## Retningslinjer for ESG

Pensjonskassen har retningslinjer knyttet til ESG i sin kapitalforvaltningsstrategi. Pensjonskassen støtter overgangen til bærekraftige forretningsmodeller gjennom sine finansielle investeringer. Investeringene gjøres ved bruk av kapitalforvaltere med investeringsprosesser som oppfyller visse miljø-, sosiale- og forretningsetiske forhold (ESG). Forvalterne skal ha kapasitet, kompetanse og et etisk regelverk som sikrer en forsvarlig forvaltning av pensjonskassens investeringer. Pensjonskassen vil benytte flere referanser i sine vurderinger. UN Global Compact, UNPRI (Principles for Responsible Investments), SDG (Sustainable Development Goals) er viktige standarder, men vil bli supplert med andre relevante referanser.

Pensjonskassen skal i tillegg unngå direkte investeringer i aksjer og obligasjoner utstedt av

selskaper der DNV har forretningsmessige relasjoner. Styret foretar årlig en gjennomgang av etterlevelsen av egne etiske retningslinjer i kapitalforvaltningen.

Åpenhetsloven stiller krav til tiltak for å fremme respekt for grunnleggende menneskerettigheter og anstendige arbeidsforhold. Informasjon om dette er tilgjengelig på pensjonskassens hjemmeside.

## VURDERING AV DEN FINANSIELLE SITUASJONEN

Utviklingen i finansmarkedene har direkte påvirkning på pensjonskassens resultat. Med utgangspunkt i en godt diversifisert portefølje, ser styret ikke behov for å foreta vesentlige endringer i eksisterende kapitalforvaltningsstrategi og allokering. Styret vektlegger å ha en robust kapitalforvaltningsstrategi med en risikoprofil som står i forhold til pensjonskassens bufferkapital og som kan tåle kapitalmarkedenes forventede kurssvingninger over tid.

## Eiendeler

Midlene i pensjonskassen fordeler seg som følger sammenlignet med foregående år:

Beløp i millioner kroner	31.12.2023		31.12.2022	
Statsobligasjoner	-	0 %	-	0 %
Korte rentepapirer*)	952	10 %	1 233	14 %
Lange rentepapirer*)	2 050	22 %	1 487	17 %
Høyrente *)	463	5 %	409	5 %
Aksjer – Norge	1 046	11 %	997	12 %
Aksjer – globale, sikret	1 640	17 %	1 418	17 %
Aksjer – globale, usikret	1 264	13 %	1 113	13 %
Private equity	1 298	14 %	1 124	13 %
Eiendom	793	8 %	767	9 %
<b>Sum eiendeler</b>	<b>9 507</b>	<b>100 %</b>	<b>8 548</b>	<b>100 %</b>

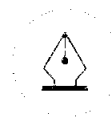
\*) Gjennomsnitt rentedurasjon 2,5 år 2,3 år  
Gjennomsnitt kreditturasjon 3,8 år 3,8 år

## Forsikringsforpliktelse

Ved utgangen av året hadde reserver og fond i pensjonskassen følgende fordeling:

Beløp i millioner kroner	31.12.2023	31.12.2022
Premiereserve	5 245	5 026
Tilleggsavsetninger	264	221
Kursreguleringsfondet	2 528	2 000
Premiefond inkl. pensjonistenes overskuddsfond	163	131
<b>Sum</b>	<b>8 200</b>	<b>7 378</b>

5



This file is sealed with a digital signature. The seal is a guarantee for the authenticity of the document.

Document ID:  
51428C10E6E4451080280C90807B226E



## Egenkapital

Egenkapitalen er totalt 1314 millioner kroner bestående av innbetalt egenkapital 411 millioner kroner, risikoutjevningfond 35 millioner kroner og annen opptjent egenkapital 867 millioner kroner.

Solvensposisjonen har vært god gjennom hele året. Ved utgangen av 2023 var solvenskapitaldekningen 160 % med en ansvarlig kapital på 4035 millioner kroner og et krav (lik beregnet tapspotensial) på 2518 millioner kroner. Av tapspotensialet er aksjerisiko den største med om lag 62 %, med valutarisiko, kredittrisiko og avgangsrisiko deretter med henholdsvis 18 %, 8 % og 4 %. Styret vurderer soliditeten i pensjonskassen som god.

## POPULASJON

I tabellene nedenfor vises antall forsikringer og antall personer med rettigheter i pensjonskassen. Utviklingen med reduksjon i ansatte er som forventet siden pensjonskassen ble lukket for nye medlemmer 01.01.2005.

### Antall forsikringer

	31.12.2023	31.12.2022
Ansatte	513	539
Pensjonister	469	473
Fripoliser	2 456	2 515
<b>Totalt</b>	<b>3 438</b>	<b>3 527</b>

### Antall individer

	31.12.2023	31.12.2022
Ansatte	513	539
Pensjonister	464	468
Fripoliser *	627	628
<b>Totalt</b>	<b>1 604</b>	<b>1 635</b>

\* de som kun har fripoliser

### Forsikringshendelser

Oppstillingen nedenfor viser registrerte forsikringshendelser sammenlignet med foregående år.

### Antall berørte forsikringer

	2023	2022
Dødsfall	57	63
Nye etterlattepensjonister	30	30
Nye uførehendelser	2	5
Reaktiveringer (100 %)	0	1
Økt uføregrad	0	1
Redusert uføregrad	0	0
<b>Totalt</b>	<b>89</b>	<b>100</b>

### FORTSATT DRIFT

Etter regnskapslovens § 4 - 5 bekreftes at forutsetningene for fortsatt drift er til stede, og at årsregnskapet er avlagt i tråd med denne forutsetningen.

Høvik, 7. mars 2024

Hanne Myre  
(styreleder)

Kjetil Monssen Ebbesberg

Guri Horsfjord Lassen

Arild Orgland

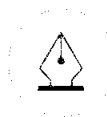
Hege Halseth Bang

Einar Tore Moe

Tore Eilertsen

Tom Arild Vestby  
(daglig leder)

6



This file is sealed with a digital signature.  
The seal is a guarantee for the authenticity  
of the document.

Document ID:  
51428C10E6E4451080280C90807B226E



[Admincontrol](#)

## List of Signatures Page 1/1

### Årsregnskap 2023 DNV Pensjonskasse.pdf

Name	Method	Signed at
Ebbesberg, Kjetil	BANKID	2024-03-08 16:29 GMT+01
Vestby, Tom Arild	BANKID	2024-03-08 15:48 GMT+01
Bang, Hege Halseth	BANKID_MOBILE	2024-03-08 15:36 GMT+01
Myre, Hanne	BANKID	2024-03-08 15:36 GMT+01
Eilertsen, Tore Haakon	BANKID	2024-03-08 15:31 GMT+01
Lassen, Guri Horsfjord	BANKID	2024-03-11 07:49 GMT+01
MOE, EINAR TORE	BANKID	2024-03-08 17:52 GMT+01
Orgland, Arild	BANKID	2024-03-08 16:44 GMT+01



This file is sealed with a digital signature. The seal is a guarantee for the authenticity of the document.

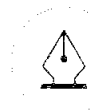
External reference: 0F1A1CB02DE94B34837A420516D8A95A



## DNV Pensjonskasse

RESULTATREGNSKAP		31.12.2023	31.12.2022
TEKNISK REGNSKAP			
<b>1. Premieinntekter</b>			
1.1 Forfalte premier, brutto	2	242 157 014	233 921 601
1.2 Avgitte gjenforsikringspremier	27	-97 500	-97 500
<b>Sum premieinntekter for egen regning</b>		<b>242 059 514</b>	<b>233 824 101</b>
<b>2. Netto inntekter fra investeringer i kollektivporteføljen</b>			
2.2 Renteinntekt og utbytte mv. på finansielle eiendeler		108 397 432	84 952 877
2.4 Verdiendringer på investeringer		527 511 816	-810 010 136
2.5 Realisert gevinst og tap på investeringer		354 676 488	245 444 583
<b>Sum netto inntekter fra investeringer i kollektivporteføljen</b>		<b>990 585 736</b>	<b>-479 612 675</b>
<b>4. Andre forsikringsrelaterte inntekter</b>		<b>0</b>	<b>167 307</b>
<b>5. Pensjoner</b>			
5.1 Utbetalte pensjoner mv.			
5.1.1 Brutto	3	-202 226 407	-191 530 888
<b>Sum pensjoner</b>		<b>-202 226 407</b>	<b>-191 530 888</b>
<b>6. Resultatførte endringer i forsikringsforpliktelser - kontraktsfastsatte forpliktelser</b>			
6.1 Endring i premiereserve mv.			
6.1.1 Til (fra) premiereserve mv., brutto		-95 036 726	-91 037 938
6.2 Endring i tilleggsavsetninger		-43 281 996	2 681 873
6.3 Endring i kursreguleringsfond		-527 511 816	810 010 144
6.5 Endring i premiefond, innskuddsfond og fond for regulering av pensjoner mv.		-1 477 347	-1 599 593
<b>Sum resultatførte endringer i forsikringsforpliktelser - kontraktsfastsatte forpliktelser</b>	19	<b>-667 307 885</b>	<b>720 054 485</b>
<b>8. Midler tilordnet forsikringskontraktene – kontraktsfastsatte forpliktelser</b>			
8.1 Overskudd på avkastningsresultatet		-276 644 662	-227 755 820
8.2 Risikoresultat tilordnet forsikringskontraktene		-3 082 153	0
<b>Sum midler tilordnet forsikringskontraktene – kontraktsfastsatte forpliktelser</b>		<b>-279 726 815</b>	<b>-227 755 820</b>
<b>9. Forsikringsrelaterte driftskostnader</b>			
9.1 Forvaltningskostnader		-40 769 956	-41 358 134
9.2 Forsikringsrelaterte administrasjonskostnader		-7 776 677	-7 024 324
<b>Sum forsikringsrelaterte driftskostnader</b>	4	<b>-48 546 633</b>	<b>-48 382 459</b>
<b>10. Andre forsikringsrelaterte kostnader</b>		<b>-164 237</b>	<b>-1 791</b>
<b>11. Resultat av teknisk regnskap</b>		<b>34 673 271</b>	<b>6 762 260</b>
<b>IKKE-TEKNISK REGNSKAP</b>			
<b>12. Netto inntekter fra investeringer i selskapsporteføljen</b>			
12.2 Renteinntekt og utbytte mv. på finansielle eiendeler		2 891 600	5 674 703
12.3 Netto driftsinntekt fra eiendom		-11 762 434	1 668 434
12.4 Verdiendringer på investeringer		6 242 944	-100 666 214
12.4 Verdiendringer på investeringseiendom		-10 000 000	-20 000 000
12.5 Realisert gevinst og tap på investeringer		113 499 949	57 669 155
<b>Sum netto inntekter fra investeringer i selskapsporteføljen</b>		<b>100 872 059</b>	<b>-55 653 922</b>
<b>14. Forvaltningskostnader og andre kostnader knyttet til selskapsporteføljen</b>			
14.1 Forvaltningskostnader		-529 921	0
14.2 Andre kostnader	5	-47 408	-45 538
<b>Sum forvaltningskostnader og andre kostnader knyttet til selskapsporteføljen</b>		<b>-577 329</b>	<b>-45 538</b>
<b>15. Resultat av ikke-teknisk regnskap</b>		<b>100 294 730</b>	<b>-55 699 460</b>
<b>16. Resultat før skattekostnad</b>		<b>134 968 001</b>	<b>-48 937 199</b>
<b>17. Skattekostnader</b>	9	<b>-9 644 589</b>	<b>-1 277 836</b>
<b>18. Resultat for andre inntekter og kostnader</b>		<b>125 323 412</b>	<b>-50 215 035</b>
<b>20. Totalresultat</b>		<b>125 323 412</b>	<b>-50 215 035</b>
Avkastning til risikoutjevningssfond		-2 561 675	-2 097 482
Overført til/fra (+/-) risikoutjevningssfond		-3 082 153	5 450 895
Overført til/fra (+/-) annen opptjent egenkapital		-119 679 584	46 861 623
<b>Sum overføringer</b>		<b>-125 323 412</b>	<b>50 215 035</b>

Side 1



This file is sealed with a digital signature.  
The seal is a guarantee for the authenticity  
of the document.

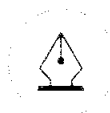
Document ID:  
0F1A1CB02DE94B34837A420516D8A95A



## DNV Pensjonskasse

BALANSE		31.12.2023	31.12.2022
<b>EIENDELER</b>	Note		
<b>EIENDELER I SELSKAPSPORTEFØLJEN</b>			
<b>2. Investeringer</b>			
<b>2.1 Bygninger og andre faste eiendommer</b>			
2.1.1 Investeringseiendommer	10	140 000 000	150 000 000
<b>2.4 Finansielle eiendeler som måles til virkelig verdi</b>			
2.4.1 Aksjer og andeler (inkl. aksjer og andeler målt til kost)	11, 14	641 291 748	521 389 108
2.4.2 Rentebærende verdipapirer	12, 14	437 294 761	411 042 869
<b>Sum investeringer</b>		<b>1 218 586 509</b>	<b>1 082 431 977</b>
<b>3. Fordringer</b>			
3.2 Andre fordringer	17	44 831 627	45 979 406
<b>Sum fordringer</b>		<b>44 831 627</b>	<b>45 979 406</b>
<b>4. Andre eiendeler</b>			
4.2 Kasse, bank		9 978 193	15 988 189
4.3 Eiendeler ved skatt		15 715 005	24 440 993
<b>Sum andre eiendeler</b>		<b>25 693 198</b>	<b>40 429 182</b>
<b>5. Forskuddsbetalte kostnader og opptjente ikke mottatte inntekter</b>			
<b>Sum eiendeler i selskapsporteføljen</b>		<b>1 289 111 334</b>	<b>1 168 840 565</b>
<b>EIENDELER I KUNDEPORTEFØLJENE</b>			
<b>6. Investeringer i kollektivporteføljen</b>			
<b>6.4 Finansielle eiendeler som måles til virkelig verdi</b>			
6.4.1 Aksjer og andeler (inkl. aksjer og andeler målt til kost)	11, 14	5 260 726 607	4 747 147 242
6.4.2 Rentebærende verdipapirer	12, 14	2 980 731 110	2 674 588 915
6.4.3 Utlån og fordringer	13, 14	-5 639 023	-14 052 603
<b>Sum investeringer i kollektivporteføljen</b>		<b>8 235 818 695</b>	<b>7 407 683 554</b>
<b>Sum eiendeler i kundeporteføljene</b>		<b>8 235 818 695</b>	<b>7 407 683 554</b>
<b>SUM EIENDELER</b>		<b>9 524 930 029</b>	<b>8 576 524 119</b>

Side 2



This file is sealed with a digital signature.  
The seal is a guarantee for the authenticity  
of the document.

Document ID:  
0F1A1CB02DE94B34837A420516D8A95A



## EGENKAPITAL OG FORPLIKTELSER

<b>10. Innskutt egenkapital</b>		<b>411 000 000</b>	<b>411 000 000</b>
<b>11. Opptjent egenkapital</b>			
11.1 Risikoutjevningfond		35 472 846	29 829 019
11.2 Annen opptjent egenkapital - opptjent egenkapital		867 432 244	747 752 859
<b>Sum opptjent egenkapital</b>		<b>902 905 090</b>	<b>777 581 678</b>
<b>13. Forsikringsforpliktelser i livsforsikring - kontraktsfastsatte forpliktelser</b>			
13.1 Premiereserve mv.	19, 20	5 244 797 190	5 025 996 260
13.2 Tilleggsavsetninger	19, 20	264 488 902	221 206 906
13.3 Kursreguleringsfond	19, 20	2 527 571 021	2 000 059 204
13.5 Premiefond, innskuddsfond og fond for regulering av pensjoner mv.	18, 19, 20	163 488 735	130 592 164
<b>Sum forsikringsforpliktelser – kontraktsfastsatte forpliktelser</b>		<b>8 200 345 848</b>	<b>7 377 854 535</b>
<b>15. Avsetninger for forpliktelser</b>			
15.2.1 Forpliktelser ved periodeskatt	23	1 742 453	2 125 705
15.2.2 Forpliktelser ved utsatt skatt		0	0
15.3 Andre avsetninger for forpliktelser	23	5 594 173	4 830 499
<b>Sum avsetninger for forpliktelser</b>		<b>7 336 626</b>	<b>6 956 204</b>
<b>16. Forpliktelser</b>			
16.1 Finansielle derivater		0	0
16.3 Andre forpliktelser		1 122	3 983
<b>Sum forpliktelser</b>		<b>1 122</b>	<b>3 983</b>
<b>17. Pålepte kostnader og mottatte ikke opptjente inntekter</b>			
17.2 Andre pålepte kostnader og mottatte, ikke opptjente inntekter		3 341 342	3 127 719
<b>Sum pålepte kostnader og mottatte, ikke opptjente inntekter</b>		<b>3 341 342</b>	<b>3 127 719</b>
<b>SUM EGENKAPITAL OG FORPLIKTELSER</b>		<b>9 524 930 029</b>	<b>8 576 524 119</b>
Betingede forpliktelser	28	445 020 979	465 716 057

Høvik, 7. mars 2024

.....  
Hanne Myre  
(styreleder)

.....  
Kjetil Monssen Ebbesberg

.....  
Guri Horsfjord Lassen

.....  
Arild Orgland

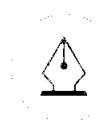
.....  
Hege Halseth Bang

.....  
Einar Tore Moe

.....  
Tore Eilertsen

.....  
Tom Arild Vestby  
(daglig leder)

Side 3



This file is sealed with a digital signature.  
The seal is a guarantee for the authenticity  
of the document.

Document ID:  
0F1A1CB02DE94B34837A420516D8A95A



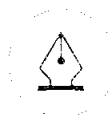
## DNV Pensjonskasse

Oppstilling av endringer i egenkapital.

31.12.2023

	Annen innskutt egenkapital	Opptjent egenkapital			Sum egenkapital
		Risiko-utjevningssfond	Opptjent egenkapital	Sum opptjent egenkapital	
<b>Egenkapital pr. 31.12.2021</b>	<b>411 000 000</b>	<b>33 182 431</b>	<b>794 614 281</b>	<b>827 796 713</b>	<b>1 238 796 713</b>
<b>Resultat for andre inntekter og kostnader</b>			-50 215 035	-50 215 035	<b>-50 215 035</b>
Andre inntekter og kostnader			0	0	0
<b>Totalresultat</b>			-50 215 035	-50 215 035	<b>-50 215 035</b>
Endring i risikoutjevningssfond		-3 353 413	3 353 413	0	0
<b>Sum disponeringer</b>		<b>-3 353 413</b>	<b>-46 861 623</b>	<b>-50 215 035</b>	<b>-50 215 035</b>
Endring i innskutt egenkapital	0				0
<b>Egenkapital pr. 31.12.2022</b>	<b>411 000 000</b>	<b>29 829 019</b>	<b>747 752 659</b>	<b>777 581 677</b>	<b>1 188 581 677</b>
<b>Resultat for andre inntekter og kostnader</b>			125 323 412	125 323 412	<b>125 323 412</b>
Andre inntekter og kostnader			0	0	0
<b>Totalresultat</b>			125 323 412	125 323 412	<b>125 323 412</b>
Endring i risikoutjevningssfond		5 643 827	-5 643 827	0	0
<b>Sum disponeringer</b>		<b>5 643 827</b>	<b>119 679 584</b>	<b>125 323 412</b>	<b>125 323 412</b>
Endring i innskutt egenkapital	0				-
<b>Egenkapital pr. 31.12.2023</b>	<b>411 000 000</b>	<b>35 472 846</b>	<b>867 432 243</b>	<b>902 905 089</b>	<b>1 313 905 089</b>

Side 4



This file is sealed with a digital signature.  
The seal is a guarantee for the authenticity  
of the document.

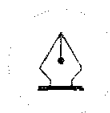
Document ID:  
0F1A1CB02DE94B34837A420516D8A95A



## DNV Pensjonskasse

<b>KONTANTSTRØMOPPSTILLING</b>	<b>2023</b>	<b>2022</b>
Innbetalte premier	116 314 966	50 894 053
Utbetalt gjensikring	-97 500	-97 500
Utbetale pensjoner	-200 968 262	-190 273 876
Innbetalinger refusjoner	40 512	40 416
Innbetalinger vedrørende driften	14 630 533	14 103 152
Innbetalinger av renter og utbytte		
Innbetalinger av renter	60 226 358	58 878 810
Utbetalinger av renter	-47 408	-45 622
Innbetalinger av utbytte	51 062 674	36 235 129
Utbetaling av skatt	-1 301 853	-744 776
Utbetalinger vedrørende drift av eiendommene	-26 392 967	-12 434 718
Utbetalinger vedrørende driften for øvrig	-46 910 358	-52 302 785
Utbetalinger ved kjøp av investeringer	-2 416 579 554	-1 522 045 178
Innbetalinger ved salg av investeringer	2 452 708 896	1 600 118 216
<b>Netto kontantstrøm av operasjonelle aktiviteter (A)</b>	<b>2 686 038</b>	<b>-17 674 679</b>
<b>Netto kontantstrøm fra investeringsaktiviteter (B)</b>	<b>0</b>	<b>0</b>
<b>Netto kontantstrøm fra finansieringsaktiviteter (C)</b>	<b>0</b>	<b>0</b>
<b>Netto kontantstrøm i perioden (A+B+C)</b>	<b>2 686 038</b>	<b>-17 674 679</b>
Likviditetsbeholdning pr. 01.01	44 024 949	61 699 628
Likviditetsbeholdning pr. 31.12	46 710 987	44 024 949

Side 5



This file is sealed with a digital signature.  
The seal is a guarantee for the authenticity  
of the document.

Document ID:  
0F1A1CB02DE94B34837A420516D8A95A



## DNV Pensjonskasse

### NOTE 1: REGNSKAPSPRINSIPPER

#### Grunnlaget for utarbeidelse av regnskapet

Årsregnskapet er avlagt i samsvar med regnskapsloven og forskrift av 20.12.2011 nr. 1457 om årsregnskap for pensjonsforetak. Det er i enkelte forskriftsbestemmelser henvisning til konkrete IFRS-standarder. På områder som ikke er regulert ved egne bestemmelser i årsregnskapsforskriften kapittel 3, benyttes regnskapslovens kapittel 4 og 5 jf. årsregnskapsforskriften § 3-1.

#### Valuta

Verdipapirer nominert i utenlandsk valuta omregnes til norske kroner til kurser ved regnskapsperiodens slutt. Inntekter og kostnader i utenlandsk valuta omregnes til norske kroner etter kursene på transaksjonstidspunktet.

#### Balanseføring av eiendeler og forpliktelser

Eiendeler og forpliktelser balanseføres på det tidspunktet Pensjonskassen oppnår reell kontroll over rettigheter til eiendelene og påtar seg reelle forpliktelser. Eiendelene føres ut av balansen på det tidspunktet reell risiko vedrørende eiendelene er overført, og kontroll over rettighetene til eiendelene er bortfalt eller utløpt.

#### Innføring av IFRS 9 fra 1.1.2023

IFRS 9 innføres fra 1.1.2023 og erstatter IAS39. IFRS 9 har tre kategorier for klassifisering og måling av finansielle instrumenter:

- Amortisert kost
- Virkelig verdi med resultatføring over andre inntekter og kostnader
- Virkelig verdi med resultatføring over ordinært resultat

Klassifisering og måling skal baseres på oppfyllelse av to kriterier som er knyttet til egenskaper og formålet med instrumentet. IFRS 9 innfører også en ny modell for avsetning for forventet tap på alle investeringer som regnskapsføres til amortisert kost. Regnskapsstandardene forventes ikke å gi vesentlige effekter på pensjonskassens klassifisering, måling og avsetning for tap.

#### Verdsettelse av finansielle instrumenter til virkelig verdi

Ved første gangs regnskapsføring balanseføres finansielle instrumenter til virkelig verdi på handelsdagen. Virkelig verdi fastsettes ved etterfølgende verdimalinger som det beløp en eiendel kan byttes i, eller en forpliktelse gjøres opp i, gjennom en transaksjon mellom uavhengige parter. Finansielle instrumenter grupperes i tre nivåer etter regler gitt i IFRS 13:

- 1. Omsetning til noterte priser i et aktivt marked**  
Nivå 1 omfatter finansielle instrumenter som handles i et aktivt marked, og verdsettes på bakgrunn av noterte priser fra en børs, en megler eller et prissettingsbyrå. Pensjonskassens investeringer i obligasjonsfond og aksjefond uten omsetningsrestriksjoner er kategorisert under nivå 1.
- 2. Omsetning til ikke noterte priser i et aktivt marked eller ved omsetningsrestriksjoner**  
Instrumenter som handles til andre priser enn noterte priser, og der verdsettelsen skjer på bakgrunn av variabel informasjon som er direkte eller indirekte observerbare. Dette nivået omfatter i tillegg instrumenter som handles til noterte priser i markeder med ikke-daglig omsetning. Pensjonskassens investeringer i aksjefond med enkelte omsetningsrestriksjoner er kategorisert i nivå 2.
- 3. Omsetning i et ikke aktivt marked**  
Instrumenter som ikke omsettes i et aktivt marked og der det ikke finnes observerbare markedsdata. Slike instrumenter vil verdsettes etter ulike evalueringsteknikker. Pensjonskassens investeringer i eiendomsfond, som verdsettes kvartalsvis, kategoriseres under nivå 3.

#### Verdsettelse av finansielle instrumenter til amortisert kost

Finansielle instrumenter som ikke måles til virkelig verdi, verdsettes til amortisert kost. Inntekter beregnes i forhold til instrumentets internrente som fastsettes ved diskontering av kontraktstretninger innenfor forventet løpetid.

#### Skatter

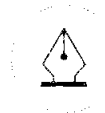
Skattekostnad i regnskapet består av betalbar skatt og endring i utsatt skatt/skattefordel. Betalbar skatt beregnes på grunnlag av regnskapsperiodens skattemessige resultat og netto formue. Utsatt skatt/skattefordel beregnes på grunnlag av midlertidige forskjeller mellom regnskapsmessige og skattemessige balanseverdier. Netto utsatt skattefordel føres i balansen dersom det er sannsynlig at fordelene kan benyttes.

#### Forsikringstekniske avsetninger

##### Premiereserve

Premiererven beregnes som nåverdien av forventede framtidige utbetalinger av løpende og oppsatte pensjonsrettigheter på balansedagen. Den gir uttrykk for pensjonskassens regnskapsmessige pensjonsforpliktelse basert på lineær opptjening av pensjonsrettigheter hvor også avsetninger for forsikringstilfeller som ikke er oppgjort av - eller meldt til pensjonskassen ved regnskapsperiodens utgang er inkludert. Premiereserven er beregnet på samme grunnlag som forsikrings-

Side 6



This file is sealed with a digital signature.  
The seal is a guarantee for the authenticity of the document.

Document ID:  
0F1A1CB02DE94B34837A420516D8A95A



teknisk premie. Grunnlaget er godkjent av Finanstilsynet. Premiereserven forutsetter en grunnlagsrente på 2,0 prosent.

#### Tilleggsavsetninger

Tilleggsavsetninger kan i henhold til forskrift utgjøre 12,0 prosent av premiereserven. Avsetningene kan anvendes til å dekke manglende avkastning i kollektivporteføljen, inntil årets rentegarantikrav.

#### Kursreguleringsfond

Kursreguleringsfond tilsvarer summen av netto urealiserte gevinster på fiansielle omløpsmidler som inngår i kollektivporteføljen.

#### Premiefond

Premiefond kan benyttes til å dekke fremtidige premier. Fondet tilføres en rente på minimum 2,0 prosent p.a.

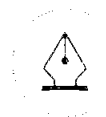
#### Fond for regulering av pensjoner mv.

Fond for regulering av pensjoner mv. gjenspeiler alders- og etterlatte pensjonistenes andel av overskudd i kollektivporteføljen. Fondet benyttes til årlig regulering av løpende alders- og etterlattepensjon etter fastsatte regler. Overskytende midler i fondet, etter årets pensjonsregulering, overføres til premiefond. Fondet tilføres en rente på minimum 2,0 prosent p.a.

#### Reguleringsfond for uførepensjon.

Årlig avkastning som overstiger maksimum tillatt årlig oppregulering av uførepensjon under utbetalnig, skal tilordnes reguleringsfond for uførepensjon. Midler i fondet skal brukes til å dekke oppregulering i senere år hvor avkastning er utilstrekkelig. Fondet tilføres en rente på minimum 2,0 prosent p.a.

Side 7



This file is sealed with a digital signature.  
The seal is a guarantee for the authenticity  
of the document.

Document ID:  
0F1A1CB02DE94B34837A420516D8A95A

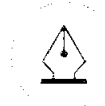


## DNV Pensjonskasse

### Noter til regnskapet

2. Premieinntekter	2023	2022
<i>Beløp i 1000 kr</i>		
Terminpremie 01.01. inkl. engangspremie og endringspremie	200 272	189 216
Premiefrikat	1 299	1 297
Administrasjonspremie	16 323	26 552
Forvaltningspremie	22 860	15 499
Rentegaranti-premie	1 404	1 357
<b>Sum forfalt premie</b>	<b>242 157</b>	<b>233 922</b>
Arspremie innbetalt	116 315	50 894
- herav trukket fra medlemmer	0	0
Frigjort fra fond for regulering av pensjoner	37 186	31 428
Belæst premiefondet	87 357	150 302
Premiefrikat utføre	1 299	1 297
<b>Sum premieinntekter</b>	<b>242 157</b>	<b>233 922</b>
<b>3. Pensjoner</b>		
<i>Beløp i 1000 kr</i>		
Alderspensjon	-171 207	-163 108
Ektefelle- og samboerpensjon	-24 696	-22 365
Uførepensjon	-3 669	-3 310
Barnepensjon	-736	-801
Mottatte refusjonspensjoner	41	40
Pensjon i døds måned	-660	-689
Premiefrikat utføre	-1 299	-1 297
<b>Sum utbetalte pensjoner brutto</b>	<b>-202 226</b>	<b>-191 531</b>
<b>4. Forsikringsrelaterte administrasjonskostnader</b>		
<i>Beløp i 1000 kr</i>		
Revisjonshonorar *	-521	-408
Administrasjonskostnader	-4 416	-3 919
Aktuarhonorar	-1 184	-1 149
Finanstilsynsavgift	-305	-281
Andre kostnader	-1 351	-1 266
<b>9.2 Forsikringsrelaterte administrasjonskostnader</b>	<b>-7 777</b>	<b>-7 024</b>
<b>* Revisjonshonorar</b>		
<i>Beløp i 1000 kr</i>		
Lovpålagt revisjon	-521	-408
Andre attestasjons tjenester	0	0
Skatterådgivning	0	0
Andre tjenester utenfor revisjon	0	0
<b>Sum</b>	<b>-521</b>	<b>-408</b>

Side 8



This file is sealed with a digital signature.  
The seal is a guarantee for the authenticity  
of the document.

Document ID:  
0F1A1CB02DE94B34837A420516D8A95A



## 5. Andre kostnader - selskapsporteføljen

Beløp / 1000 kr	2023	2022
Forsikringsrenter	-1	0
Rentekostnader selskapskatt	-1	0
Garanti provisjon for Skattefrelk	-46	-46
<b>14.2 Andre kostnader</b>	<b>-47</b>	<b>-46</b>

## 6. Transaksjoner med nærstående parter

Beløp / 1000 kr	Tilknyting	Type transaksjon	Beløp
Utbetalt fra:			
Stiftelsen Det Norske Veritas Børnehage	Pensjonskassens sponsor	Premie for 2023	61
DNV Business Assurance Norway AS	Pensjonskassens sponsor	Premie for 2023	4 583
DNV Inspection AS	Pensjonskassens sponsor	Premie for 2023	1 661
DNV AS	Pensjonskassens sponsor	Premie for 2023	110 000
DNV AS	Pensjonskassens sponsor	Husleieinntekter	4 846
Utbetalt til:			
DNV AS	Pensjonskassens sponsor	Administrasjonskostnader	467
Lumera AS	Leverandør administrasjon/daglig lede	Aktuar- og Administrasjonshonorar	5 600

Årspremien betales inn av de enkelte selskapene som er medlem av Pensjonskassen.

Del av bygningen som Pensjonskassen eier, leies av DNV AS som betaler husleie til Pensjonskassen.

Det er ingen ansatte i Pensjonskassen, og arbeid som blir utført av ansatte i DNV AS, blir fakturert som administrasjonskostnader.

Lumera AS leverer medlemsadministrasjon, aktuar tjenester, står for utbetaling av pensjoner og dekker rollen som Daglig leder.

## 7. Antall ansatte

Gjennomsnittlig antall ansatte	2023	2022
	0	0

## 8. Ytelser til ledende personer

Det er ingen ansatte i DNV Pensjonskasse. Daglig leder er ansatt i Lumera AS.

Daglig leder sitt arbeid for pensjonskassen faktureres som del av administrasjonskostnadene fra Lumera AS, og utgjør TNOK 1 300.

Dele arbeidstid innebefatter også annet arbeid enn det som naturlig hører inn under daglig ledelse.

Det er ikke gitt lån til ansatte eller ledende personer.

## Beløp / 1000 kr

Styre:	2023
Myre, Hanne	175
Ebbesberg, Kjell Monssen	0
Orgland, Arild	95
Hege Halseith Bang	95
Einar Tore Moe	95
Anne Elisabeth Drange Birkeland	56
Tore Haakon Eilertsen	0
Guri Horsford Lassen	39

Side 9



This file is sealed with a digital signature.  
The seal is a guarantee for the authenticity  
of the document.

Document ID:  
0F1A1CB02DE94B34837A420516D8A95A



## 9. Skatt

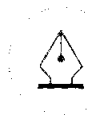
Nedenfor er gitt en spesifikasjon over forskjellen mellom del regnskapsmessige resultat før skattekostnad og årets skattegrunnlag

	2023	2022
<i>Beløp i 1000 kr</i>		
Resultat av teknisk regnskap	34 673	6 762
Resultat av ikke-teknisk regnskap	100 295	-55 699
<b>Resultat før skattekostnad</b>	<b>134 968</b>	<b>-48 937</b>
+/- Permanente forskjeller	-109 329	-40 403
+/- Tilbakeført urealisert gevinst/tap selskapsportefølje	6 243	100 666
+/- Endring i midlertidige forskjeller	8 368	18 301
- Fremtidsrettet underskudd	-40 250	-29 627
<b>Årets skattegrunnlag</b>	<b>0</b>	<b>0</b>
Skattesats	22 %	22 %
<b>Skatt</b>		
+/- Kildeskatt	0	0
Fornuesskatt	1 742	2 126
<b>Betalbar skatt</b>	<b>1 742</b>	<b>2 126</b>
Skattekompensasjon tidligere år	-824	-435
Utsatt skatt/skattefordel - netto endring	8 726	-413
<b>Årets skattekostnad</b>	<b>9 645</b>	<b>1 278</b>

	2023		2022		Netto endring
	Skatteøkende	Skatte-reducerende	Skatteøkende	Skatte-reducerende	
<i>Beløp i 1000 kr</i>					
Midlertidige forskjeller					
Investeringsleiemdom i selskapsporteføljen (MF 3)	74 902	0	83 270	0	8 368
<b>Sum midlertidige forskjeller</b>	<b>74 902</b>	<b>0</b>	<b>83 270</b>	<b>0</b>	<b>-27 148</b>
Fremførbart underskudd	17 856	164 190	0	191 338	-20 883
Urealiserte verdier i selskapsporteføljen utenfor fritaksmetoden	-92 758	0	-3 028	0	-92 758
Ulligning	0	-92 758	-80 243	-80 243	0
<b>Netto midlertidige forskjeller</b>	<b>0</b>	<b>71 432</b>	<b>0</b>	<b>111 095</b>	<b>-39 664</b>
<b>Grunnlag for utsatt skatt</b>	<b>0</b>	<b>71 432</b>	<b>0</b>	<b>111 095</b>	<b>-39 664</b>
<b>Grunnlag balansføring</b>	<b>0</b>	<b>71 432</b>	<b>0</b>	<b>111 095</b>	<b>-39 664</b>
Skattesats	22 %	22 %	22 %	22 %	22 %
<b>Utsatt skatt / skattefordel</b>	<b>0</b>	<b>15 715</b>	<b>0</b>	<b>24 441</b>	<b>-15 715</b>
<b>Utsatt skatt i balansen pr. 31.12.2022</b>					<b>-24 441</b>
<b>Endring utsatt skatt / skattefordel</b>					<b>8 726</b>

## 10. Investeringsleiemdommer

DNV pensjonskasse eier ett bygg, Veritasveien 25 i Stavanger. Veritasbygget (gnr. 59, bnr. 1802) er bebyggende i Biergsted i Stavanger kommune med en sentral plassering og utsikt til Byfjorden. Eiendommen har et tomteareal på 10 966 m<sup>2</sup> og utleieareal på bta 13 056 m<sup>2</sup>. Gengavstand til Stavanger sentrum ca 1 km. Markedsverdivurderingen av Veritasveien 25 er gjort av Newsec AS. Basert på estimerte leieinntekter og kostnader, leiekontraktens lengde, ledighet, utsikter i markedet og et avkastningskrav på 7,25 %, er markedsverdien vurdert til 140,0 mill kr for Pensjonskassen.



This file is sealed with a digital signature. The seal is a guarantee for the authenticity of the document.

Document ID:  
0F1A1CB02DE94B34837A420516D8A95A



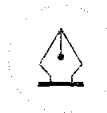
Beløp i 1000 kr	Verftsveien 25	Sum
Inngående balanse 01.01.2023	150 000	150 000
Årets tilgang / avgang	0	0
Justering til virkelig verdi	-10 000	-10 000
Andre endringer	0	0
Utgående balanse 31.12.2023	140 000	140 000

2.1.1 Investeringseiendommer - Selskapsportefølje	140 000
6.1.1 Investeringseiendommer - Kollektivportefølje	0
<b>Sum</b>	<b>140 000</b>

## 11. Aksjer og andeler

Beløp i 1000 kr	Antall	Kostpris	Markedsverdi	Urealisert verdi (tap)/gevinst	Nivå
<b>Aksjefond</b>					
Nordea Stabile Aksjer Global	135 346,270	129 369	508 958	379 589	2
Nordea Norge Plus	48 648,919	146 675	150 992	4 317	2
Danske Invest Norske Aksjer Institusjon II	42 787,469	58 629	178 676	120 048	2
Alfred Berg Norge	155 413,519	70 147	227 913	157 766	2
Nordea Norge Verd	19 541,541	161 566	374 240	212 684	2
Generation IM Global Equity Fund	18 519,633	125 726	142 661	16 935	2
Generation IM Asia Fund	36 192,736	46 479	71 650	25 171	2
REC Emerging Markets Equity Fund	93 778,081	100 646	147 270	46 623	2
REC Global Equity Focus	125 586,946	176 985	276 063	99 078	2
Nordea 1 - Global Opportunity Fund NOK	129 308,350	269 663	379 642	109 979	2
C Worldwide Globale Aksjer Etisk	90 272,905	186 414	436 106	249 691	2
Alfred Berg Norge	77 639,513	51 939	114 298	62 359	2
KLP AksjeVarden Indeks S-100	182 112,404	183 438	186 825	3 387	2
KLP AksjeGlobal Indeks Valutaskret S-500	153 637,079	73 175	170 873	97 697	2
KLP AksjeGlobal Indeks Valutaskret S-500	526 301,170	234 584	584 583	349 999	2
<b>Sum aksjefond</b>		<b>2 015 426</b>	<b>3 950 750</b>	<b>1 935 324</b>	
<b>Eiendomsfond</b>					
Odin Eiendom A	745 198,604	73 955	176 709	102 754	2
Storebrand Eiendomsfond Norge KS	141 754,974,000	165 978	168 462	2 483	2
eQ Care	51 675,544	80 796	68 325	7 529	2
Wellington Global Property Fund	2 175 000,195	219 339	239 521	20 181	2
<b>Sum eiendomsfond</b>		<b>520 068</b>	<b>653 016</b>	<b>132 949</b>	

Side 11



This file is sealed with a digital signature.  
The seal is a guarantee for the authenticity of the document.

Document ID:  
0F1A1CB02DE94B34837A420516D8A95A



Beleg i 1000 kr	Antall	Kostpris	Markedsverdi	Urealisert verdi (tap)/gevinst	Nivå
<b>Private equity</b>					
Storebrand International PE XI B-2	5 051 761,098	7 577	22 423	14 846	3
Partners Group Direct Investments 2009 SCA	1 454,227	0	2 244	2 244	3
Anchor Secondary 6 AS	2 500,000	1 758	172	-1 585	3
Anchor Secondary 7 AS	10 000,000	4 120	2 658	-1 462	3
Storebrand International PE 15 Limited	1,000	442	42 857	42 415	3
Storebrand International PE 16 Limited	1,000	6 258	54 983	48 725	3
Storebrand International PE 18 Limited	33 371	33 371	68 204	34 833	3
Storebrand International PE 19 Limited	1,000	42 500	67 795	25 295	3
Verdane Capital IX B KS	1,000	0	27 303	27 303	3
Verdane Capital X B KS	1,000	42 216	83 618	41 402	3
Verdane Capital XI B KS	1,000	6 965	5 780	-1 184	3
Vedane Edda AB	1,000	5 597	48 930	43 333	3
Verdane Idun I	1,000	17 595	18 616	1 021	3
KGJ Partnership V AS	1,000	23 160	63 399	40 239	3
KGJ Partnership VI AS	0,146	33 300	55 756	22 456	3
KGJ Partnership VII AS	1,000	39 000	52 060	13 060	3
KGJ Partnership VIII AS	1,000	13 800	14 046	246	3
Partners Group Direct Investments 2016 SCA	1,000	0	52 595	52 595	3
responsAbility Agriculture 1	1,000	41 417	84 132	42 716	3
responsAbility Sustainable Food - Asia II	1,000	18 404	16 326	-2 077	3
Partners Group Direct Investments 2019 SCA	1,000	42 475	54 090	11 615	3
Partners Group DI V	1,000	5 197	3 549	-1 648	3
SEB Private Equity Opportunity IV	1,000	9 745	51 616	41 872	3
Obilgo Global Infrastruktur II AS EUR ACC	1,000	40 758	54 978	14 219	3
Verdane Edda II	1,000	36 342	54 151	17 809	3
Cubera International Private Equity 20 Class B-2	1,000	46 403	60 230	13 827	3
Cubera International Private Equity 21 Class B-2	1,000	21 895	26 169	4 274	3
Cubera International Private Equity 23 Class B-2	1,000	5 590	5 620	30	3
DNB Private Equity VII IS	1,000	44 374	54 915	10 541	3
DNB Private Equity III IS	0,033	0	651	651	3
DNB Private Equity II IS	1,000	0	14 631	14 631	3
DNB Private Equity V IS	0,034	25 463	56 082	30 619	3
DNB Private Equity VI IS	1,000	31 849	50 130	18 281	3
DNB Private Equity VIII IS	1,000	24 540	27 542	3 002	3
<b>Sum private equity</b>	<b>672 111</b>	<b>1 298 252</b>	<b>27 542</b>	<b>626 142</b>	
<b>Sum aksjer og andeler</b>	<b>3 207 604</b>	<b>5 902 018</b>	<b>2 694 415</b>		

Herav Børsnoterte aksjer og andeler

6.4.1 Aksjer og andeler (inkl. aksjer og andeler målt til kost)

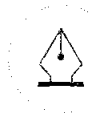
2.4.1 Aksjer og andeler (inkl. aksjer og andeler målt til kost)

**Sum**

Pensjonskassen har en diversifisert portefølje av aksjefond. Porteføljen er sammensatt slik at den forventes å gi en avkastning og ha en risiko som ikke avviker vesentlig fra de respektive referanseindeksene. Om lag 68% av aksjefondsporteføljen er investert i instrumenter med et investeringsunivers tilsvarende verdensindeksen.

Bortsett fra kassens investeringer i private equity fond, er investeringene i all hovedsak i fond med børsnoterte aksjer og er under normale markedsforhold svært likvide. Private equity porteføljen utgjør 22 % av total aksjeforfølje.

Pensjonskassens risikoprofil er redusert noe gjennom året ved at andelen aksjer er redusert fra 61 % til 62 % av total kapital.



This file is sealed with a digital signature. The seal is a guarantee for the authenticity of the document.

Document ID:  
0F1A1CB02DE94B34837A420516D8A95A



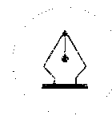
12. Rentebærende verdipapirer					
Beløp i 1000 kr	Kostpris	Markedsverdi	OIF/Urealisert verdi	Nivå	
<b>Obligasjonsfond utland (NOK)</b>					
Nordea 1 - European Cross Credit NOK	72 961	112 568	39 607	2	
<b>Sum obligasjonsfond utland (NOK)</b>	<b>72 961</b>	<b>112 568</b>	<b>39 607</b>		
<b>Obligasjonsfond Norge</b>					
Holberg Obligasjon Norden A	137 007	140 696	3 689	2	
KLP Obligasjon Global S-250	410 020	426 810	16 789	2	
Nordea FRN Kredit	353 368	351 047	-2 321	2	
DNB Obligasjon Norden G	529 889	532 144	2 255	2	
DI Norsk Obligasjon Inst. C	299 059	309 096	10 037	2	
<b>Sum obligasjonsfond Norge</b>	<b>1 729 343</b>	<b>1 759 783</b>	<b>30 450</b>		
<b>Sum obligasjoner og obligasjonsfond</b>	<b>1 802 304</b>	<b>1 872 360</b>	<b>70 056</b>		
<b>Pengemarkedsfond / særtilkårbank</b>					
Alfred Berg Nordisk Likviditet Plus	58 200	59 947	1 747	2	
Handelsbanken Heyrente	62 179	68 252	6 073	2	
Alfred Berg Nordic Investment Grade Inst	274 893	284 926	10 033	2	
Holberg Kredit	337 889	350 504	12 615	2	
Alfred Berg Nordic Investment Grade Mid duration Inst	765 480	782 037	16 557	2	
<b>Sum pengemarkedsfond / særtilkårbank</b>	<b>1 498 641</b>	<b>1 545 666</b>	<b>47 024</b>		
<b>Sum obligasjoner og andre verdipapirer med fast avkastning</b>	<b>3 300 945</b>	<b>3 418 026</b>	<b>117 081</b>		
<b>6.4.2 Rentebærende verdipapirer - Kollektivportefølje</b>					
2.4.2 Rentebærende verdipapirer - Selskapsportefølje	2 861 506	2 980 731	99 225		
	419 439	437 295	17 856		
<b>Sum</b>	<b>3 300 945</b>	<b>3 418 026</b>	<b>117 081</b>		
<b>13. Utlån og fordringer</b>					
<i>Beløp i 1000 kr</i>					
Bankinskudd	2023	2022			
Fordringer på selskap	36 733	28 037			
	-42 372	-42 089			
<b>Sum</b>	<b>-5 639</b>	<b>-14 053</b>			
<b>6.4.3 Utlån og fordringer - Kollektivporteføljen</b>					
2.4.3 Utlån og fordringer - Selskapsporteføljen	-5 639	-14 053			
	0	0			
<b>Sum</b>	<b>-5 639</b>	<b>-14 053</b>			

**14. Virkelig verdi hierarki**

Pensjonskassen klassifiserer virkelig verdi målinger ved å bruke et virkelig verdi hierarki som reflekterer signifikansen av grunnlaget/kilder som brukes i utarbeidelsen av målingene. Virkelig verdi hierarkiet har følgende nivåer:

Nivå 1: grunnlag for virkelig verdi måling er noterte priser (justerte) i aktive/likvide markeder for identiske eiendeler eller forpliktelser.  
Nivå 2: grunnlag for virkelig verdi måling er annet enn noterte priser inkludert i Nivå 1 som er observerbare for eiendelen eller forpliktelser, enten direkte (dvs. som priser) eller indirekte (dvs. utledet fra priser).  
Nivå 3: grunnlag for virkelig verdi måling for eiendelen eller forpliktelser som ikke er basert på observerbare markedsdata (ikke observerbar kilde).

Side 13



This file is sealed with a digital signature.  
The seal is a guarantee for the authenticity  
of the document.

Document ID:  
0F1A1CB02DE94B34837A420516D8A95A



Beløp i 1.000 kr	Nivå 1	Nivå 2	Nivå 3	Sum
<b>Finansielle eiendeler som måles til virkelig verdi med verdiendringer over resultatet</b>				
Investeringseiendommer	0	0	140 000	140 000
Aksjer og andeler (inkl. aksjer og andeler målt til kost)	0	4 603 766	1 298 252	5 902 018
Rentebærende papirer	0	3 418 026	0	3 418 026
Finansielle derivater	0	0	0	0
Utlån og fordringer	-5 639	0	0	-5 639
<b>Sum</b>	<b>-5 639</b>	<b>8 021 792</b>	<b>1 438 252</b>	<b>9 454 405</b>

Beløp i 1.000 kr	Nivå 1	Nivå 2	Nivå 3	Sum
<b>Finansielle forpliktelser som måles til virkelig verdi med verdiendringer over resultatet</b>				
Finansielle derivater	-	-	-	-
<b>Sum</b>	<b>-</b>	<b>-</b>	<b>-</b>	<b>-</b>

15. Kapitalavkastning	2023	2022	2021	2020	2019
Kollektivporteføljen	8,63 %	5,14 %	5,77 %	4,27 %	6,26 %
Kapitalavkastningsrente	12,87 %	-6,42 %	16,22 %	7,73 %	14,39 %
Verdijustert kapitalavkastningsrente					
<b>Selskapsporteføljen</b>	<b>2022</b>	<b>2022</b>	<b>2021</b>	<b>2020</b>	<b>2019</b>
Verdijustert kapitalavkastningsrente	9,02 %	-4,96 %	6,66 %	5,99 %	12,47 %

Kapitalavkastning er målt etter modifisert Dietz som baserer seg på måling av kontantstrømmer og endringer i markedsverdiene i løpet av en periode. Verdijustert kapitalavkastningsrente angir beregnet avkastning på forvaltningskapital basert på årets finansinntekter for årets avsetninger til eller overføring fra kursreguleringsfond.

#### 16. Finansiell risiko

Mål og strategier for forvaltningen av Pensjonskassens midler er nedfelt i kapitalforvaltningsstrategien vedtatt av styret. Strategien setter rammer for hvilke typer eiendeler pensjonskassen kan investere i og fordelingen mellom disse. Administrasjonen utarbeider porteføljereporter månedlig. Hvert kvartal utføres det risikoanalyser i samsvar med det forenklede solvenskapitalkravet for pensjonskasser. Kapitalforvaltningsrapporter og solvensmålinger gjennomgås fortløpende av styret som vurderer eksponeringen og eventuelle behov for tiltak.

De viktigste risikoene knyttet til de finansielle eiendelene er:

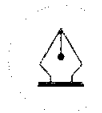
**Aksjerisiko** - Aksjerisikoen søkes redusert gjennom en balansert sammensetning av egenkapitalinstrumenter med ulik risikoprofil. Se egen note om eksponering i aksjer.  
**Renterisiko** - Rentefølsomheten (durasjonen) i pensjonskassens renteporteføljor var 2,5 år ved utgangen av 2023. Se egen note om eksponering i rentebærende verdipapirer.  
**Kreditt risiko** - Pensjonskassen har en diversifisert porteføljor av rentepapirer og verdipapirer med kredittisiko-eksponering spredd over et stort antall utstedere i Norge og globalt.

**Valutarisiko** - Pensjonskassen valutasikrer samtlige renteplasseringer i utenlandsk valuta og om lag halvparten av alle investeringer i utenlandske aksjer.  
**Likviditetsrisiko** - Over 75 % av pensjonskassens investeringer er i verdipapirfond som kan realiseres med korte frister.

Vi viser for øvrig til omtale av risikostyring og risikoforhold i pensjonskassens årsberetning.

17. Andre fordringer	2023	2022
Kundefordringer	2 460	3 723
Justering fordring selskapsporteføljen	42 372	42 069
Mellomværl med sponsor	0	0
Mellomværlende megler	0	167
<b>Sum</b>	<b>44 832</b>	<b>45 979</b>

Side 14



This file is sealed with a digital signature.  
The seal is a guarantee for the authenticity of the document.

Document ID:  
0F1A1CB02DE94B34837A420516D8A95A



## 18. Premiefond

### Premiefondets anvendelse de siste 3 år

Beløp i 1000 kr	2023	2022	2021
Inngående balanse 1.1	152 865	152 426	92 356
Dekning av årspremie	-86 836	-150 302	-31 919
Pliktige renter/avskatning	534	725	971
Frigjort premiereserve	944	875	12 709
Forfall ikke-betalt premie ved utgangen av perioden	0	0	0
Overføringer og disposisjoner	0	0	0
Overskudd på avkastningsresultat	2 135	0	0
Risikoresultat tilordnet	106 025	89 161	78 307
Avkastningsresultat tilordnet	0	0	0
Direkte innbetaling fra DNV	0	0	0
<b>Utgående balanse 31.12.</b>	<b>115 687</b>	<b>92 885</b>	<b>152 426</b>

### Premiefondets størrelse i forhold til årlig premie

Beløp i 1000 kr	2023	2022	2021
Premiefond	115 687	92 885	152 426
Årets premie	242 157	233 922	180 974
Premiefondets størrelse ift. årlig premie - %	48 %	40 %	84 %

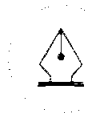
## 19. Endring i forsikringsforpliktelse

Beløp i 1000 kr	Premiereserve	Kurs-regulerings-fond	Tilleggs-avsetning	Premiefond	Fond for regulering av pensjoner	Totalt
1. Inngående balanse	5 025 996	2 000 069	221 207	92 885	37 708	7 377 855
2. Resultatførte endringer i forsikringsforpliktelse						
2.1 Netto resultatførte avsetninger	95 037	527 512	43 282	1 477	-	667 308
2.2 Overskudd på avkastningsresultatet	123 764	-	-	106 025	46 855	276 645
2.3 Risikoresultat tilordnet forsikringskontraktene	0	-	-	2 135	947	3 082
<b>Sum resultatførte endringer i forsikringsforpliktelse</b>	<b>218 801</b>	<b>527 512</b>	<b>43 282</b>	<b>109 638</b>	<b>47 802</b>	<b>947 035</b>
3. Ikke resultatførte endringer i forsikringsforpliktelse						
3.1 Overføringer mellom fond	-	-	-	37 708	-37 708	-
3.2 Overføringer til/fra selskaper	-	-	-	-124 543	-	-124 543
<b>Sum ikke resultatførte endringer i forsikringsforpliktelse</b>	<b>-</b>	<b>-</b>	<b>-</b>	<b>-86 836</b>	<b>-37 708</b>	<b>-124 543</b>
<b>4. Utgående balanse</b>	<b>5 244 797</b>	<b>2 527 571</b>	<b>264 489</b>	<b>115 687</b>	<b>47 802</b>	<b>8 200 346</b>

## 20. Forsikringsforpliktelse fordelt på hovedbransje og delbransjer

Sammilte forsikringsforpliktelser tilhører hovedbransjen kollektiv pensjonsforsikring som fordeles på delbransjene foretakspensjonsordninger uten investeringsvalg og fripoliser.

	Premiereserve	Kursreguleringsfond	Tilleggs-avsetning	Premiefond, fond for regulering av pensjon og uførepensjon	Sum
Forsikringsforpliktelse pr. delbransje 31.12.2023					
Foretakspensjonsordninger uten investeringsvalg	2 845 224	1 419 394	197 214	163 489	4 625 320
Fripoliser	2 399 574	1 108 177	67 275	-	3 575 026
<b>Balanse 31.12.2023</b>	<b>5 244 797</b>	<b>2 527 571</b>	<b>264 489</b>	<b>163 489</b>	<b>8 200 346</b>



This file is sealed with a digital signature. The seal is a guarantee for the authenticity of the document.

Document ID:  
0F1A1CB02DE94B34837A420516D8A95A



## Beregningss grunnlag

For dødelighet og sivilstandselementer benytter pensjonskassen Læriffrunlaget K2013 med Finansilsynets minstekrav til marginer. For uførlighet benytter pensjonskassen egen uførelarifff basert på pensjonskassens risikoeksponering og erfaringer. Gjennomsnittlig grunnlagssrente var 2,00 prosent pr. 31.12.2023. Premiefondet er i regnskapsåret tilført en garantert rente på 2,0 prosent.

## Tilstrøkelighetstest

Aktuar vurderer grunnlaget for de forsikringsmessige avsetninger som tilstrekkelig og avsaat i henhold til lov og forskrifter.

## 21. Beskrivelse av pensjonsordningen

Navn på arbeidsgiver  
DNV AS  
DNV Business Assurance Norway AS  
Stiftelsen Det Norske Veritas Barmehage  
DNV Inspection AS

## Type pensjonsordning

Pensjonsordningene er ytelsesbasert etter Lov om foretakspensjon. Ordningene er lukket for opptak av nye medlemmer etter 1. januar 2005.

## Arbeidstakernes tilskudd til pensjonsordningen

Arbeidstakerne bidrar ikke med noe tilskudd til pensjonsordningen.

## Beskrivelse av pensjonsytelsene

Opptjeningsalderen er 67 år.  
Medlemmet har rett til uttak av alderspensjon etter de regler som følger av lov om foretakspensjon. Alderspensjon utbetales tidligst fra vedkommende fyller 62 år og senest fra fylte 75 år. Full årlig alderspensjon ved nådd opptjeningsalder utgjør differansen mellom 66 % av pensjonsgrunnlaget og medlemmets berregnede alderspensjon fra folketrygden pr. samme dato.  
Berregnet alderspensjon fra folketrygden berregnes som fullt grunnbeløp + tilleggs pensjon med pensjonsgivende inntekt lik pensjonsgrunnlaget, og etter folketrygdens regler som gjaldt per 31. desember 2010.

Gjenlevende ektefelle etter et medlem har rett til ektefellepensjon ved medlemmets død. Full årlig ektefellepensjon utgjør 50 % av den alderspensjon som er fastsatt for medlemmet fra opptjeningsalder. Det ytes samboerpensjon i tillegg til pensjon til ektefelle. Full årlig samboerpensjon fastsettes som full årlig ektefellepensjon.

Barn som medlemmet ved sin død plikter å forsørge eller forsørges, har rett til barnepensjon ved medlemmets død.

Full årlig barnepensjon for yngste barn utgjør 40 % av den alderspensjon som er fastsatt for medlemmet fra opptjeningsalder.

For hvert av de øvrige barn, utgjør full barnepensjon 20 % av den alderspensjon som er fastsatt for medlemmet fra opptjeningsalder.

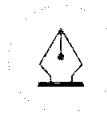
Samlet barnepensjon deles likt mellom de pensjonsberettigede barna.

## 22. Bestand, antall medlemmer

	31.12.2023	31.12.2022
Premiebetalende medlemmer	513	539
Uførepensjonister	31	32
Pensjonsmottakere ekskl. uførepensjonister	438	441
Fripolisler	1301	1322
<b>Totalt</b>	<b>2283</b>	<b>2334</b>

## 23. Avsetning for forpliktelser

Beløp i 1000 kr	2023	2022
Skattelekk, offentlige avgifter	1 742	2 126
Andre forpliktelser	5 594	4 830
<b>Sum forpliktelser</b>	<b>7 337</b>	<b>6 956</b>



This file is sealed with a digital signature. The seal is a guarantee for the authenticity of the document.

Document ID:  
0F1A1CB02DE94B34837A420516D8A95A



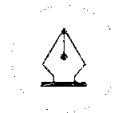
## 24. Solvensmarginalkapital og solvensmarginikrav

Beløp i 1000 kr	2023	2022
<b>Solvensmarginikrav</b>		
Kollektiv fjernesepensjon	219 300	208 192
Etterlatpensjon	212	306
Utløpsepensjon og premiefrikat	1 248	1 200
<b>Sum solvensmarginikrav</b>	<b>220 760</b>	<b>209 698</b>
<b>Ansvarlig kapital</b>		
Innskutt egenkapital	411 000	411 000
Opplyst egenkapital	867 432	747 753
Frdrag urealiserte gevinster selskapsportefølje	-222 601	-205 983
<b>Kjernetkapital</b>	<b>1 055 831</b>	<b>952 769</b>
Ansvarlig lånekapital som medregnes	0	0
<b>Sum netto ansvarlig kapital</b>	<b>1 055 831</b>	<b>952 769</b>
<b>Beløp i 1000 kr</b>	<b>2023</b>	<b>2022</b>
Netto ansvarlig kapital iht solvensmarginregelverket	1 055 831	952 769
Tilleggsavsetninger (50 %)	132 244	110 603
Risikoutjevningstond (50 %)	17 736	14 915
<b>Solvensmarginalkapital</b>	<b>1 205 812</b>	<b>1 078 287</b>
Overskudd solvensmarginalkapital	985 052	868 589
<b>Kapital i prosent av krav</b>	<b>546,21 %</b>	<b>514,21 %</b>

## 25. Risikoanalyser

Pensjonskassen utarbeider kvartalsvise/ halvårige risikoanalyser i samsvar med Finansstilsynets solvenskapitalkrav for livsforsikringssekskap og pensjonskasser. Risikoanalysene omfatter alle vesentlige risikotyper og beskriver Pensjonskassens evne til å tåle tap i en løpende driftssituasjon.

Solvenskapitaldekkningen er beregnet på bakgrunn av Finansstilsynets til en hver tid gjeldende metodikk og risikomodeller.



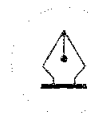
This file is sealed with a digital signature.  
The seal is a guarantee for the authenticity  
of the document.

Document ID:  
0F1A1CB02DE94B34837A420516D8A95A



Beløp i 1000 kr	31.12.2023	31.12.2022
Samlet kapitalkrav for markedsrisiko	2 881 005	2 290 754
Samlet kapitalkrav for livsforsikringsrisiko	160 914	240 193
Samlet kapitalkrav for helseforsikringsrisiko	0	0
Samlet kapitalkrav for motpartsrisiko	1 401	1 320
<b>Sum tapspotensialene før korrelasjonseffekt</b>	<b>3 043 320</b>	<b>2 532 267</b>
Samlet kapitalkrav før operasjonell risiko	2 925 750	2 362 632
Kapitalkrav for operasjonell risiko	36 536	31 955
Justering for tapsabsorberende evnen til utsatt skatt	-444 343	-359 188
<b>Samlet solvenskapitalkrav</b>	<b>2 517 943</b>	<b>2 035 399</b>
Egenkapital	1 313 905	1 188 582
Justering i avsetninger ved overgang til markedsverdi	-162 440	63 698
Effekt av overgangsregelen	91 372	0
Tilleggsavsetninger	264 489	221 207
Kursreguleringsfond	2 527 571	2 000 059
<b>Ansvarlig kapital</b>	<b>4 034 898</b>	<b>3 473 545</b>
<b>Overskudd/underskudd av ansvarlig kapital</b>	<b>1 516 954</b>	<b>1 438 146</b>
<b>Solvenskapitaldekning</b>	<b>160 %</b>	<b>171 %</b>

Solvenskapitaldekningen viser forholdet mellom ansvarlig kapital og samlet solvenskapitalkrav.



This file is sealed with a digital signature.  
The seal is a guarantee for the authenticity  
of the document.

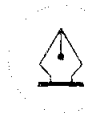
Document ID:  
0F1A1CB02DE94B34837A420516D8A95A



## 26. Resultatanalyse

	Fripoliser	Premie- betalende	Risikoprodukt	Sum 2023	Sum 2022
<b>Avkastningsresultat i kollektivporteføljen</b>					
Inntekt fra investeringer i kollektivporteføljen	203 816	258 258	0	463 074	330 565
Tilført rente	-45 663	-56 498	0	-102 161	-98 330
Tilbakeført fra tilleggsavsetninger	240	0	0	240	363
<b>Avkastningsresultat</b>	<b>158 373</b>	<b>202 760</b>	<b>0</b>	<b>361 133</b>	<b>232 597</b>
Overført til premiefond	0	106 025	0	106 025	89 161
Overført til fond for regulering av pensjoner	0	46 855	0	46 855	37 708
Overført til erstatningsreserve	2	1 199	0	1 201	887
Overført til tilleggsavsetninger	0	46 120	0	46 120	0
Overført til fripoliser	136 742	0	0	136 742	102 744
Sum disponering til forsikringsfond	136 744	200 199	-	336 943	230 500
Overført til risikoutjevningsfond	0	2 562	0	2 562	2 087
Overført til annen opplyst egenkapital	21 629	0	0	21 629	0
<b>Sum disponering av avkastningsresultat</b>	<b>158 373</b>	<b>202 760</b>	<b>0</b>	<b>361 133</b>	<b>232 597</b>
<b>Risikoresultat</b>					
Premiebetalende med sparing	0	6 201	0	6 201	-2 161
Fripoliser	-14 117	0	0	-14 117	-5 936
Risikoplan uførepensjon	0	0	0	-	-
Reassuranseresultat	-61	-37	0	-98	-98
<b>Risikoresultat</b>	<b>-14 178</b>	<b>6 164</b>	<b>0</b>	<b>-8 014</b>	<b>-8 195</b>
Overført til premiefond	0	2 135	0	2 135	0
Overført til fond for regulering av pensjoner	0	947	0	947	0
Overført til fripoliser	-14 178	0	0	-14 178	-2 744
Overført til risikoutjevningsfond	0	3 082	0	3 082	-5 451
Overført til annen opplyst egenkapital	0	0	0	0	0
<b>Sum disponering av risikoresultat</b>	<b>-14 178</b>	<b>6 164</b>	<b>0</b>	<b>-8 014</b>	<b>-8 195</b>
<b>Administrasjonsresultat</b>					
Administrasjons- og forvaltningspremie	0	23 735	0	23 735	16 265
Netto frigjort administrasjonsreserve	12 535	2 990	0	15 525	15 082
Forvaltnings- og forsikringsrelaterte kostnader	-21 373	-27 338	0	-48 711	-48 384
<b>Administrasjonsresultat</b>	<b>-8 837</b>	<b>-614</b>	<b>0</b>	<b>-9 451</b>	<b>-17 027</b>
<b>Teknisk regnskap</b>					
Avkastningsresultat	158 373	202 760	0	361 133	232 597
Risikoresultat	-14 178	6 164	0	-8 014	-8 195
Administrasjonsresultat	-8 837	-614	0	-9 451	-17 027
Overført til andre forsikringsfond	-122 563	0	0	-122 563	-100 000
Overført til andre forsikringsfond	-2	-203 281	0	-203 283	-127 756
Forfalt rentegatantipremie og forfijnelementer	0	16 852	0	16 852	27 143
<b>Teknisk regnskap</b>	<b>12 791</b>	<b>21 882</b>	<b>0</b>	<b>34 673</b>	<b>6 762</b>

Side 19



This file is sealed with a digital signature.  
The seal is a guarantee for the authenticity  
of the document.

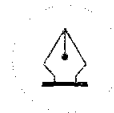
Document ID:  
0F1A1CB02DE94B34837A420516D8A95A



	Fripoliser	Premie- betalende	Risikoprodukt	Sum 2023	Sum 2022
<b>Endring i oppjøent egenkapital</b>					
Resultat av teknisk regnskap				34 673	6 762
Oppreservering av premiereserven for fripoliser				0	0
Netto gevinst på investeringer i selskapsporteføljen				100 872	-65 654
Andre inntekter				0	0
Kostnader i ikke-teknisk regnskap				-577	-46
Skattekostnader				-9 645	-1 278
<b>Endring i oppjøent egenkapital</b>				<b>125 323</b>	<b>-50 215</b>
<b>Avstemming av endring i oppjøent egenkapital</b>					
Oppjøent egenkapital 01.01				777 582	827 797
Oppjøent egenkapital 31.12				902 905	777 582
<b>Endring i oppjøent egenkapital</b>				<b>125 323</b>	<b>-50 215</b>

#### 27. Gjensikring - reassurans

Pensjonskassen har inngått avtale med Guy Carpenter om katastrofegjensikring dekket av Arth Re. Maksimal dekning er 170 mill. kroner, og pensjonskassens egenandel er 20 mill. kroner. Gjensikringen dekker tidsperioden 01.04.2023 til 31.03.2024 og koster kr 97 500.



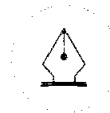
This file is sealed with a digital signature.  
The seal is a guarantee for the authenticity  
of the document.

Document ID:  
0F1A1CB02DE94B34837A420516D8A95A



**28. Betingede forpliktelse utemfor balansen**  
DNV Pensjonskasse har gjennom avtaler kommittert seg til bestemte investeringer i følgende selskap:

	Beløp i 1000 kr					
	Valuta	Kommittert valuta	Kommittert NOK	Innkatt Valuta	Restforpliktelse Valuta	Restforpliktelse NOK
<b>Kollektivporteføljen</b>						
Anchor Secondary 6 AS	NOK	10 000	10 000	8 612	1 388	1 388
Anchor Secondary 7 AS	NOK	10 000	10 000	9 900	100	100
KGJ Partnership V AS	NOK	40 000	40 000	35 200	4 800	4 800
KGJ Partnership VI AS	NOK	45 000	45 000	33 300	11 700	11 700
KGJ Partnership VII AS	NOK	50 000	50 000	39 000	11 000	11 000
KGJ Partnership VIII AS	NOK	30 000	30 000	13 800	16 200	16 200
KGJ Partnership IX AS	NOK	50 000	50 000	-	50 000	50 000
Verdane Capital IX B KS	SEK	40 000	40 520	38 757	1 243	1 259
Verdane Capital X B KS	SEK	50 000	50 650	47 863	2 137	2 164
Verdane Edda AB	SEK	50 000	50 650	46 275	3 725	3 773
Verdane Idun I AB	EUR	3 000	33 722	1 627	1 373	15 430
Verdane Capital XI AB	EUR	3 000	33 722	603	2 397	26 947
Verdane Edda III AB	EUR	3 000	33 722	-	3 000	33 722
SEB Private Equity Opportunity IV	EUR	5 000	56 203	4 891	109	-
Storebrand International PE XI B-2	NOK	30 000	30 000	30 000	-	-
Storebrand International PE 15 Limited	NOK	30 000	30 000	30 000	-	-
Storebrand International PE 16 Limited	NOK	40 000	40 000	34 000	6 000	6 000
Storebrand International PE 18 Limited	NOK	45 000	45 000	37 350	7 650	7 650
Storebrand International PE 19 Limited	NOK	50 000	50 000	42 500	7 500	7 500
Cubera International Private Equity 21	EUR	3 000	33 722	2 100	900	10 116
Cubera International Private Equity 23	EUR	5 000	56 203	500	4 500	50 582
Partners Group Direct Investments 2009 SCA	EUR	3 000	33 722	2 747	253	2 838
Partners Group Direct Investments 2016 SCA	EUR	5 000	56 203	4 606	394	4 425
Partners Group Direct Investments 2019 SCA	EUR	5 000	56 203	4 305	695	7 812
Partners Group Direct Investments V SCA	EUR	5 000	56 203	457	4 543	51 067
responsAbility Agriculture 1	USD	5 000	50 862	4 966	34	348
responsAbility Sustainable Food - Asia II	USD	5 000	50 862	1 676	3 324	33 809
DNB Private Equity II IS	NOK	30 000	30 000	29 248	752	752
DNB Private Equity III IS	NOK	30 000	30 000	26 128	3 872	3 872
DNB Private Equity V IS	NOK	45 000	45 000	36 144	8 856	8 856
DNB Private Equity VI IS	EUR	5 000	56 203	3 908	1 092	12 278
DNB Private Equity VIII IS AS	EUR	5 000	56 203	2 372	2 628	29 544
Obligo Global Infrastruktur II AS EUR ACC	EUR	5 000	56 203	4 133	867	9 741
<b>Sum i NOK - kollektivporteføljen</b>			<b>1 396 772</b>			<b>426 895</b>
<b>Selskapsporteføljen</b>						
DNB Private Equity VII (IS) AS	EUR	5 000	56 203	4 381	619	6 952
Cubera International Private Equity 20	EUR	5 000	56 203	4 500	500	5 620
Verdane Edda II AB	EUR	5 000	56 203	4 506	494	5 553
<b>Sum i NOK - selskapsporteføljen</b>			<b>166 608</b>			<b>18 126</b>
<b>Sum i NOK</b>			<b>1 563 379</b>			<b>445 021</b>



This file is sealed with a digital signature.  
The seal is a guarantee for the authenticity  
of the document.

Document ID:  
0F1A1CB02DE94B34837A420516D8A95A