



ÅRSREGNSKAPET FOR REGNSKAPSÅRET 2022 - GENERELL INFORMASJON

Enheten

Organisasjonsnummer:	919 345 578
Organisasjonsform:	Aksjeselskap
Foretaksnavn:	OPTIO INCENTIVES AS
Forretningsadresse:	Lørenveien 73A 0585 OSLO

Regnskapsår

Årsregnskapets periode:	01.01.2022 - 31.12.2022
-------------------------	-------------------------

Konsern

Morselskap i konsern:	Ja
Konsernregnskap lagt ved:	Nei

Regnskapsregler

Regler for små foretak benyttet:	Ja
Benyttet ved utarbeidelsen av årsregnskapet til selskapet:	Regnskapslovens alminnelige regler

Årsregnskapet fastsatt av kompetent organ

Bekreftet av representant for selskapet:	Christoffer Vikersveen Herheim
Dato for fastsettelse av årsregnskapet:	09.06.2023

Grunnlag for avgivelse

År 2022: Årsregnskapet er elektronisk innlevert
År 2021: Tall er hentet fra elektronisk innlevert årsregnskap fra 2022

Det er ikke krav til at årsregnskapet m.v. som sendes til Regnskapsregisteret er undertegnet. Kontrollen på at dette er utført ligger hos revisor/enhetens øverste organ. Sikkerheten ivaretas ved at innsender har rolle/rettighet for innsending av årsregnskapet via Altinn, og ved at det bekreftes at årsregnskapet er fastsatt av kompetent organ.

Brønnøysundregistrene, 03.06.2024



Resultatregnskap

Beløp i: NOK	Note	2022	2021
RESULTATREGNSKAP			
Inntekter			
Salgsinntekt		35 639 689	18 907 554
Annen driftsinntekt			12 800
Sum inntekter		35 639 689	18 920 354
Kostnader			
Varekostnad		28 505	
Lønnskostnad	1, 2	18 208 473	9 303 347
Avskrivning av driftsmidler og immaterielle eiendeler	3	280 087	27 075
Annen driftskostnad	2	15 466 703	9 252 170
Sum kostnader		33 983 768	18 582 592
Driftsresultat		1 655 921	337 762
Finansinntekter og finanskostnader			
Inntekt på investering i datterselskap		2 880 990	2 693 324
Renteinntekt fra foretak i samme konsern		84 600	
Annen renteinntekt		4 329	2
Annen finansinntekt		177 231	34 093
Sum finansinntekter		3 147 150	2 727 419
Annen rentekostnad		144 094	49 987
Annen finanskostnad		244 478	87 999
Sum finanskostnader		388 572	137 986
Netto finans		2 758 578	2 589 433
Ordinært resultat før skattekostnad		4 414 499	2 927 194
Skattekostnad på resultat	4	992 548	220 643
Ordinært resultat etter skattekostnad		3 421 951	2 706 551
Årsresultat		3 421 951	2 706 551
Årsresultat etter minoritetsinteresser		3 421 951	2 706 551



Resultatregnskap

Beløp i: NOK	Note	2022	2021
Totalresultat		3 421 951	2 706 551
Overføringer og disponeringer			
Avsatt til annen egenkapital		3 421 951	2 706 551
Sum overføringer og disponeringer	5	3 421 951	2 706 551



Balanse

Beløp i: NOK	Note	2022	2021
BALANSE - EIENDELER			
Anleggsmidler			
Immaterielle eiendeler			
Utvikling	3	16 296 318	3 930 993
Konsesjoner, patenter o.l.	3		
Utsatt skattefordel	4		264 806
Sum immaterielle eiendeler		16 296 318	4 195 799
Varige driftsmidler			
Tomter, bygninger o.a. fast eiendom	3		
Maskiner og anlegg	3		
Skip og flytende installasjoner	3		
Driftsløsøre, inventar o.a. utstyr	3	1 280 000	139 700
Sum varige driftsmidler		1 280 000	139 700
Finansielle anleggsmidler			
Investering i datterselskap		108 071	84 836
Lån til foretak i samme konsern	6	1 680 000	500 000
Andre langsiktige fordringer		126 265	86 000
Sum finansielle anleggsmidler		1 914 336	670 836
Sum anleggsmidler		19 490 654	5 006 335
Omløpsmidler			
Varer			
Fordringer			
Kundefordringer		3 394 098	2 363 936
Andre kortsiktige fordringer	2	5 372 046	2 830 307
Konsernfordringer	6	3 090 590	2 693 324
Sum fordringer		11 856 734	7 887 567
Bankinnskudd, kontanter og lignende			
Bankinnskudd, kontanter o.l.		3 937 650	7 406 580
Sum bankinnskudd, kontanter og lignende		3 937 650	7 406 580



Balanse

Beløp i: NOK	Note	2022	2021
Sum omløpsmidler		15 794 384	15 294 147
SUM EIENDELER		35 285 038	20 300 482
BALANSE - EGENKAPITAL OG GJELD			
Egenkapital			
Innskutt egenkapital			
Aksjekapital	5, 7	34 923	31 990
Overkurs	5	5 387 339	3 298 003
Sum innskutt egenkapital		5 422 262	3 329 992
Opptjent egenkapital			
Annen egenkapital	5	7 761 204	4 339 253
Sum opptjent egenkapital		7 761 204	4 339 253
Sum egenkapital	5	13 183 467	7 669 245
Gjeld			
Langsiktig gjeld			
Utsatt skatt	4	30 646	
Sum avsetninger for forpliktelser		30 646	
Annen langsiktig gjeld			
Gjeld til kredittinstitusjoner		1 200 000	1 200 000
Langsiktig konserngjeld	6	3 250 000	1 250 000
Sum annen langsiktig gjeld		4 450 000	2 450 000
Sum langsiktig gjeld		4 480 646	2 450 000
Kortsiktig gjeld			
Leverandørgjeld		3 282 810	1 209 684
Betalbar skatt	4	697 096	485 449
Skyldig offentlige avgifter		2 590 644	1 912 516
Annen kortsiktig gjeld		11 050 376	6 573 588
Sum kortsiktig gjeld		17 620 926	10 181 237
Sum gjeld		22 101 572	12 631 237



Balanse

Beløp i: NOK	Note	2022	2021
SUM EGENKAPITAL OG GJELD		35 285 038	20 300 482



Brønnøysundregistrene

ÅRSREGNSKAP FOR REGNSKAPSÅRET 2022 - GENERELL INFORMASJON

Journalnummer: 2023 598240

Enheten

Organisasjonsnummer: 919 345 578
Organisasjonsform: Aksjeselskap
Foretaksnavn: OPTIO INCENTIVES AS
Forretningsadresse: Lørenveien 73A
0585 OSLO

Regnskapsår

Årsregnskapets periode: 01.01.2022 - 31.12.2022

Konsern

Morselskap i konsern: Ja
Konsernregnskap lagt ved: Nei

Regnskapsregler

Regler for små foretak benyttet: Ja
Benyttet ved utarbeidelsen av
årsregnskapet til selskapet: Regnskapslovens alminnelige regler

Årsregnskapet fastsatt av kompetent organ

Bekreftet av representant for selskapet: Christoffer Vikersveen Herheim
Dato for fastsettelse av årsregnskapet: 09.06.2023

Revisjon

Årsregnskapet er utarbeidet av ekstern
autorisert regnskapsfører: Ja

Grunnlag for avgivelse

År 2022: Årsregnskap er elektronisk innlevert.
År 2021: Tall er hentet fra elektronisk innlevert årsregnskap fra 2022.

Det er ikke krav til at årsregnskapet m.v. som sendes til Regnskapsregisteret er undertegnet. Kontrollen på at dette er utført ligger hos revisor/enhetens øverste organ. Sikkerheten ivaretas ved at innsender har rolle/rettighet for innsending av årsregnskapet via Altinn, og ved at det bekreftes at årsregnskapet er fastsatt av kompetent organ.

Brønnøysundregistrene, 22.07.2023



Organisasjonsnr: 919 345 578
OPTIO INCENTIVES AS

RESULTATREGNSKAP

Beløp i: NOK	Note	2022	2021
RESULTATREGNSKAP			
Inntekter			
Salgsinntekt		35 639 689	18 907 554
Annen driftsinntekt			12 800
Sum inntekter		35 639 689	18 920 354
Kostnader			
Varekostnad		28 505	
Lønnskostnad	1, 2	18 208 473	9 303 347
Avskrivning av driftsmidler og immaterielle eiendeler	3	280 087	27 075
Annen driftskostnad	2	15 466 703	9 252 170
Sum kostnader		33 983 768	18 582 592
Driftsresultat		1 655 921	337 762
Finansinntekter og finanskostnader			
Inntekt på investering i datterselskap		2 880 990	2 693 324
Renteinntekt fra foretak i samme konsern		84 600	
Annen renteinntekt		4 329	2
Annen finansinntekt		177 231	34 093
Sum finansinntekter		3 147 150	2 727 419
Annen rentekostnad		144 094	49 987
Annen finanskostnad		244 478	87 999
Sum finanskostnader		388 572	137 986
Netto finans		2 758 578	2 589 433
Ordinært resultat før skattekostnad			
Skattekostnad på resultat	4	992 548	220 643
Ordinært resultat etter skattekostnad		3 421 951	2 706 551
Årsresultat		3 421 951	2 706 551
Årsresultat etter minoritetsinteresser		3 421 951	2 706 551
Totalresultat		3 421 951	2 706 551
Overføringer og disponeringer			
Avsatt til annen egenkapital		3 421 951	2 706 551



Sum overføringer og disponeringer	5	3 421 951	2 706 551
--------------------------------------	---	-----------	-----------



Organisasjonsnr: 919 345 578
OPTIO INCENTIVES AS

BALANSE

Beløp i: NOK	Note	2022	2021
BALANSE - EIENDELER			
Anleggsmidler			
Immaterielle eiendeler			
Utvikling	3	16 296 318	3 930 993
Konsesjoner, patenter o.l.	3		
Utsatt skattefordel	4		264 806
Sum immaterielle eiendeler		16 296 318	4 195 799
Varige driftsmidler			
Tomter, bygninger o.a.			
fast eiendom	3		
Maskiner og anlegg	3		
Skip og flytende installasjoner	3		
Driftsløsøre, inventar o. a. utstyr	3	1 280 000	139 700
Sum varige driftsmidler		1 280 000	139 700
Finansielle anleggsmidler			
Investering i datterselskap		108 071	84 836
Lån til foretak i samme konsern	6	1 680 000	500 000
Andre langsiktige fordringer		126 265	86 000
Sum finansielle anleggsmidler		1 914 336	670 836
Sum anleggsmidler		19 490 654	5 006 335
Omløpsmidler			
Varer			
Fordringer			
Kundefordringer		3 394 098	2 363 936
Andre kortsiktige fordringer	2	5 372 046	2 830 307
Konsernfordringer	6	3 090 590	2 693 324
Sum fordringer		11 856 734	7 887 567
Bankinnskudd, kontanter og lignende			
Bankinnskudd, kontanter o. l.		3 937 650	7 406 580
Sum bankinnskudd, kontanter og lignende		3 937 650	7 406 580
Sum omløpsmidler		15 794 384	15 294 147
SUM EIENDELER		35 285 038	20 300 482



BALANSE - EGENKAPITAL OG GJELD

Egenkapital

Innskutt egenkapital

Aksjekapital	5, 7	34 923	31 990
Overkurs	5	5 387 339	3 298 003
Sum innskutt egenkapital		5 422 262	3 329 992

Opptjent egenkapital

Annen egenkapital	5	7 761 204	4 339 253
Sum opptjent egenkapital		7 761 204	4 339 253

Sum egenkapital	5	13 183 467	7 669 245
------------------------	----------	-------------------	------------------

Gjeld

Langsiktig gjeld

Utsatt skatt	4	30 646	
Sum avsetninger for forpliktelses		30 646	

Annen langsiktig gjeld

Gjeld til kredittinstitusjoner		1 200 000	1 200 000
Langsiktig konserngjeld	6	3 250 000	1 250 000
Sum annen langsiktig gjeld		4 450 000	2 450 000

Sum langsiktig gjeld		4 480 646	2 450 000
-----------------------------	--	------------------	------------------

Kortsiktig gjeld

Leverandørgjeld		3 282 810	1 209 684
Betalbar skatt	4	697 096	485 449
Skyldig offentlige avgifter		2 590 644	1 912 516
Annen kortsiktig gjeld		11 050 376	6 573 588
Sum kortsiktig gjeld		17 620 926	10 181 237

Sum gjeld		22 101 572	12 631 237
------------------	--	-------------------	-------------------

SUM EGENKAPITAL OG GJELD		35 285 038	20 300 482
---------------------------------	--	-------------------	-------------------



Organisasjonsnr: 919 345 578
OPTIO INCENTIVES AS

NOTEOPPLYSNINGER - SELSKAP - alle poster oppgitt i hele tall

Note

Antall årsverk i regnskapsåret
29.00

<u>Sum</u>	<u>Beløp</u>
<u>Balanseført verdi 31.12.</u>	<u>Varige driftsmidler Immaterielle eiend.</u>

Konsernregnskap

Morselskapet sitt navn

Forretningskontor for morselskapet

Begrunnelse for at datterselskap er utelatt fra konsolideringen

<u>Samlet beløp - tilknyttet selskap</u>	<u>Årets</u>	<u>Fjorårets</u>
--	--------------	------------------

<u>Samlet beløp - foretak i samme konsern</u>	<u>Årets</u>	<u>Fjorårets</u>
---	--------------	------------------

<u>Samlet beløp - foretak i samme konsern</u>	<u>Årets</u>	<u>Fjorårets</u>
---	--------------	------------------

<u>Samlet beløp - felles kontrollert virksomhet</u>	<u>Årets</u>	<u>Fjorårets</u>
---	--------------	------------------

<u>Pantstillelse</u>	<u>Beløp</u>
----------------------	--------------

<u>Beholdning av egne aksjer</u>	<u>Antall</u>	<u>Pålydende</u>	<u>Andel av aksjek.</u>
----------------------------------	---------------	------------------	-------------------------



Til generalforsamlingen i Optio Incentives AS

UAVHENGIG REVISORS BERETNING

Grant Thornton
Revisjon AS
Kirkegata 15
0153 Oslo
Org.nr. 987 632 380
T: +47 22 20 04 00
E: grant@no.gt.com

Konklusjon

Vi har revidert Optio Incentives AS' årsregnskap som viser et overskudd på kr 3 421 951. Årsregnskapet består av balanse per 31. desember 2022, resultatregnskap, for regnskapsåret avsluttet per denne datoen og noter til årsregnskapet, herunder et sammendrag av viktige regnskapsprinsipper.

Etter vår mening oppfylder årsregnskapet gjeldende lovkrav og gir et rettviseende bilde av selskapets finansielle stilling per 31. desember 2022, og av dets resultater for regnskapsåret avsluttet per denne datoen i samsvar med regnskapslovens regler og god regnskapsskikk i Norge.

Grunnlag for konklusjonen

Vi har gjennomført revisjonen i samsvar med internasjonale revisjonsstandardene *International Standards on Auditing* (ISA-ene). Våre oppgaver og plikter i henhold til disse standardene er beskrevet nedenfor i «*Revisors oppgaver og plikter ved revisjon av årsregnskapet*». Vi er uavhengige av selskapet slik det kreves i lov, forskrift og International Code of Ethics for Professional Accountants (inkludert internasjonale uavhengighetsstandarder) utstedt av the International Ethics Standards Board for Accountants (IESBA-reglene), og vi har overholdt våre øvrige etiske forpliktelser i samsvar med disse kravene. Innhentet revisjonsbevis er etter vår vurdering tilstrekkelig og hensiktsmessig som grunnlag for vår konklusjon.

Ledelsens ansvar for årsregnskapet

Ledelsen er ansvarlig for å utarbeide årsregnskapet for at det gir et rettviseende bilde i samsvar med regnskapslovens regler og god regnskapsskikk i Norge. Ledelsen er også ansvarlig for slik intern kontroll som den finner nødvendig for å kunne utarbeide et årsregnskap som ikke inneholder vesentlig feilinformasjon, verken som følge av misligheter eller utilsiktede feil.

Ved utarbeidelsen av årsregnskapet må ledelsen ta standpunkt til selskapets evne til fortsatt drift og opplyse om forhold av betydning for fortsatt drift. Forutsetningen om fortsatt drift skal legges til grunn for årsregnskapet så lenge det ikke er sannsynlig at virksomheten vil bli avviklet.

Revisors oppgaver og plikter ved revisjonen av årsregnskapet

Vårt mål er å oppnå betryggende sikkerhet for at årsregnskapet som helhet ikke inneholder vesentlig feilinformasjon, verken som følge av misligheter eller utilsiktede feil, og å avgi en revisjonsberetning som inneholder vår konklusjon. Betryggende sikkerhet er en høy grad av

Grant Thornton Revisjon AS is a member of Grant Thornton International Ltd (GTIL). GTIL and the member firms are not a worldwide partnership. GTIL and each member firm is a separate legal entity. Services are delivered independently by the member firms. GTIL does not provide services to clients. GTIL and its member firms are not agents of, and do not obligate, one another and are not liable for one another's acts or omissions.

www.grantthornton.no



Grant Thornton

An instinct for growth™

sikkerhet, men ingen garanti for at en revisjon utført i samsvar med ISA-ene, alltid vil avdekke vesentlig feilinformasjon som eksisterer. Feilinformasjon kan oppstå som følge av misligheter eller utilsiktede feil. Feilinformasjon blir vurdert som vesentlig dersom den enkeltvis eller samlet med rimelighet kan forventes å påvirke økonomiske beslutninger som brukerne foretar basert på årsregnskapet.

Som del av en revisjon i samsvar med ISA-ene, utøver vi profesjonelt skjønn og utviser profesjonell skepsis gjennom hele revisjonen. I tillegg:

- identifiserer og vurderer vi risikoen for vesentlig feilinformasjon i årsregnskapet, enten det skyldes misligheter eller utilsiktede feil. Vi utformer og gjennomfører revisjonshandlinger for å håndtere slike risikoer, og innhenter revisjonsbevis som er tilstrekkelig og hensiktsmessig som grunnlag for vår konklusjon. Risikoen for at vesentlig feilinformasjon som følge av misligheter ikke blir avdekket, er høyere enn for feilinformasjon som skyldes utilsiktede feil, siden misligheter kan innebære samarbeid, forfalskning, bevisste utelatelser, uriktige fremstillinger eller overstyring av intern kontroll.
- opparbeider vi oss en forståelse av den interne kontroll som er relevant for revisjonen, for å utforme revisjonshandlinger som er hensiktsmessige etter omstendighetene, men ikke for å gi uttrykk for en mening om effektiviteten av selskapets interne kontroll.
- evaluerer vi om de anvendte regnskapsprinsippene er hensiktsmessige og om regnskapsestimatene og tilhørende noteopplysninger utarbeidet av ledelsen er rimelige.
- konkluderer vi på hensiktsmessigheten av ledelsens bruk av fortsatt drift-forutsetningen ved avleggelsen av årsregnskapet, basert på innhentede revisjonsbevis, og hvorvidt det foreligger vesentlig usikkerhet knyttet til hendelser eller forhold som kan skape tvil av betydning om selskapets evne til fortsatt drift. Dersom vi konkluderer med at det eksisterer vesentlig usikkerhet, kreves det at vi i revisjonsberetningen henleder oppmerksomheten på tilleggsopplysningene i årsregnskapet, eller, dersom slike tilleggsopplysninger ikke er tilstrekkelige, at vi modifierer vår konklusjon om årsregnskapet og årsberetningen. Våre konklusjoner er basert på revisjonsbevis innhentet inntil datoen for revisjonsberetningen. Etterfølgende hendelser eller forhold kan imidlertid medføre at selskapet ikke fortsetter driften.
- evaluerer vi den samlede presentasjonen, strukturen og innholdet i årsregnskapet, inkludert tilleggsopplysningene, og hvorvidt årsregnskapet gir uttrykk for de underliggende transaksjonene og hendelsene på en måte som gir et rettviseende bilde. Vi kommuniserer med styret blant annet om det planlagte omfanget av revisjonen og til hvilken tid revisjonsarbeidet skal utføres. Vi utveksler også informasjon om forhold av betydning som vi har avdekket i løpet av revisjonen, herunder om eventuelle svakheter av betydning i den interne kontrollen.


Oslo, 12.05.2023
Grant Thornton Revisjon AS


(Signert elektronisk)

Jan Møller
Statsautorisert revisor




 BankID Signing
Lars Erik Fon
2023-05-08

 BankID Signing
Aleksander Hindenes
2023-05-08

 BankID Signing
Mats Larsson Gerø
2023-05-08

 BankID Signing
Christoffer V Herheim
2023-05-08

 BankID Signing
Øystein Robertsen Skir
2023-05-10

Årsregnskap

2022

OPTIO INCENTIVES AS

Org.nr.:919 345 578

Resultatregnskap
Balanse
Noter
Revisjonsberetning

Utarbeidet av:
ADWICE SVOLVÆR AS





RESULTATREGNSKAP

OPTIO INCENTIVES AS

DRIFTSINTEKTER OG DRIFTSKOSTNADER	Note	2022	2021
Salgsinntekt		35 639 689	18 907 554
Annen driftsinntekt		0	12 800
Sum driftsinntekter		35 639 689	18 920 354
Varekostnad		28 505	0
Lønnskostnad	1, 2	18 208 473	9 303 347
Avskrivning av driftsmidler og immaterielle eiendeler	3	280 087	27 075
Annen driftskostnad	2	15 466 703	9 252 170
Sum driftskostnader		33 983 768	18 582 592
Driftsresultat		1 655 921	337 762
FINANSINTEKTER OG FINANSKOSTNADER			
Inntekt på investering i datterselskap		2 880 990	2 693 324
Renteinntekt fra foretak i samme konsern		84 600	0
Annen renteinntekt		4 329	2
Annen finansinntekt		177 231	34 093
Annen rentekostnad		144 094	49 987
Annen finanskostnad		244 478	87 999
Resultat av finansposter		2 758 578	2 589 433
Resultat før skattekostnad		4 414 499	2 927 194
Skattekostnad på resultat	4	992 548	220 643
Resultat		3 421 951	2 706 551
Årsresultat		3 421 951	2 706 551
OVERFØRINGER			
Avsatt til annen egenkapital		3 421 951	2 706 551
Sum overføringer	5	3 421 951	2 706 551



BALANSE

OPTIO INCENTIVES AS

EIENDELER	Note	2022	2021
ANLEGGSMIDLER			
IMMATERIELLE EIENDELER			
Utvikling	3	16 296 318	3 930 993
Utsatt skattefordel	4	0	264 806
Sum immaterielle eiendeler		16 296 318	4 195 799
VARIGE DRIFTSMIDLER			
Driftsløsøre, inventar o.a. utstyr	3	1 280 000	139 700
Sum varige driftsmidler		1 280 000	139 700
FINANSIELLE ANLEGGSMIDLER			
Investeringer i datterselskap		108 071	84 836
Lån til foretak i samme konsern	6	1 680 000	500 000
Andre langsiktige fordringer		126 265	86 000
Sum finansielle anleggsmidler		1 914 336	670 836
Sum anleggsmidler		19 490 654	5 006 335
OMLØPSMIDLER			
FORDRINGER			
Kundefordringer		3 394 098	2 363 936
Andre kortsiktige fordringer	2	5 372 046	2 830 307
Konsernfordringer	6	3 090 590	2 693 324
Sum fordringer		11 856 734	7 887 567
Bankinnskudd, kontanter o.l.		3 937 650	7 406 580
Sum omløpsmidler		15 794 384	15 294 147
Sum eiendeler		35 285 038	20 300 482



BALANSE

OPTIO INCENTIVES AS

EGENKAPITAL OG GJELD	Note	2022	2021
EGENKAPITAL			
INNSKUTT EGENKAPITAL			
Aksjekapital	5, 7	34 923	31 990
Overkurs	5	<u>5 387 339</u>	<u>3 298 003</u>
Sum innskutt egenkapital		<u>5 422 262</u>	<u>3 329 992</u>
OPPTJENT EGENKAPITAL			
Annen egenkapital	5	<u>7 761 204</u>	<u>4 339 253</u>
Sum opptjent egenkapital		<u>7 761 204</u>	<u>4 339 253</u>
Sum egenkapital	5	<u>13 183 467</u>	<u>7 669 245</u>
GJELD			
Utsatt skatt	4	<u>30 646</u>	<u>0</u>
Sum avsetning for forpliktelser		<u>30 646</u>	<u>0</u>
ANNEN LANGSIKTIG GJELD			
Gjeld til kredittinstitusjoner		1 200 000	1 200 000
Langsiktig konserngjeld	6	<u>3 250 000</u>	<u>1 250 000</u>
Sum annen langsiktig gjeld		<u>4 450 000</u>	<u>2 450 000</u>
KORTSIKTIG GJELD			
Leverandørgjeld		3 282 810	1 209 684
Betalbar skatt	4	697 096	485 449
Skyldig offentlige avgifter		2 590 644	1 912 516
Annen kortsiktig gjeld		<u>11 050 376</u>	<u>6 573 588</u>
Sum kortsiktig gjeld		<u>17 620 926</u>	<u>10 181 237</u>
Sum gjeld		<u>22 101 572</u>	<u>12 631 237</u>
Sum egenkapital og gjeld		<u>35 285 038</u>	<u>20 300 482</u>

08.05.2023
Styret i Optio Incentives AS

Øystein Robertsen Skiri
styreleder

Christoffer Vikersveen Herheim
styremedlem/daglig leder

Mats Larsson Gerø
styremedlem

Lars Erik Fon
styremedlem

Aleksander Hindenes
styremedlem



OPTIO INCENTIVES AS

NOTER TIL REGNSKAP

Regnskapsprinsipper

Årsregnskapet er satt opp i samsvar med regnskapsloven og NRS 8 - God regnskapsskikk for små foretak.

DRIFTSINTEKTER OG DRIFTSKOSTNADER

Inntektsføring ved salg av varer skjer på leveringstidspunktet. Tjenester inntektsføres etter hvert som de leveres. Kostnader sammenstilles med og kostnadsføres samtidig med de inntekter kostnadene kan sammenstilles med..

SKATT

Skattekostnaden i resultatregnskapet omfatter både periodens betalbare skatt og endring i utsatt skatt. Utsatt skatt er beregnet med 22 % på grunnlag av de midlertidige forskjeller som eksisterer mellom regnskapsmessige og skattemessige verdier, samt ligningsmessig underskudd til fremføring ved utgangen av regnskapsåret. Skatteøkende og skattereduserende midlertidige forskjeller som reverserer eller kan reverseres i samme periode er utlignet og nettoført.

KLASSIFISERING OG VURDERING AV ANLEGGSMIDLER

Anleggsmidler omfatter eiendeler bestemt til varig eie og bruk. Anleggsmidler er vurdert til anskaffelseskost. Varige driftsmidler balanseføres og avskrives over driftsmidlets økonomiske levetid. Avskrivningsperioden for fast eiendom anskaffet etter 2009 er dekomponert i en del som gjelder råbygget og en del som gjelder faste tekniske installasjoner. Varige driftsmidler nedskrives til gjenvinnbart beløp ved verdifall som forventes ikke å være forbigående. Gjenvinnbart beløp er det høyeste av netto salgsverdi og verdi i bruk. Verdi i bruk er nåverdi av fremtidige kontantstrømmer knyttet til eiendelen. Nedskrivningen reverseres når grunnlaget for nedskrivningen ikke lenger er til stede.

KLASSIFISERING OG VURDERING AV OMLØPSMIDLER OG GJELD

Omløpsmidler og kortsiktig gjeld omfatter normalt poster som forfaller til betaling innen ett år etter balansedagen, samt poster som knytter seg til varekretsløpet. Omløpsmidler vurderes til laveste verdi av anskaffelseskost og virkelig verdi.

Langsiktig gjeld bokføres til nominell verdi på etableringstidspunktet redusert med tilbakebetalte avdrag. Kortsiktig gjeld bokføres til nominell verdi på etableringstidspunktet.

FORDRINGER

Kundefordringer og andre fordringer oppføres til pålydende etter fradrag for avsetning til forventet tap. Avsetning til tap gjøres på grunnlag av en individuell vurdering av de enkelte fordringene.

Note 1 Lønnskostnader og antall årsverk

LØNNSKOSTNADER

	2022	2021
Lønninger	17 861 429	9 750 381
Arbeidsgiveravgift	3 253 175	1 416 226
Pensjonskostnader	304 988	162 909
Andre ytelser	-3 211 118	-2 026 170
Sum	18 208 473	9 303 347

Selskapet har i 2022 sysselsatt 29 årsverk.

Selskapet har praksis om å tildele opsjoner til nyansatte, hovedsaklig for introduksjon til ansatteierskap. Praksis er å tildele 0,5 promille av selskapets utestående aksjer på tildelingstidspunktet. Innløsningspris på opsjonene tilsvarer siste markedspris på aksjen. De ansatte må jobbe 3 år i selskapet for å ha opptjent retten til å innløse opsjonene. Dersom man slutter før 3 år er passert, mister man opsjonene uten vederlag.

**OPTIO INCENTIVES AS****NOTER TIL REGNSKAP****Note 2 Offentlig tilskudd**

I 2022 er det beregnet SkatteFUNN til utviklingsprosjekter på NOK 4 635 122. Beregnet tilskudd er i balansen klassifisert som annen kortsiktig fordring.

I 2021 mottok selskapet NOK 2 086 417 i tilskudd.

Tilskuddet føres til fradrag i den kostnad/anskaffelseskost for driftsmiddel som tilskuddet er ment å dekke.

Note 3 Anleggsmidler

	Driftsløsøre, inventar ol.	Utvikling programvare	Utvikling nettside	Sum
Anskaffelseskost pr. 01.01.22	193 775	5 430 993		5 624 768
+ Tilgang kjøpte driftsmidler	1 353 680	11 630 625	801 407	13 785 712
= Anskaffelseskost 31.12.22	1 547 456	17 061 618	801 407	19 410 480
Akkumulerte avskrivninger 31.12.22	267 456	1 500 000	66 707	1 834 162
= Bokført verdi 31.12.22	1 280 000	15 561 618	734 700	17 576 318
Årets ordinære avskrivninger	213 380		66 707	280 087
Økonomisk levetid	3-5 år	Avskrives når ferdig utviklet	3 år	

**OPTIO INCENTIVES AS****NOTER TIL REGNSKAP****Note 4 Skatt**

Årets skattekostnad	2022	2021
Resultatført skatt på ordinært resultat:		
Betalbar skatt	697 096	485 449
Endring i utsatt skatt	295 452	-264 806
Skattekostnad ordinært resultat	992 548	220 643
Skattepliktig inntekt:		
Resultat før skatt	4 414 499	2 927 194
Permanente forskjeller	-7 444 968	-4 617 596
Endring i midlertidige forskjeller	3 318 097	1 203 664
Mottatt konsernbidrag	2 880 990	2 693 324
Skattepliktig inntekt	3 168 619	2 206 586
Betalbar skatt i balansen:		
Betalbar skatt på årets resultat	63 278	-107 082
Betalbar skatt på mottatt konsernbidrag	633 818	592 531
Sum betalbar skatt i balansen	697 096	485 449

Skatteeffekten av midlertidige forskjeller som har gitt opphav til utsatt skatt og utsatte skattefordeler, spesifisert på typer av midlertidige forskjeller

	2022	2021	Endring
Varige driftsmidler	-4 509 107	-1 203 664	3 305 443
Fordringer	-12 654	0	12 654
Sum	-4 521 761	-1 203 664	3 318 097
Inngår ikke i beregningen av utsatt skatt	4 661 062	0	-4 661 062
Grunnlag for utsatt skatt/skattefordel (-)	139 301	-1 203 664	-1 342 965
Utsatt skatt/utsatt skattefordel (-) (22%)	30 646	-264 806	-295 452

Note 5 Egenkapital

	Aksjekapital	Overkurs	Annen egenkapital	Sum egenkapital
Pr. 31.12.2021	31 990	3 298 003	4 339 253	7 669 245
Årets resultat			3 421 951	3 421 951
Emisjoner	2 933	2 089 336	0	2 092 269
Pr 31.12.2022	34 923	5 387 339	7 761 204	13 183 466

**OPTIO INCENTIVES AS****NOTER TIL REGNSKAP****Note 6 Mellomværende med selskap i samme konsern**

	2022	2021
Fordringer		
Lån til foretak i samme konsern	1 680 000	500 000
Kortsiktig fordring konsern	209 600	0
Konsernbidrag	2 880 990	2 693 324
Sum	4 770 590	3 193 324
Gjeld		
Lån fra foretak i samme konsern	3 250 000	1 250 000
Sum	3 250 000	1 250 000

Note 7 Aksjonærer**AKSJEKAPITALEN I OPTIO INCENTIVES AS PR. 31.12 BESTÅR AV:**

	Antall	Pålydende	Bokført
Ordinære aksjer	3 492 329	0,0	34 923
Sum	3 492 329		34 923

EIERSTRUKTUR

De største aksjonærene i % pr. 31.12 var:

	Ordinære	Eierandel	Stemmeandel
Cvh Holding AS	1 090 350	31,2	31,2
Sofora AS	897 702	25,7	25,7
Aleksander Hindenes Consulting AS	395 925	11,3	11,3
Fontura AS	306 122	8,8	8,8
Wiski Capital AS	295 333	8,5	8,5
Malin Christine Nyhuus	75 975	2,2	2,2
Byggteknikk Drift AS	67 015	1,9	1,9
Fornæss Invest AS	67 015	1,9	1,9
Ivar Arnesen Invest AS	67 015	1,9	1,9
Løvrik AS	61 225	1,8	1,8
Sum >1% eierandel	3 323 677	95,2	95,2
Sum øvrige	168 652	4,8	4,8
Totalt antall aksjer	3 492 329	100,0	100,0