



ÅRSREGNSKAPET FOR REGNSKAPSÅRET 2024 - GENERELL INFORMASJON

Enheten

Organisasjonsnummer:	985 220 492
Organisasjonsform:	Allmennaksjeselskap
Foretaksnavn:	SEAGARDEN GROUP ASA
Forretningsadresse:	Karmsund Fiskerihavn - Husøy Husøyvegen 278 4262 AVALDSNES

Regnskapsår

Årsregnskapets periode:	01.01.2024 - 31.12.2024
-------------------------	-------------------------

Konsern

Morselskap i konsern:	Ja
Konsernregnskap lagt ved:	Ja

Regnskapsregler

Regler for små foretak benyttet:	Nei
Benyttet ved utarbeidelsen av årsregnskapet til selskapet:	IFRS
Benyttet ved utarbeidelsen av årsregnskapet til konsernet:	Forenklet IFRS

Årsregnskapet fastsatt av kompetent organ

Bekreftet av representant for selskapet:	Bernt Olav Røttingsnes
Dato for fastsettelse av årsregnskapet:	19.05.2025

Grunnlag for avgivelse

År 2024: Årsregnskapet er elektronisk innlevert
År 2023: Tall er hentet fra elektronisk innlevert årsregnskap fra 2024

Det er ikke krav til at årsregnskapet m.v. som sendes til Regnskapsregisteret er undertegnet. Kontrollen på at dette er utført ligger hos revisor/enhetens øverste organ. Sikkerheten ivaretas ved at innsender har rolle/rettighet for innsending av årsregnskapet via Altinn, og ved at det bekreftes at årsregnskapet er fastsatt av kompetent organ.

Brønnøysundregistrene, 30.07.2025



Resultatregnskap

Beløp i: NOK	Note	2024	2023
RESULTATREGNSKAP			
Inntekter			
Salgsinntekter		326 183	1 219 160
Sum inntekter		326 183	1 219 160
Kostnader			
Lønnskostnad	2	225 198	184 516
Annen driftskostnad	2	945 959	2 109 520
Sum kostnader		1 171 157	2 294 036
Driftsresultat		-844 974	-1 074 876
Finansinntekter og finanskostnader			
Inntekt på investering i datterselskap		-31 760 290	-3 390 773
Annen renteinntekt		2 919	569
Sum finansinntekter		-31 757 371	-3 390 204
Annen rentekostnad		141 204	34 666
Annen finanskostnad		6 413	18 021
Sum finanskostnader		147 617	52 687
Netto finans		-31 904 988	-3 442 891
Resultat før skattekostnad	3	-32 749 962	-4 517 767
Årsresultat		-32 749 962	-4 517 767
Overføringer og disponeringer			
Overført annen egenkapital	4	-32 749 962	-4 517 767
Sum overføringer og disponeringer		-32 749 962	-4 517 767



Balanse

Beløp i: NOK	Note	2024	2023
BALANSE - EIENDELER			
Anleggsmidler			
Immaterielle eiendeler			
Finansielle anleggsmidler			
Investering i datterselskap	5	117 791 301	89 551 591
Sum finansielle anleggsmidler		117 791 301	89 551 591
Sum anleggsmidler		117 791 301	89 551 591
Omløpsmidler			
Varer			
Fordringer			
Kundefordringer	6	1 931 679	1 523 950
Andre kortsiktige fordringer	6	7 987 458	772 538
Konsernfordringer	6	67 138 823	8 041 588
Sum fordringer		77 057 960	10 338 076
Bankinnskudd, kontanter og lignende			
Bankinnskudd, kontanter og lignende		18 912	48 889
Sum bankinnskudd, kontanter og lignende		18 912	48 889
Sum omløpsmidler		77 076 872	10 386 965
SUM EIENDELER		194 868 173	99 938 556
BALANSE - EGENKAPITAL OG GJELD			
Egenkapital			
Innskutt egenkapital			
Aksjekapital	4,7	13 161 707	13 161 707
Overkurs	4	109 374 535	109 374 535
Sum innskutt egenkapital		122 536 242	122 536 242



Balanse

Beløp i: NOK	Note	2024	2023
Opptjent egenkapital			
Annen egenkapital	4	-64 008 211	-31 258 248
Sum opptjent egenkapital		-64 008 211	-31 258 248
Sum egenkapital		58 528 031	91 277 994
Gjeld			
Langsiktig gjeld			
Annen langsiktig gjeld			
Øvrig langsiktig gjeld		71 878 165	259 306
Sum annen langsiktig gjeld		71 878 165	259 306
Sum langsiktig gjeld		71 878 165	259 306
Kortsiktig gjeld			
Leverandørgjeld		404 874	4 379 296
Skattetrekk og andre trekk		0	21 960
Annen kortsiktig gjeld		64 057 103	4 000 000
Sum kortsiktig gjeld		64 461 977	8 401 256
Sum gjeld		136 340 142	8 660 562
SUM EGENKAPITAL OG GJELD		194 868 173	99 938 556



Konsernets resultatregnskap

Beløp i: NOK	Note	2024	2023
RESULTATREGNSKAP			
Inntekter			
Salgsinntekter	2	208 791 000	230 531 000
Sum inntekter		208 791 000	230 531 000
Kostnader			
Vareforbruk		131 372 000	130 018 000
Lønnskostnad	3	46 117 000	46 789 000
Av- og nedskrivninger	4,5	22 814 000	20 762 000
Annen driftskostnad	6,7	26 952 000	27 167 000
Sum kostnader		227 255 000	224 736 000
Driftsresultat		-18 464 000	5 795 000
Finansinntekter og finanskostnader			
Finansinntekter	8	4 187 000	2 760 000
Sum finansinntekter		4 187 000	2 760 000
Finanskostnader	8	20 342 000	13 976 000
Sum finanskostnader		20 342 000	13 976 000
Netto finans		-16 155 000	-11 216 000
Resultat før skattekostnad		-34 619 000	-5 421 000
Skattekostnad	9	0	0
Årsresultat		-34 619 000	-5 421 000



Konsernets balanse

Beløp i: NOK	Note	2024	2023
BALANSE - EIENDELER			
Anleggsmidler			
Immaterielle eiendeler			
Utviklingseiendeler	5	137 000	260 000
Patenter, lisenser el	5	269 000	269 000
Goodwill	5	20 000 000	20 000 000
Sum immaterielle eiendeler		20 406 000	20 529 000
Varige driftsmidler			
Tomter og bygninger	4	8 228 000	8 622 000
Bruksrettseiendeler	4,10	66 705 000	74 270 000
Maskiner og anlegg	4	142 727 000	144 379 000
Driftsløsøre, inventar og utstyr	4	329 000	557 000
Sum varige driftsmidler		217 989 000	227 828 000
Sum anleggsmidler		238 395 000	248 357 000
Omløpsmidler			
Varer			
Varer	11	54 608 000	98 133 000
Sum varer		54 608 000	98 133 000
Fordringer			
Kundefordringer	12	29 956 000	32 733 000
Andre fordringer	12	11 324 000	15 324 000
Sum fordringer		41 280 000	48 057 000
Bankinnskudd, kontanter og lignende			
Bankinnskudd	13	1 288 000	1 729 000
Sum bankinnskudd, kontanter og lignende		1 288 000	1 729 000
Sum omløpsmidler		97 176 000	147 919 000
SUM EIENDELER		335 571 000	396 276 000



Konsernets balanse

Beløp i: NOK	Note	2024	2023
BALANSE - EGENKAPITAL OG GJELD			
Egenkapital			
Innskutt egenkapital			
Aksjekapital		13 162 000	13 162 000
Overkurs		109 375 000	109 375 000
Sum innskutt egenkapital	14	122 537 000	122 537 000
Opptjent egenkapital			
Annen egenkapital		-50 614 000	-15 995 000
Sum opptjent egenkapital		-50 614 000	-15 995 000
Sum egenkapital		71 923 000	106 542 000
Gjeld			
Langsiktig gjeld			
Annen langsiktig gjeld			
Gjeld til kredittinstitusjoner	13	2 500 000	2 079 000
Annen langsiktig gjeld		71 799 000	46 605 000
Langsiktige leieforpliktelser	10	62 826 000	69 361 000
Avsetning for forpliktelser	15	1 321 000	1 321 000
Sum annen langsiktig gjeld		138 446 000	119 366 000
Sum langsiktig gjeld		138 446 000	119 366 000
Kortsiktig gjeld			
Rentebærende lån	13	94 022 000	74 919 000
Kortsiktige leieforpliktelser	10	9 163 000	8 508 000
Leverandørgjeld		15 640 000	76 100 000
Skyldige offentlige avgifter		1 013 000	2 803 000
Annen kortsiktig gjeld		5 364 000	8 037 000
Sum kortsiktig gjeld		125 202 000	170 367 000
Sum gjeld		263 648 000	289 733 000
SUM EGENKAPITAL OG GJELD		335 571 000	396 275 000



SEAGARDEN GROUP ASA

ÅRSRAPPORT 2024



STYRETS ÅRSBERETNING 2024

INNLEDNING

Årsberetningen omfatter morselskapet Seagarden Group ASA og dets heleide datterselskaper Seagarden AS og Chitinor AS. I årsberetningen vil det i utgangspunktet refereres til «Konsernet» som den rapporterende enhet benevnt som «Seagarden», «Selskapet» eller «Konsernet». Årsberetning tar sikte på å illustrere status, omfanget av virksomheten og utfordringene i Konsernet slik disse fremstår pr 31.12.2024.

Konsernregnskapet er fra og med 2019 utarbeidet i samsvar med forskrifter gitt i medhold av regnskapslovens § 3-9 om anvendelse av internasjonale regnskapsstandarder - IFRS, og forskrift om forenklet anvendelse av internasjonale regnskapsstandarder for samtlige vesentlige datterselskap i konsernet, ref. forskrift nr. 57 av 21. januar 2008. Årsregnskapet for morselskapet er utarbeidet i overensstemmelse med NGRS.

Styret er av den oppfatning at informasjonen gitt her i årsberetningen gir en rettvise oversikt over Seagarden Group ASA og konsernets eiendeler og gjeld, finansielle stilling og resultat.

VIRKSOMHETENS ART OG TILHOLDSSTED

Seagardens ordinære virksomhet omfatter utvikling, produksjon, markedsføring og salg av marine ingredienser. Selskapet foredler biprodukter fra sjømatnæringen til marine proteiner og kollagen for humant konsum. Seagardens produkter anvendes også innen både næringsmiddelindustrien, helse- & ernæring-, kosmetikkindustrien, samt at det fokuseres fortløpende på nye produktområder og kundesegmenter Selskapets produksjon foregår i Norge.

Konsernet hadde i 2024 to driftsselskap;

- **Seagarden**
Omfatter driften på Avaldsnes, samt drift av fabrikken på Senjahopen. Selskapet produserer marine pulver, kollagen og Private Label for salg til norske og internasjonale kunder.
- **Chitinor**
Omfatter driften i Tromsø, og består av selskapet Chitinor AS. Selskapet produserer kitosan for salg til internasjonale kunder.

Forretningsområde Seagarden

Driften i forretningsområdet baserer seg på produksjon, salg og leveranse av marine pulver, kollagen og private label fra et moderne produksjonsanlegg på Avaldsnes, Karmøy. Fabrikken er FSSC 22000-, Halal-, Kosher, Marine Stewardship Council (MSC)- og Mattilsynsgodkjent. Anlegget er velfungerende med betydelig potensiale for økte leveranser.

Salg av marine pulver til mat og ernæring har i flere år utgjort en betydelig del av salget i selskapet. Selskapet jobber tett med store internasjonale selskaper, og i 2024 startet selskapet leveranser til flere store aktører i sektoren, og det er lagt et godt grunnlag for videre vekst fremover.

Selskapets produksjon av kollagenprodukter er primært basert på skinn fra villfanget fisk fra Nord-Atlanteren, og selskapets største kunder uttaler at de velger Seagardens kollagen først og fremst på grunn av råstoffets opprinnelse og kvalitet på produktet som leveres. Selskapet har kontroll på hele produksjonsprosessen, fra frossent skinn til spraytørket pulver, og det er gjennom flere år gjort investeringer for å øke produksjonskapasiteten og bedre produktkvaliteten. Salget i 2024 er lavere enn i 2023, primært som følge av økt konkurranse fra asiatiske aktører. Selskapet har gjort en rekke tiltak bedret konkurransekraft. Det er sikret lavere priser på råvarer, prosessforbedringer, utviklet nye produkter samt gjennomført tiltak for å differensiere Seagardens produkter fra commodity markedet. Differensieringen gjennomføres ved å fokusere på selskapets



unike historie med bærekraft, transparente historie om råstoff og opphav, produksjonssted, kliniske studier og kompetanse som sentrale elementer. Økt salg innen private label segmentet er også et område hvor selskapet forventer en stor vekst i de neste årene. Privat label segmentet tillater i større grad Seagarden å få valuta for sitt konkurransefortrinn innen historie, produksjon og kvalitet da man kontrollerer sluttproduktet i større grad.

På Selskapets anlegg på Senjahopen produseres rekeskallpulver basert på råstoff fra Coldwater Prawns of Norway. Rekeskallpulveret blir møllet og pakket ferdig til kunde på anlegget. Aktiviteten i 2024 var noe lavere enn tidligere år og dette henger sammen med et vanskelig sluttmarked for rekeskallprodukter. Det forventes stabil drift med leveranser til et stabilt kundesegment fremover på Senjahopen.

De senere år er det gjennomført store investeringer i fabrikk på Avaldsnes. Investeringene bidrar til å øke produksjonskapasiteten på kollagen, reduserte flaskehals i produksjonen, og bidrar til å heve produktkvaliteten og utbyttet. Selskapet vil i 2025 øke produksjonskapasitet ytterligere gjennom å ferdigstille en ny spraytørke.

Interessen for høykvalitets fiskeproteiner og marint kollagen er økende og selskapet ønsker å benytte kunnskapen og markedsposisjonen til å lansere nye produkter, og utforske nye markeder og råstoff. Selskapet har også egne merkevarer som selges under Seagarden merkevare på Amazon og ferdigprodukter som pakkes for «Privat Label» kunder og er for salg i flere områder i Asia, Europa og USA. Disse forretningsområdene vokser og selskapet ser et stort potensiale for videre vekst. Selskapet investerte i 2024 i ny produksjonslinje for blanding og pakking av produkter til disse forretningsområdene, og vil gjøre ytterligere investeringer i 2025 som følge av økt etterspørsel.

Forretningsområde Chitinor

Aktiviteten i segmentet har vært lav i 2024 som følge av et utfordrende marked for kitosan. Selskapet har iverksatt en strategisk gjennomgang av Chitinor og forventer en avgjørelse på hvordan selskapet skal utvikles videre i løpet av 2025.

Forretningsområde Vild Nord, inkludert fra Q1 2025

Fra Q1 2025 ble konsernet utvidet med forretningsområdet Vild Nord ved at Selskapet overtok mer enn 90% av aksjene i det danske selskapet Vild Nord. Vild Nord selger ferdigprodukter til konsumenter i Norden, Frankrike og Italia, i tillegg til å være ansvarlig for Selskapets salg på Amazon. Vild Nord har vært Selskapets største Privat Label-kunde gjennom flere år. Vild Nord har kontorer i København, Oslo og i Frankrike.

Videre drift

I samsvar med Regnskapslovens § 3-3 bekreftes det at forutsetningene om fortsatt drift er til stede. Det er de senere år iverksatt en rekke tiltak for å sørge for at konsernet leverer positive driftsresultater og har en skalerbar virksomhet. Det er gjennomført betydelige investeringer i produksjon, omfattende kostnadsbesparelser, og det er iverksatt tiltak for å øke salget av eksisterende produkter.

REDEGJØRELSE FOR ÅRSREGNSKAPET

Tall i parentes nedenfor angir 2023-tall.

Resultat

Konsernets driftsinntekter for 2024 ble NOK 208,8 millioner (NOK 230,5 millioner). Varekostnadene utgjorde NOK 113,4 millioner (NOK 130,0 millioner). Bruttofortjenesten ble NOK 77,4 millioner (NOK 100,5 millioner) tilsvarende 43,6 % (43,6 %). Lønnskostnader utgjorde NOK 46,1 millioner (NOK 46,8 millioner). Annen driftskostnad utgjorde NOK 27,0 millioner (NOK 27,2 millioner). Totale driftskostnader utgjorde NOK 227,3 millioner (NOK 224,7 millioner).

EBITDA var NOK 4,4 million (NOK 26,6 million). Avskrivninger utgjorde NOK 22,8 millioner (NOK 21,2 millioner).



Netto finansposter utgjorde NOK -16,2 millioner (NOK -11,2 millioner). Netto skattekostnad ble NOK 0 millioner (NOK 0 millioner).

Årets totalresultat etter skatt for konsernet er NOK -34,6 millioner (NOK -5,4 millioner).

Morselskapets driftsinntekter i 2024 var NOK 0,3 millioner (NOK 1,2 millioner). Lønnskostnadene var NOK 0,2 millioner (NOK 0,2 millioner) og andre driftskostnader var NOK 0,9 millioner (NOK 2,3 millioner).

Netto finanskostnader var NOK -31,9 millioner (NOK -3,4 millioner), hvorav NOK -31,8 millioner (NOK -3,4 millioner) kommer fra resultat i datterselskapene. Årsresultat og totalresultatet i 2024 var NOK -32,7 millioner (NOK -4,5 millioner).

Balanse

Eiendeler

Totale eiendeler i konsernet var NOK 335,6 millioner (NOK 392,4 millioner). Totale eiendeler i morselskapet var NOK 194,9 millioner (NOK 99,9 millioner). En vesentlig del av morselskapets eiendeler er konserninterne fordringer og aksjer i datterselskaper.

Anleggsmidler

Totale anleggsmidler i konsernet utgjorde NOK 238,4 millioner (NOK 206 millioner). Varige anleggsmidler utgjør den vesentligste delen av de materielle anleggsmidlene med NOK 217,9 millioner (NOK 227,9 millioner). Tomter og bygninger utgjorde NOK 8,2 millioner (NOK 8,6 millioner) og produksjonsanlegg utgjorde NOK 143,1 millioner (NOK 144,9 millioner). Bruksrettseiendeler utgjorde NOK 66,7 millioner (NOK 74,3 millioner).

Immaterielle eiendeler

Immaterielle eiendeler utgjorde NOK 20,4 millioner (NOK 20,5 millioner). Den største enkeltposten er NOK 20,0 millioner i goodwill relatert til virksomhetsoverdragelsen fra Rieber & Søn ASA.

Utviklings eiendeler utgjorde NOK 0,1 million (NOK 0,3 millioner).

Finansielle anleggsmidler

Investering i datterselskapene er eliminert i konsernregnskapet, mens i morselskapets selskapsregnskap utgjør disse NOK 117,8 millioner (NOK 89,6 millioner) beregnet etter egenkapitalmetoden.

Utsatte skattefordeler/Utsatt skatt

Balanseført utsatt skatt utgjør NOK 0 millioner (NOK 0 millioner). Ikke balanseført utsatt skattefordel utgjør NOK 63 millioner (NOK 63 millioner).

Omløpsmidler

Totale omløpsmidler inklusive bankinnskudd utgjorde NOK 97,2 millioner (NOK 147,9 millioner). Konsernet hadde ved årsskiftet en varebeholdning på NOK 54,6 millioner (NOK 98,1 millioner).

Egenkapital og gjeld

Egenkapital

Egenkapitalen i konsernet var NOK 71,9 millioner (NOK 106,5 millioner) hvilket utgjorde ca. 21 % (27%) av totalkapitalen. Egenkapitalen i morselskapet var NOK 58,5 millioner (NOK 91,3 millioner).

Gjeld

Sum gjeld i konsernet utgjorde NOK 263,6 millioner (NOK 289,7 millioner). Sum gjeld i morselskapet var NOK 135,8 millioner (NOK 8,7 millioner).

Kontantstrøm

Konsernets netto kontantstrøm fra operasjonelle aktiviteter var NOK -26,4 millioner (NOK 33,1 millioner). I 2024 ble varelageret redusert med NOK 43,5 millioner og leverandørgjelden redusert med NOK 60,5 millioner.



Konsernets kontantstrøm fra investeringsaktiviteter var NOK -12,9 millioner (NOK -54,7 millioner). Kontantstrøm fra finansieringsaktiviteter var NOK 38,8 millioner (NOK 20,7 millioner). Netto kontantstrøm var NOK -0,4 millioner (NOK -0,9 millioner). Kontantbeholdning ved utgangen av året var NOK 1,3 millioner (NOK 1,7 millioner).

Morselskapets netto kontantstrøm fra operasjonelle aktiviteter var NOK 0,2 millioner (NOK 4 millioner).

Morselskapets kontantstrøm fra finansieringsaktiviteter var NOK -0,2 millioner (NOK -4,2 millioner). Netto kontantstrøm var NOK 0,0 millioner (NOK -0,2 millioner). Kontantbeholdning ved utgangen av året var NOK 0,0 millioner (NOK 0,0 millioner).

Interne transaksjoner og interne mellomværende

Innen konsernet skjer det tjeneste – og produktleveranser fra datterselskap til morselskapet som selger dette til kunde i eget navn. Morselskapet finansierer utvikling av datterselskap ved overføringer etter behov og vurdering. Dette skaper mellomværende mellom datter- og morselskap i form av interne lån. Styret vurderer fortløpende om slike mellomværender skal gjøres opp, fortsettes som lån mellom selskapene eller omgjøres til aksjekapital i datterselskapet.

Årsresultat og disponeringer

Konsernets totalresultat etter skatt og andre inntekter viser et resultat på NOK -34,6 millioner (NOK -5,4 millioner). Morselskapets totalresultat etter skatt viser et resultat på NOK -32,7 millioner (NOK -4,5 millioner).

Resultatet foreslås overført mot annen egenkapital.

FOU

Konsernet har flere pågående utviklingsprosjekter som støttes av Norges Forskningsråd og Innovasjon Norge. I tillegg er det et pågående arbeid i hele konsernet for å forbedre drift og lansere nye produkter.

RISIKOFAKTORER

Selskapet er eksponert overfor en rekke risikoaspekter, og noen av disse er utenfor selskapets kontroll. Disse kan grupperes som virksomhetsrisiko, teknologisk og prosjektrisiko, regulatorisk risiko, markedsrisiko, og finansielle risikofaktorer.

Overordnede risikofaktorer

Virksomhetsrisiko

Seagarden er i en vekstfase med tilhørende kapitalbehov. Konsernet har en produktportefølje som har et stort kommersielt potensial. Konsernet har hatt en meget god salgsutvikling de siste par årene. Det er risiko knyttet til å utvikle en kundeportefølje som er robust og betalingsdyktig og i fremtiden.

Teknologisk - og prosjektmessig risiko

Anvendelse av nye prinsipper i prosess og produksjon kan innebære stor risiko knyttet til utsettelse, tap av produkt under pilotforsøk, høye produksjonskostnader og lignende.

Selskapet har stor oppmerksomhet mot disse forhold og søker å minimalisere teknisk risiko gjennom sikring av kompetent prosjektledelse og eksternt samarbeid.

Råstoffrisiko

Råstoffkvalitet og -tilgang er en kritisk risikofaktor med hensyn til mengder og priser. Råstofftilgangen påvirkes av regulatoriske forhold og av sesongsvingninger. Seagarden baserer produksjonen på fryst råstoff, som kan innebære sikring av råstoff som kan øke kostnader knyttet til å ha mye råstoff tilgjengelig på lager.

Finansieringsrisiko

Konsernet er i vekst med behov for økt arbeidskapital og økt kapitalbehov for ytterligere investeringer i produksjonskapasitet. Konsernet har sterkt fokus på likviditet for å kunne sette inn nødvendige tiltak ved behov.



Markedsrisiko og konkurranse

Regulatorisk risiko

Mattilsynet er utøvende organ i Norge for godkjenning av virksomhet innenfor for- og næringsmiddelindustri. EU har etablert nye kriterier for slik produksjon på basis av en rekke uheldige omstendigheter innen industrien de senere år, herunder munn- og klovsyken, virus og lignende. Store kunder stiller krav til at fabrikkene er sertifiserte, og selskapet jobber tett med myndigheter og kunder for å opprettholde nødvendige tillatelser.

Finansielle risikofaktorer

Finansiell risiko

Finansiell risiko består hovedsakelig av renterisiko, valutarisiko, kreditt risiko og likviditetsrisiko. Seagarden søker kontinuerlig å overvåke disse risikofaktorene og aktivt styre risikoen gjennom kommersiell drift og finansielle avtaler.

Renterisiko

Seagarden har en betydelig langsiktig rentebærende gjeld. Renten på lånene er flytende, og Selskapet er dermed utsatt for den generelle renterisiko. Selskapet vil kontinuerlig vurdere å redusere renterisiko ved å binde renten på større deler av lånene.

Valutarisiko

Seagarden har den vesentlige del av sine inntekter i andre valutaer enn den funksjonelle valuta i enkeltselskapene – NOK. Inntekter fra salg av produktene i 2024 har i hovedsak skjedd i USD og EUR. I forhold til den operasjonelle drift har konsernet ikke innført spesifikke hedging-strategier.

Kreditt risiko

Selskapet selger sine produkter hovedsakelig til større næringsmiddelsselskaper og til distributører hvor man har hatt et langvarig samarbeidsforhold. Kundefordringene overvåkes løpende, og risiko for tap anses for å være gjennomgående lav. I anledning større kontrakter er leveransene kredittforsikret.

Likviditetsrisiko

Likviditetsrisikoen i selskapet følges nøye og løpende av styret og ledelsen. Innkjøp av råvarer er selskapets største utgiftspost. Sesongvariasjoner i fiskerinæringen gjør at det i perioder må kjøpes inn råstoff for hele året i deler av året. Dette gjør at det i perioder blir ekstra press på likviditet. Likviditetssituasjonen er vurdert tilfredsstillende på balansedato.

Arbeidsmiljø og personale

Sykefraværet i selskapet utgjorde totalt 7,49 % av total arbeidstid i selskapet i 2024 sammenlignet med 6,25 % i 2023. I 2024 hadde selskapet ingen alvorlige skader, i 2023 hadde Selskapet en alvorlig skade blant en innleid person på avdelingen på Senjahopen. Selskapet har økt fokus på å forebygge skader, og har som klart mål at det ikke skal være alvorlige arbeidsuhell eller ulykker som følge av å jobbe for selskapet. Arbeidsmiljøet vurderes som godt.

På arbeidsplassen skal det være full likestillingen mellom kvinner og menn. Ved nyrekruttering og forfremmelser søker selskapet å oppnå en god balanse mellom kjønnene og er bevisst på at kjønn ikke er en kvalifiserende faktor. Selskapet har fokus på at personer ikke diskrimineres på grunn av rase, kjønn og iverksetter tiltak hvis dette oppdages.

Likestilling og diskriminering

Bransjen Selskapet opererer i har generelt lav kvinneandel. Ved utgangen av 2024 hadde selskapet 66 ansatte hvorav 22 var kvinner. I administrasjonen var det 9 kvinner og 11 menn, mens det i produksjonen, lager og teknisk avdeling var 13 kvinner og 33 menn.

I administrasjonen har Selskapet videre splittet de ansatte inn i ledende og ikke-ledende personell. Av ledende personell var det 2 kvinner og 7 menn, og av ikke-ledende personell var det 20 kvinner og 37 menn.



Selskapet hadde 4 deltidsansatte pr årsslutt i 2024 hvorav 3 var kvinner og 1 mann. Ved lønnskartleggingen er de ansatte delt inn i 2 grupper, de som jobber i administrasjonen og de som jobber i produksjonen. Videre er de ansatte i administrasjonen delt inn i ledende og ikke-ledende personell. Resultatet av lønnskartleggingen viser at det er mindre enn 3 % forskjell i årslønn mellom kvinner og menn i produksjonen. Styret besto ved utgangen av 2024 av 3 menn og 2 kvinner.

Miljørapportering

Selskapet innehar de nødvendige godkjenninger fra Fylkesmannen i forbindelse med utslipp til ytre miljø. Miljøhensyn står sentralt ved drift av selskapets produksjonsanlegg på Karmøy og Senjahopen.

Samfunnsansvar og ytre miljø

Seagarden er opptatt av å drive virksomheten på en ansvarlig og etisk akseptabel måte. Dette innebærer at man er påpasselig med å innrette seg etter lovgivningen i de land man opererer, samt å respektere og etterleve anerkjente normer for menneskerettigheter og arbeidstakerrettigheter.

Selskapet har ingen toleranse for korrupsjon i sitt daglige arbeid eller i forhold til forretningsforbindelser. Selskapet har etablert retningslinjer for alle ansatte knyttet til det å ta imot gaver, fordeler eller andre påskjønnelser. Ut fra en vurdering av selskapets størrelse, arten av virksomheten og de ledelsesressurser som er tilgjengelig, har selskapet ikke funnet det hensiktsmessig å etablere andre særskilte retningslinjer, prinsipper, prosedyrer eller standarder for å ivareta samfunnsansvar og hindre korrupsjon. Det er styrets oppfatning at selskapet har god kontroll på disse forholdene.

Seagarden følger nasjonale lover og regler. Alle ansatte oppfordres til å varsle internt dersom de er bekymret for selskapets integritet eller ser brudd på lover og regler. Varslingen kan skje konfidensielt dersom ønskelig, og virksomheten har ingen anledning til å følge opp med negative reaksjoner overfor varsleren, uavhengig av om innholdet i varslingen er reelt eller ikke.

Åpenhetsloven

Som ledd i etterlevelse av Åpenhetsloven jobbes det kontinuerlig i Seagarden for å kartlegge og avdekke risiko for brudd på loven både internt og i leverandørkjeden og for å sørge for implementering i alle selskapets forretningsområder og styringssystemer. Informasjon av om hvordan en kan gjøre seg kjent med årlig rapportering for 2024 vil være tilgjengelig via selskapets hjemmeside innen 30.juni 2025.

Styreansvarsforsikring

Det er tegnet styreansvarsforsikring i Seagarden Group ASA som er gjeldende for daglig leder(e) og styret i Seagarden Group ASA og selskapene under.

HENDELSER ETTER BALANSEDAGEN

I Q1 2025 overtok Selskapet mer enn 90% av aksjene i det danske selskapet Vild Nord som selger ferdigprodukter til konsumenter i Norden, Frankrike og Italia, i tillegg til å være ansvarlig for Selskapets salg på Amazon. Vild Nord har vært Selskapets største Privat Label-kunde gjennom flere år. Vild Nords største aksjonær ved overtakelsen var Glastad Capital, som også er største aksjonær i Selskapet.

I Q1 2025 ble det gjennomført en rettet emisjon på NOK 15 millioner der selskapets 10 største aksjonærer ble gitt mulighet til å delta, og i Q2 2025 ble det gjennomført en reparasjonsemisjon på NOK 0,2 millioner der Selskapets øvrige aksjonærer ble gitt mulighet til å tegne.



FREMTIDSUTSIKTER

Selskapet har de senere år gjennomført en rekke tiltak for å forbedre konkurransekraften, og forventer forbedret drift og god vekst i årene som kommer gjennom økt volum og produkt salg, samt fortsatt fokus på kostnadseffektivitet. Selskapet ser store muligheter for ytterligere vekst innen alle forretningsområder.

Oslo, 25 .april 2025

Styret for Seagarden Group ASA

Rune Paulsen
(sign)
Adm.dir

Christian Moxon
(sign)
Styreleder

Kristine Aasheim (sign)
(sign)
Styremedlem

Bernt Olav Røttingsnes
(sign)
Styremedlem

Endre T. Glastad
(sign)
Styremedlem

Kari-Anne Grude
(sign)
Styremedlem



Seagarden Group ASA
Konsernregnskap for 2024
(i hele NOK 1 000)

Oppstilling av totalresultat (art)

	Note	Konsern	
		2024	2023
Salgsinntekter	2	208 791	230 531
Sum driftsinntekter		208 791	230 531
Vareforbruk		131 372	130 018
Lønnskostnader	3	46 117	46 789
Av- og nedskrivinger	4, 5	22 814	20 762
Annen driftskostnad	6, 7	26 952	27 167
Sum driftskostnader		227 255	224 736
Driftsresultat		-18 464	5 795
Finansinntekter	8	4 187	2 760
Finanskostnader	8	-20 342	-13 976
Netto finansposter		-16 155	-11 216
Resultat før skattekostnad		-34 619	-5 421
Skattekostnad	9	0	0
Årets resultat		-34 619	-5 421
Andre inntekter og kostnader			
Andre inntekter og kostnader i perioden			
Andre inntekter og kostnader i perioden		-	-
Sum totalresultat for perioden		-34 619	-5 421
Årets resultat henført til			
Egenkapitaleiere i morselskapet		-34 619	-5 421
Totalresultat henført til			
Egenkapitaleiere i morselskapet		-34 619	-5 421
Årsresultat pr aksje		-0,026	-0,012
Antall aksjer		1 316 170 749	1 316 170 749



Seagarden Group ASA
Konsernregnskap for 2024
(i hele NOK 1 000)

Oppstilling av finansiell stilling (Balanse)

Eiendeler

EIEDELER	Note	Konsern	
		31.12.2024	31.12.2023
Anleggsmidler			
Immaterielle eiendeler			
Utviklingseiendeler	5	138	260
Patenter, lisenser, o.l.	5	269	269
Goodwill	5	20 000	20 000
Sum immaterielle eiendeler		20 406	20 529
Varige driftsmidler			
Maskiner og anlegg	4	142 727	144 379
Driftsløsøre, inventar og utstyr	4	329	557
Tomter og bygninger	4	8 228	8 622
Bruksrettseiendel	4, 10	66 705	74 270
Sum varige driftsmidler		217 989	227 828
Sum anleggsmidler		238 395	248 356
Omløpsmidler			
Varer	11	54 608	98 133
Fordringer			
Kundefordringer	12	29 956	32 733
Andre fordringer	12	11 325	15 324
Sum fordringer		41 281	48 057
Bankinnskudd, kontanter og lignende	13	1 288	1 729
Sum omløpsmidler		97 176	147 919
Sum eiendeler		335 571	396 275



Seagarden Group ASA
Konsernregnskap for 2024
(i hele NOK 1 000)

Oppstilling av finansiell stilling (Balanse)

Egenkapital og gjeld

EGENKAPITAL OG GJELD	Note	Konsern	
		31.12.2024	31.12.2023
<i>Egenkapital</i>			
Innskutt egenkapital			
Aksjekapital		13 162	13 162
Overkurs		109 375	109 375
Sum innskutt egenkapital	14	122 536	122 536
Opptjent egenkapital			
Annen egenkapital		-50 613	-15 994
Sum opptjent egenkapital		-50 613	-15 994
Sum egenkapital		71 923	106 542
<i>Gjeld</i>			
Annen langsiktig gjeld			
Rentebærende lån og kreditter	13	2 500	2 079
Langsiktige leieforpliktelser	10	62 826	69 361
Annen langsiktig gjeld		71 799	46 604
Avsetning for forpliktelser	15	1 321	1 321
Sum annen langsiktig gjeld		138 446	119 366
Kortsiktig gjeld			
Rentebærende lån	13	94 022	74 919
Kortsiktige leieforpliktelser	10	9 163	8 508
Leverandørgjeld		15 640	76 100
Skyldige offentlige avgifter		1 013	2 803
Annen kortsiktig gjeld		5 363	8 037
Sum kortsiktig gjeld		125 201	170 367
Sum gjeld		263 647	289 733
Sum egenkapital og gjeld		335 571	396 275

Oslo, 25. 04 2025

Rune Paulsen (sign)
Daglig leder

Christian Gerard Moxon (sign)
Styreleder

Kristine Aasheim (sign)
Styremedlem

Endre Tarald Glstad (sign)
styremedlem

Kari Anne Grude (sign)
styremedlem

Bernt Olav Røttingsnes (sign)
styremedlem



Seagarden Group ASA
Konsernregnskap for 2024
(i hele NOK 1 000)

Tall i TNOK	Konsern	
	2024	2023
Kontantstrømmer fra operasjonelle aktiviteter		
Resultat før skattekostnad	-34 619	-5 421
+ Avskrivninger og nedskrivninger	22 814	20 762
+/- Endring i varelager	43 525	-56 589
+/- Endring i kundefordringer	2 777	10 244
+/- Endring i leverandørgjeld	-60 459	28 166
+/- Poster klassifisert som inv./finans. aktiviteter, emisjonskost	0	0
+/- Endring i andre tidsavgrensningsposter	-465	35 892
= Netto kontantstrøm fra operasjonelle aktiviteter	-26 426	33 054
Kontantstrømmer fra investeringsaktiviteter		
+ Innbetalinger ved salg av varige driftsmidler		0
- Utbetalinger ved kjøp av varige driftsmidler	-12 852	-54 651
= Netto kontantstrøm fra investeringsaktiviteter	-12 852	-54 651
Kontantstrømmer fra finansieringsaktiviteter		
+ Innbetalinger ved opptak av ny langsiktig gjeld	18 659	28 240
- Utbetalinger ved nedbetaling av langsiktig gjeld	421	-1 410
- Utbetalinger ved nedbetaling av kortsiktig gjeld	655	3 306
+/- Netto endring i kassekreditt	19 103	-9 452
+ Innbetaling/utbetaling av egenkapital	0	0
= Netto kontantstrøm fra finansieringsaktiviteter	38 838	20 685
= Netto endring i kontanter og kontantekvivalenter	-440	-912
+ Beholdning av kontanter og kontantekvivalenter ved periodens begynnelse	1 729	2 641
= Beholdning av kontanter og kontantekvivalenter ved periodens slutt	1 288	1 729



Seagarden Group ASA
Konsernregnskap for 2024
(ifølge NOK 1 000)

Oppstilling av endringert egenkapital

KONERNET SEAGARDEN GROUP ASA	Note	Åsje- kapital	Vedtatt, ikke reg- kapital	Overkurs	Innskutt, annen egenkapital	Vedf- regulerings- reserve	Annem EK	Sum EK	Minoritets- interesser	Total EK
Egenkapital pr 1. januar 2022		13 162	0	109 375	-	0	5 150	127 686	-	127 686
Årets resultat							-15 723	-15 723		-15 723
Sum årets resultat							-15 723	-15 723		-15 723
Andre inntekter og kostnader i perioden										
Sum andre inntekter og kostnader										
Totalresultat for perioden							-15 723	-15 723		-15 723
Egenkapital endringer direkte fra aksjonærer										
Totale innskudd eiere / uttak eiere		0	0	0	-	-	0	0	-	0
Egenkapital pr 31. desember 2022		13 162	0	109 375	-	0	-10 573	111 963	-	111 963
Årets resultat							-5 421	-5 421		-5 421
Sum årets resultat							-5 421	-5 421		-5 421
Andre inntekter og kostnader i perioden										
Sum andre inntekter og kostnader										
Totalresultat for perioden							-5 421	-5 421		-5 421
Egenkapital endringer direkte fra aksjonærer										
Kapitalforbehold denne perioden	14	0	0	0	-	-	0	0	-	0
Totale innskudd eiere / uttak eiere		0	0	0	-	-	0	0	-	0
Egenkapital pr 31. desember 2023		13 162	0	109 375	-	0	-15 994	106 542	-	106 542
Årets resultat							-34 619	-34 619		-34 619
Direkte resultatkorrigeringer							0	0		0
Sum årets resultat							-34 619	-34 619		-34 619
Andre inntekter og kostnader i perioden										
Sum andre inntekter og kostnader										
Totalresultat for perioden							-34 619	-34 619		-34 619
Egenkapital endringer direkte fra aksjonærer										
Kapitalforbehold denne perioden	14	0	0	0	-	-	0	0	-	0
Totale innskudd eiere / uttak eiere		0	0	0	-	-	0	0	-	0
Egenkapital pr 31. desember 2024		13 162	0	109 375	0	0	-50 613	71 923	-	71 923



Seagarden Group ASA
Konsernregnskap for 2024
(i hele NOK 1 000)

Regnskapsprinsipper

Konsernregnskapet er utarbeidet i samsvar med forskrifter gitt i medhold av regnskapslovens § 3-9 om anvendelse av internasjonale regnskapsstandarder - IFRS, og forskrift om forenklet anvendelse av internasjonale regnskapsstandarder for samtlige vesentlige datterselskaper i konsernet, ref forskrift nr 57 av 21. januar 2008.

Historisk kost er lagt til grunn for balanseposter, med unntak av enkelte finansielle eiendeler som er vurdert til virkelig verdi.

Konsolideringsprinsipper

Konsernregnskapet omfatter Seagarden Group AS med datterselskaper hvor Seagarden Group AS har bestemmende innflytelse som følge av juridisk eller faktisk kontroll. Konsernregnskapet er utarbeidet etter ensartede regnskapsprinsipper for like transaksjoner i alle selskaper som inngår i konsernregnskapet. Alle vesentlige transaksjoner og mellomværende mellom selskaper i konsernet er eliminert. Investeringer i selskaper hvor konsernet har betydelig innflytelse (tilknyttede selskaper), behandles etter egenkapitalmetoden i konsernregnskapet. Betydelig innflytelse foreligger normalt når konsernet eier fra 20 til 50 prosent av den stemmeberettigede kapitalen.

Aksjer i datterselskaper er eliminert i konsernregnskapet etter oppkjøpsmetoden. Dette innebærer at det oppkjøpte selskapets eiendeler og gjeld vurderes til virkelig verdi på kjøpstidspunktet, og eventuell merpris ut over dette klassifiseres som goodwill. For deleide datterselskaper er kun majoritetens andel av goodwill inkludert i balansen.

Klassifisering av eiendeler og gjeld

En eiendel klassifiseres som omløpsmiddel når den er en del av konsernets vareflyt, vil bli realisert innen tolv måneder eller er kontantekvivalent. Andre eiendeler klassifiseres som anleggsmidler. Tilsvarende kriterier legges til grunn ved klassifisering av kortsiktig og langsiktig gjeld. Gjeld som forfaller innen ett år klassifiseres som kortsiktig gjeld.

Anleggsmidler vurderes til anskaffelseskost, men nedskrives til gjenvinnbart beløp dersom dette er lavere enn bokført verdi, og verdifallet forventes ikke å være forbigående. Anleggsmidler med begrenset økonomisk levetid avskrives planmessig.

Eiendeler og gjeld i utenlandsk valuta

Pengeposter i utenlandsk valuta er i balansen omregnet til balansedagens kurs. Valutaterminkontrakter er balanseført til virkelig verdi på balansedagen.

Immaterielle eiendeler

Utgifter til egen tilvirkning av immaterielle eiendeler, herunder utgifter til egen forskning og utvikling, balanseføres når det er sannsynlig at de fremtidige økonomiske fordelene knyttet til eiendelene vil tilflyte selskapet og anskaffelseskost kan måles pålitelig.

Immaterielle eiendeler som er kjøpt enkeltvis, er balanseført til anskaffelseskost. Immaterielle eiendeler overtatt ved kjøp av virksomhet, er balanseført til anskaffelseskost når kriteriene for balanseføring er oppfylt.

Immaterielle eiendeler med begrenset økonomisk levetid avskrives planmessig. Immaterielle eiendeler nedskrives til gjenvinnbart beløp dersom de forventede økonomiske fordelene ikke dekker balanseført verdi og eventuelle gjenstående tilvirkningsutgifter.

Goodwill

Merverdi ved kjøp av virksomhet som ikke kan allokere til identifiserbare eiendeler eller gjeldsposter på overtakelsestidspunktet, er klassifisert som goodwill i balansen. Ved investering i tilknyttede selskaper er goodwill inkludert i balanseført verdi av investeringen.

Goodwill føres i balansen til anskaffelseskost, fratrukket eventuelle akkumulerte nedskrivninger. Goodwill avskrives ikke. Goodwill genererer ikke kontantstrømmer uavhengig av andre eiendeler eller grupper av eiendeler, og tilordnes til de kontantgenererende enhetene som ventes å dra fordel av synergieffektene av sammenslutningen som var opphavet til goodwill. Kontantgenererende enheter som er tilordnet goodwill vurderes for nedskrivning årlig, eller oftere hvis det foreligger indikasjoner på verdifall. Hvis det gjenvinnende beløpet (det høyeste av netto salgsverdi og bruksverdi) av de kontantgenererende enhetene hvor goodwill er tilordnet er lavere enn regnskapsført verdi, reduserer nedskrivningene først regnskapsført verdi av eventuell goodwill og deretter regnskapsført verdi av enhetens øvrige eiendeler. Gruppen av kontantgenererende enheter hvor goodwill er tilordnet er i alle tilfeller ikke større enn et driftssegment. Nedskrivninger av goodwill reverseres ikke.



Nedskrivning av ikke-finansielle eiendeler

På balansedagen vurderer selskapet om det foreligger nedskrivningsindikatorer for eiendelene. Dersom det foreligger nedskrivningsindikatorer beregnes gjenvinnbart beløp.

En eiendels gjenvinnbare beløp er det høyeste av eiendelens eller den tilhørende kontantgenererende enhets (KGE) netto salgsverdi og bruksverdi. En kontantgenererende enhet er den minste identifiserbare gruppe av eiendeler som hovedsakelig er uavhengige av de inngående kontantstrømmene fra andre eiendeler eller grupper av eiendeler. En eiendel testes på det laveste nivået hvor det i det alt vesentlige genereres uavhengige inngående kontantstrømmer. Om en eiendel ikke genererer uavhengige inngående kontantstrømmer individuelt, er vurderingsenheten i nedskrivningstesten eiendels tilhørende KGE.

Dersom gjenvinnbart beløp er lavere enn bokført beløp, foretas nedskrivning til gjenvinnbart beløp.

Ved vurdering av bruksverdi neddiskonteres estimerte fremtidige kontantstrømmer til nåverdi ved hjelp av en diskonteringsrente før skatt. Diskonteringsrenten reflekterer nåværende markedsvurderinger av tidsverdien av penger og risiko som er spesifikke for eiendelen eller den kontantgenererende enheten som eiendelen tilhører. Bruksverdberegningen er basert på budsjett, prognoser og historisk inntjening.

Ved beregning av netto salgsverdi, tas det utgangspunkt i observerbare transaksjoner som er gjennomført på markedsmessige vilkår for tilsvarende eiendeler. Om det ikke er mulig å identifisere slike transaksjoner med tilsvarende eiendeler, brukes andre indikatorer på netto salgsverdi.

Dersom grunnlaget for tidligere nedskrivning ikke lenger er tilstede, reverseres nedskrivningen inntil det laveste av gjenvinnbart beløp og den balanseførte verdien av eiendelen ville hatt dersom det ikke hadde blitt gjennomført nedskrivning.

Leieavtaler

Leieavtaler innregnes som en bruksrettseiendel med en tilsvarende leieforpliktelse fra tidspunktet leieobjektet er tilgjengelig for konsernet. Eiendeler og forpliktelser måles til nåverdi. Diskonteringsrenten som legges til grunn ved beregningen er konsernets inkrementelle lånerente. Den inkrementelle lånerenten er renten konsernet ville måtte betale for å låne beløpet nødvendig for å anskaffe en tilsvarende eiendel som den innleide i et tilsvarende økonomisk miljø med tilsvarende vilkår og sikkerhet.

Bruksrettseiendeler avskrives over leieperiodien og avskrivningen bokføres som en kostnad i resultatregnskapet. Leiebetalinger allokteres mellom nedbetaling av leieforpliktelse og finanskostnader. Utsatt skatt som følger av bruksrettseiendel og leieforpliktelse nettoføres.

Kortsiktige leieavtaler er leieavtaler med en varighet inntil 12 måneder, inklusive overveiende sannsynlige opsjoner. Kortsiktige leieavtaler og leieavtaler av liten verdi kostnadsføres løpende.

Varer

Varer er vurdert til laveste av anskaffelseskost etter FIFO-metoden og netto salgsverdi. For råvarer og varer i arbeid beregnes netto salgsverdi til salgsverdien av ferdig tilvirkede varer redusert for gjenværende tilvirkningskostnader og salgskostnader. Egenproduserte varer er verdsatt til laveste av full tilvirkningskost og virkelig verdi.

Inntekter

Inntekter måles til virkelig verdi av vederlaget, netto etter fradrag for rabatter og merverdiavgift. Inntekt resultatføres når den kan måles pålitelig, det er sannsynlig at de økonomiske fordelene vil tilflyte foretaket og kriteriene beskrevet nedenfor er oppfylt. Inntekter fra salg av varer innregnes i resultatregnskapet når det vesentligste av risiko og fordeler ved eierskap har gått over til kjøper. Seagarden Group AS benytter ulike incoterms leveringsvilkår til ulike kunder. Inntektsføring skjer på leveringstidspunktet slik dette er definert i Incoterms for det aktuelle leveringsvilkåret.

Varene fraktes i all hovedsak ved sjøtransport. De mest brukte leveringsbetingelsene er CIF (Cost Insurance Freight) og FOB (Free on Board). Ved begge disse leveringsbetingelsene skjer vanligvis overgang av risiko og kontroll med det samme varene lastes om bord på skip.

Fordringer

Kundefordringer og andre kortsiktige fordringer er oppført til pålydende etter fradrag for avsetning til forventet tap. Avsetning til tap gjøres på grunnlag av en individuell vurdering av de enkelte fordringene.

Rentebærende lån og kreditter

Rentebærende lån og kreditter førstegangs innregnes til virkelig verdi, fratrukket direkte henførbare transaksjonsutgifter. I etterfølgende perioder måles rentebærende forpliktelser til amortisert kost, og eventuell differanse mellom anskaffelseskost og innløsningsverdi innregnes over låneperioden ved å bruke effektiv rente-metode.



I tilfeller hvor låntaker er i brudd med lånebetingelsene ("covenants") på balansedagen med den virkning at et langsiktig lån forfaller til betaling når långiver beslutter det, skal den langsiktige gjelden omklassifiseres. Dette gjelder uavhengig av om långiver etter balansedagen, men før regnskapsavleggelsen, har akseptert at tilbakebetaling ikke må gjennomføres til tross for betingelsesbruddet. Omklassifisering av lånet til kortsiktig kan videre medføre at balanseført verdi av lån målt til amortisert kost blir påvirket. Det må således vurderes om estimatet for når de fremtidige kontantstrømmene endres og en får justering.

Dersom långiver på balansedagen har akseptert at tilbakebetaling ikke vil bli krevd som følge av bruddet, eller har gitt låntaker et tidsbegrenset amnesti i forhold til lånebetingelsene på minst 12 måneder etter balansedagen, skal lånet imidlertid ikke omklassifiseres til kortsiktig. Selv om brudd på lånebetingelsene er reparert på balansedagen, er dette informasjon som er relevant for brukerne av regnskapet og skal opplyses om etter IFRS 7. Reparerer bruddet på lånebetingelsene etter balansedagen er det også selvsagt viktig informasjon som må opplyses om.

Brudd på lånebetingelser kan medføre usikkerhet knyttet til forutsetningen om fortsatt drift. Selv om en på balansedagen har fått aksept fra långiver om at tilbakebetaling ikke vil bli krevd som følge av brudd på de lånebetingelser som gjelder, kan det likevel være usikkerhet knyttet til fortsatt drift de nærmeste 12 månedene som følge av at låneavtalene i mange tilfeller krever at lånebetingelsene skal vurderes hvert kvartal. Dersom långiver ikke har gitt fritak for de påfølgende kvartalsvise vurderingene senest på balansedagen og dette medfører at långiver har muligheten til å kreve lånet tilbakebetalt dersom selskapet ikke tilfredsstiller lånebetingelsene i ett av de påfølgende kvartalene, kan dette medføre usikkerhet knyttet til fortsatt drift. Årsaken er at en for tidlig tilbakebetaling av gjeldsfinansieringen kan lede til at selskapet kommer i en utfordrende likviditetssituasjon. Det er derfor viktig at selskapene vurderer usikkerhet knyttet til fortsatt drift ved slike hendelser og gir opplysninger om eventuell usikkerhet i note.

Bankinnskudd, kontanter og lignende

Bankinnskudd, kontanter ol. inkluderer kontanter, bankinnskudd og andre betalingsmidler med forfallsdato som er kortere enn tre måneder fra anskaffelse.

Pensjoner

Innskuddsplaner periodiseres etter sammenstillingsprinsippet. Årets innskudd til pensjonsordningen kostnadsføres.

Kostnader

Kostnader regnskapsføres som hovedregel i samme periode som tilhørende inntekt. I de tilfeller det ikke er en klar sammenheng mellom utgifter og inntekter fastsettes fordelingen etter skjønnsmessige kriterier. Øvrige unntak fra sammenstillingsprinsippet er angitt der det er aktuelt.

Skatter

Skattekostnaden sammenstilles med regnskapsmessig resultat før skatt. Skatt knyttet til egenkapitaltransaksjoner er ført mot egenkapitalen. Skattekostnaden består av betalbar skatt (skatt på årets direkte skattepliktige inntekt) og endring i netto utsatt skatt. Utsatt skatt og utsatt skattefordel er presentert netto i balansen.

Kontantstrømoppstilling

Kontantstrømoppstilling er utarbeidet etter den indirekte metoden. Den indirekte metoden innebærer at kontantstrømmer fra investerings- og finansieringsaktiviteter vises brutto, mens kontantstrøm knyttet til operasjonelle aktiviteter fremkommer ved avstemming av regnskapsmessig resultat mot netto kontantstrøm fra de operasjonelle aktivitetene.



Seagarden Group ASA
Konsernregnskap for 2024
(i hele NOK 1 000)

NOTER

Note 1 Datterselskap

Følgende selskaper inngår i Seagarden Group AS sitt konsernregnskap:

Selskap	Anskaffelses- tidspunkt	Forretnings- kontor	Eierandel/ stemmeandel
Seagarden AS	2005	Karmøy, Norge	100 %
Chitinor AS	2008	Tromsø, Norge	100 %

Note 2 Salgsinntekt

Per virksomhetsområde:	2024	2023
Seagarden - Marine pulver og kollagen	206 150	27 163
Chitinor - Kitosan	2 641	203 367
Sum	208 791	230 531

Per geografisk marked:	2024	2023
Europa	118 683	104 291
Asia	34 732	62 328
Nord-Amerika	43 510	54 133
Afrika	1 736	4 956
Andre land	10 131	4 823
Sum	208 791	230 531

Note 3 Ytelser til ansatte samt transaksjoner med nærstående parter

	2024	2023
Lønninger og feriepenger	38 374	38 830
Arbeidsgiveravgift	5 501	5 643
Pensjonskostnader	1 913	2 130
Andre ytelser	328	185
Sum	46 117	46 789

Gjennomsnittlig antall årsverk: **67** **71**

Pensjon

Selskapene i konsernet har innskuddsbasert pensjonsordning som tilfredsstiller kravene i lov om obligatorisk tjenestepensjon.

Lån og sikkerhetsstillelser til ledende personer

Det er ikke gitt lån eller stillet sikkerhet til ledende personer eller aksjeeiere.

Ytelser til ledende personer	Lønn	Pensjon	Annen godtgjørelse
Daglig leder	1 265 164	37 955	5 172
Styret	200 000	0	0



Note 4 Varige driftsmidler

	Tomter, bygninger	Maskiner og anlegg	Driftsløsøre, inventar m.m	Bruksretts- eiendeler	Sum
Anskaffelseskost 01.01	13 053	212 678	1 656	99 006	326 392
Tilgang	0	9 927		2 926	12 852
Avgang	0	0	0	0	0
Anskaffelseskost 31.12	13 053	222 605	1 656	101 931	339 244
Akk. av- og nedskrivninger pr 01.01	4 432	68 298	1 099	24 735	98 564
Årets avskrivning	394	11 580	228	10 490	22 692
Balanse pr. 31.12	8 228	142 727	329	66 705	217 989
Økonomisk levetid	10-50 år	5-15 år	5-15 år	3-11 år	
Avskrivningsplan	Lineær	Lineær	Lineær	Lineær	



Note 5 immaterielle eiendeler

Anskaffelseskost	Utviklings- eiendeler	Patenter, lisenser o.l	Goodwill	Sum
Anskaffelseskost 01.01	8 817	269	20 000	29 085
Tilgang	0	0		0
Avgang				0
Anskaffelseskost 31.12	8 817	269	20 000	29 085
Akk. av- og nedskrivninger pr 01.01	8 557	0		8 557
Årets avskrivninger	122	0		122
Balanse pr 31.12	138	269	20 000	20 406
Økonomisk levetid	5-10 år	5-10 år	Avskrives ikke	
Avskrivningsplan	Lineær	Lineær		

Goodwill og andre immaterielle eiendeler

Det meste av selskapets goodwill og imm.eiendeler var ervervet 16.11.2009, da virksomheten fra Rieber knyttet til produksjon og salg av marine pulvere ble kjøpt av Seagarden AS. NOK 20 mill av goodwill stammer fra "Rieber-avtalen". Selskapet opparbeidet i 2012 immaterielle eiendeler gjennom produktutvikling og ved kjøp av kitosanfabrikken til BASF i Tromsø.

Test av tap for verdifall

Bruksverdi er beregnet ved å neddiskontere forventet fremtidig kontantstrøm. De vesentligste input i beregningene er vekst i omsetning og driftskostnader, bruttomargin, investeringer (cap.ex) og diskonteringsrente. Utgangspunkt for beregning er styrebehandlet budsjett for året 2025.

Estimeringsperiode for beregning av verdiene av goodwill og andre immaterielle eiendeler er 5 år, i tillegg er det beregnet en terminalverdi for etterfølgende år.

For eiendeler knyttet til goodwill (aktivert 20 MNOK) er det tatt utgangspunkt i en omsetning på 63,5 MNOK i 2025 og en gjennomsnittlig årlig vekst på 2% frem til 2029. I beregning av terminalverdi etter 2029 er det lagt inn en årlig vekst på 2%. Bruttomargin i beregningen er 45%. Andre driftskostnader beregnet til ca 21,7 MNOK i 2025, med antatt årlig vekst på 2%. Cap.ex er 0. WACC er 16,4%.

Verditest

Det knytter seg estimatusikkerhet til fastsettelse av fremtidige kontantstrømmer og diskonteringsrenten som benyttes ved beregning av bruksverdien.

Nedskrivningstesten gir ikke grunnlag for nedskrivninger av konsernets goodwill og immaterielle eiendeler.

Ved beregning av sensitiviteter har man testet endring av følgende sentrale forutsetninger for nedskrivningsvurderingen; (i) fremtidige kontantstrømmer uten vekst, (ii) økning i diskonteringsfaktor med 2%.

De endrede forutsetningene medfører ikke nedskrivningsbehov for konsernets goodwill og immaterielle eiendeler.



Note 6 Andre driftskostnader

Revisor

Kostnader til revisor er fordelt som følger:

	2024	2023
Lovpålagt revisjon	369	331
Andre tjenester utenfor revisjon	223	186
Sum honorar til revisor (ex mva)	592	517

Note 7 Transaksjoner og mellomværende med nærstående parter

Resultatmessige transaksjoner med nærstående parter:

Tilhører resultatlinje	Motpart	Forhold	2024	2023
Andre driftskostnader	Avaldsnes Property AS	Søster	9 340	9 000
Sum			9 340	9 000

Mellomværende med nærstående parter:

Motpart	Kundefordringer	Andre fordringer
	2024	2024
Glastad Capital AS	0	458
Vild Nord Norge AS	0	1 365
Vild Nord Danmark Aps	7 044	0
Avaldsnes Property AS	1 754	300
Sum	8 798	2 123

Motpart	Langsiktig gjeld
	2024
Glastad Capital AS	71 799
Sum	71 799

Motpart	Leverandørgjeld	Annen kortsiktig gjeld
	2024	2024
Glastad Capital AS	0	0
Avaldsnes Property AS	0	0
Sum	0	0

Note 8 Finansresultat

	2024	2023
Annen renteinntekt	1 943	291
Annen finansinntekt	2 245	2 469
Finansinntekter	4 187	2 760

	2024	2023
Annen rentekostnad	18 149	12 475
Annen finanskostnad	2 193	1 502
Finanskostnader	20 342	13 976



Note 9 Skatt

	2024	2023
Betalbar skatt fremkommer slik:		
Ordinært resultat før skattekostnad	-34 619	-5 422
Permanente forskjeller	1 698	544
Endring midlertidige forskjeller	32 921	4 879
Grunnlag betalbar skatt	0	0
Betalbar skatt	0	0
Årets skattekostnad fremkommer slik:		
Betalbar skatt på årets resultat	0	0
Endring utsatt skatt/skattefordel	0	0
Årets totale skattekostnad	0	0
Forskjeller som utlignes:		
Varige driftsmidler	-24 633	-20 046
Varer	-3 528	-1 419
Fordringer	-2 541	-2 909
Gevinst- og tapskonto	1	-576
Sum midlertidige forskjeller	-30 701	-24 950
Underskudd til fremføring	-288 756	-261 586
Grunnlag beregning utsatt skatt/skattefordel	-319 457	-286 536
Beregnet utsatt skatt (+) / utsatt skattefordel (-)	-70 281	-63 038
Herav ikke balanseført	70 281	63 038
Balanseført utsatt skatt	0	0

Note 10 Leieavtaler

Eksterne husleieavtaler:

Seagarden AS leier lager- og produksjonsbygning (gnr. 86, bnr. 81/95) i Karmøy kommune, med adresse Husøyveien 278, 4262 Avaldsnes. Utleier er selskapet Avaldsnes Property AS.

Leiearealer til leietakers eksklusive bruk omfatter 3 498 kvm BTA, samt 5 400 kvm uteareal for årlig leie NOK 9,3 mill.

Seagarden AS leier også lager- og kontorlokaler i Husøyvegen 260, 4262 Avaldsnes. Utleier er KTM Eiendom AS.

Kontorlokalene er 864 kvm BTA, og lageret utgjør 1 000 kvm. Årlig leie til KTM Eiendom AS er NOK 2,4 mill.

Andre leie- og leasingavtaler:

Seagarden AS leaser utstyr og trucker fra Hesselberg Truck, Nordea Finans, Brage Finans og Toyota Material Handling.

Årlig estimerte betalinger er mnok 1,0 og avtalene er innregnet som bruksrettseiendeler og leieforpliktelser.

Selskapet har noen ikke-balanseførte leieavtaler knyttet til leie av printere og skjermer. Årlig betaling mnok 0,1.

Videre har de midlertidige avtaler om leie av containere og tanker. Disse kan termineres på dagen og forventes å være av kort varighet. Disse beløper seg til mnok 0,4 i 2024.

Bruksrettseiendeler - balanseføring

	Maskiner		Sum
	Lokaler	og inventar	
Anskaffelseskost 01.01	95 633	3 372	99 006
Tilgang	2 926		2 926
Avgang			0
Anskaffelseskost 31.12	98 559	3 372	101 931
Akkumulerte avskrivninger 01.01	23 824	912	24 735
Avskrivninger avgang	0	0	0
Årets avskrivning	9 865	625	10 490
Balanse pr. 31.12	64 870	1 836	66 705
Økonomisk levetid	11 år	3- 5 år	



Informasjon om kostnadsføring				
Langsiktige leiebetalinger		Lokaler	Maskiner og inventar	Sum
Avskrivninger på bruksrettseiendel		9 865	625	10 490
Rentekostnader på leieforpliktelse		3 554	84	3 638
Sum		13 420	708	14 128

Leieforpliktelse	År 1	År 2	År 3	År 4+	Totalt
Tomter og bygninger	8 568	8 973	9 397	43 215	70 153
Maskiner og inventar	596	572	492	176	1 836
Totalt	9 163	9 545	9 889	43 391	71 989

Det er brukt en inkrementell rente på 4,16 % på lokaler i leieavtale med Avaldsnes Property AS fra 2020.

Det er brukt en inkrementell rente på 5,41 % på lokaler i leieavtale med KTM Eiendom AS fra 2023.

På maskiner og inventar varierer rentesatsen fra 2,75 % - 5,00 %.

Note 11 Varer

Varer	2024	2023
Råvarer	16 108	
Varer under tilvirkning	2 734	43 003
Ferdigvarer	35 766	55 130
Sum varer	54 608	98 133

Avsetning ukurans ferdigvarer pr 31.12: 3 528 1 419

Note 12 Kundefordringer og andre fordringer

	2024	2023
Kundefordringer	29 956	32 733
Andre fordringer	11 325	15 324
Sum fordringer	41 281	48 057

Avsetning tap fordringer pr 31.12: 2 541 2 909

Aldersfordelte kundefordringer

	2024	2023
Ikke forfalte fordringer	23 766	11 420
Forfalte fordringer 1 - 30 dager	3 466	4 831
Forfalte fordringer 31 - 60 dager	1 998	1 276
Forfalte fordringer over 60 dager	3 268	18 114
Avsetning tap på fordringer	-2 541	-2 909
Sum kundefordringer (pålydende)	29 956	32 733



Note 13 Rentebærende lån og kreditter

Denne noten gir informasjon om kontraktmessige betingelser for rentebærende lån og kreditter.

Langsiktige forpliktelser	2024	2023
Gjeld til kredittinstitusjoner	0	79
Gjeld til offentlige långivere	2 500	2 000
Sum langsiktig gjeld	2 500	2 079

Kortsiktige forpliktelser	2024	2023
Gjeld til kredittinstitusjoner og offentlige långivere	94 022	74 919
Sum kortsiktig gjeld	94 022	74 919

Covenants og lånegjeld:

Seagarden AS har lån i SR Bank der det stilles følgende krav:

Forholdet omløsmidler/kortsiktig gjeld i Seagarden AS skal til enhver tid være minimum 1,00

Driftsresultatet skal på rullerende 12 mnd. basis være minimum 15 mill.

Bokført egenkapital i forhold til bokført totalkapital skal være minimum 30%

Trekk på driftskreditt skal til enhver tid være innenfor 60% av bokført verdi på varelager og kundefordringer som ikke er forfalt med mer enn 60 dager og som ikke inngår i factoringløsningen

Seagarden AS var per 31.12 2024 innvilget en waiver knyttet til driftsresultatet og for bokført egenkapital i forhold til bokført totalkapital. Egenkapitalandelen per 31.12 2024 skal være minimum 25%, og det er stilt krav til driftsresultatet per kvartaler i 2025, samt at det tilføres minimum 15 mill i ny likviditet og egenkapital i selskapet innen 31.03 2025. NOK 45,3 mill er reklassifisert fra langsiktig til kortsiktig gjeld som følge av at brudd på kravene fra SR Bank.

Likvider - bundne midler skattetrekk/trekkrettigheter	2024	2023
Bundne midler til skattetrekk	1 269	1 678
Trekkrettigheter kassekreditt	50 000	50 000

Bokført verdi av pantsatte eiendeler	2024	2023
Maskiner, anlegg og utstyr	143 055	109 918
Tomter, nærings- og industribygg	8 228	8 622
Varelager	54 608	98 133
Kundefordringer	29 956	32 733
Sum bokført verdi pantsatte eiendeler	235 847	249 405

Rentebærende lån/annen langsiktig gjeld - avdragsprofil

	2025	2026	2027	2028	2029	Deretter
Avdrag	500	500	500	500	500	500
Renter	198	162	126	90	54	18

Reklassifiserte lån pga brudd på covenants pr 31.12

SR Bank	45 313
Sum	45 313

Avdragsprofil reklassifiserte lån

	2025	2026	2027	2028	2029	Deretter
Avdrag	6 250	6 250	6 250	6 250	6 250	14 063
Renter	3 027	2 587	2 147	1 711	1 266	1 237



Note 14 Aksjekapital og aksjonærinformasjon

Emisjoner vedtatt og registrert i 2024:

Det er ingen emisjoner i 2024.

Aksjekapital

Aksjekapitalen i selskapet pr 31.12 består av følgende aksjeklasser:

	Antall	Pålydende verdi	Bokført verdi
Ordinære aksjer	1 316 170 749	0,01	13 161 707
Sum	1 316 170 749		13 161 707

Innehaverne av ordinære aksjer er berettiget til å motta besluttet utbytte og har en stemme pr aksje på foretakets generalforsamling. Alle aksjer gir like rettigheter til netto eiendeler.

Selskapets 20 største aksjonærer

Eierstruktur pr 31. desember	Antall	Eierandel
GLASTAD CAPITAL AS	1 177 420 751	89,46 %
KAM Holding AS	40 000 000	3,04 %
RUNE PAULSEN	23 650 350	1,80 %
BOR UTVIKLING AS	17 512 835	1,33 %
CIGALEP AS	16 233 766	1,23 %
JAHATT AS	12 987 012	0,99 %
ATOLI AS	8 484 434	0,64 %
BERNT OLAV RØTTINGSNES	7 371 690	0,56 %
AVECTOR AS	1 298 700	0,10 %
SECONDARY ADVISORS AS	1 000 000	0,08 %
PETRA REMELKOVA	960 000	0,07 %
GULSTEINEN INVEST AS	906 486	0,07 %
STEIN GUNNAR ERIKSEN	860 000	0,07 %
Daniel Myrbakk Helgesen	519 481	0,04 %
SNICK EuroIngredients NV	515 308	0,04 %
THORBJØRN TOPPE	455 000	0,03 %
TRECA AS	333 334	0,03 %
SAVOCA AS	333 333	0,03 %
ARNE SANDER PAULSEN	325 000	0,02 %
KJELL ARNE EKORNSÆTER	310 939	0,02 %
Totalt 20 største aksjonærer	1 311 478 419	99,64 %
Andre aksjonærer	4 692 330	0,36 %
Totalt antall aksjer pr 31.12	1 316 170 749	100,00 %

Aksjer eiet av medlemmer i styret og daglig leder pr 31. desember:

Personer	Verv	Antall Aksjer	Eierandel i %
Christian Moxon	Styreleder	1 177 420 751	89,46 %
Rune Paulsen	Daglig leder	23 650 350	1,80 %
Endre Glastad	Styremedlem	1 177 420 751	89,46 %
Bernt Olav Røttingsnes	Styremedlem	24 884 525	1,89 %



Årsregnskap 2024 Seagarden Group ASA

Resultatregnskap
Balanse
Kontantstrøm
Noter til regnskapet
Revisors beretning

Org.nr.: 985 220 492



Seagarden Group ASA

Årsregnskap 2024

Resultatregnskap

	Note	2024	2023
Driftsinntekter og driftskostnader			
Salgsinntekter		326 183	1 219 160
Sum driftsinntekter		326 183	1 219 160
Lønnskostnad	2	225 198	184 516
Annen driftskostnad	2	945 959	2 109 520
Sum driftskostnader		1 171 157	2 294 036
Driftsresultat		-844 974	-1 074 876
Finansinntekter og finanskostnader			
Inntekt på investering i datterselskap		-31 760 290	-3 390 773
Annen renteinntekt		2 919	569
Annen rentekostnad		141 204	34 666
Annen finanskostnad		6 413	18 021
Resultat av finansposter		-31 904 988	-3 442 891
Resultat før skattekostnad	3	-32 749 962	-4 517 767
Resultat		-32 749 962	-4 517 767
Årsresultat	4	-32 749 962	-4 517 767
Anvendelse			
Overført annen egenkapital		-32 749 962	-4 517 767
Sum anvendelse		-32 749 962	-4 517 767



Seagarden Group ASA

Årsregnskap 2024

Balanse

	Note	2024	2023
Eiendeler			
Anleggsmidler			
Finansielle driftsmidler			
Investeringer i datterselskap	5	117 791 301	89 551 591
Sum finansielle anleggsmidler		117 791 301	89 551 591
Sum anleggsmidler		117 791 301	89 551 591
Omløpsmidler			
Fordringer			
Kundefordringer	6	1 931 679	1 523 950
Andre kortsiktige fordringer	6	7 987 458	772 538
Kortsiktig fordring konsern	6	67 138 823	8 041 588
Sum fordringer		77 057 960	10 338 076
Bankinnskudd, kontanter o.l.		18 912	48 889
Sum omløpsmidler		77 076 873	10 386 965
Sum eiendeler		194 868 174	99 938 556



Seagarden Group ASA

Årsregnskap 2024

Balanse

	Note	2024	2023
Egenkapital og gjeld			
Innskutt egenkapital			
Aksjekapital	4, 7	13 161 707	13 161 707
Overkurs	4	109 374 535	109 374 535
Sum innskutt egenkapital		122 536 243	122 536 242
Opptjent egenkapital			
Annen egenkapital	4	-64 008 211	-31 258 248
Sum opptjent egenkapital		-64 008 211	-31 258 248
Sum egenkapital		58 528 032	91 277 994
Gjeld			
Øvrig langsiktig gjeld		79 095	259 306
Sum annen langsiktig gjeld		79 095	259 306
Kortsiktig gjeld			
Leverandørgjeld		404 874	4 379 296
Skattetrekk og andre trekk		0	21 960
Annen kortsiktig gjeld		135 856 173	4 000 000
Sum kortsiktig gjeld		136 261 047	8 401 256
Sum gjeld		136 340 142	8 660 562
Sum egenkapital og gjeld		194 868 174	99 938 556

Avaldsnes, 25.04.2025
Styret i Seagarden Group ASA

Bernt Olav Røftingsnes
styremedlem

Kristine Aasheim
styremedlem

Christian Gerard Moxon
styreleder

Endre Tarald Glastad
styremedlem

Kari Anne Grude
styremedlem

Rune Paulsen
daglig leder



Kontantstrømoppstilling

Seagarden Group ASA

	Note	2024	2023
Kontantstrømmer fra operasjonelle aktiviteter			
Resultat før skattekostnad		-32 749 962	-4 517 767
Endring i kundefordringer		-407 729	-1 523 950
Endring i leverandørgjeld		-3 974 422	1 999 458
Poster klassifisert som invest.- eller finans.aktiviteter		31 760 290	3 390 773
Endring i andre tidsavgrensningsposter		5 522 058	4 660 845
Netto kontantstrøm fra operasjonelle aktiviteter		150 234	4 009 360
Kontantstrømmer fra finansieringsaktiviteter			
Innbetalinger ved opptak av ny langsiktig gjeld		-180 211	-183 137
Utbetalinger av konsernbidrag		0	4 000 000
Netto kontantstrøm fra finansieringsaktiviteter		-180 211	-4 183 137
Netto endring i kontanter og kontantekvivalenter		-29 977	-173 777
Beh. av kont. og kontantekvivalenter ved per. begynnel		48 889	222 666
Beh. av kont. og kontantekvivalenter ved per. slutt		18 912	48 889



Seagarden Group ASA

Noter til regnskapet 2024

Note 1 Regnskapsprinsipper

Årsregnskapet er utarbeidet i samsvar med regnskapsloven av 1998 og god regnskapsskikk i Norge, mens det konsoliderte regnskapet til Seagarden Group er utarbeidet i samsvar med forskrifter gitt i medhold av regnskapslovens § 3-9 om anvendelse av internasjonale regnskapsstandarder - IFRS, og forskrift om forenklet anvendelse av internasjonale regnskapsstandarder for samtlige vesentlige datterselskap i konsernet, ref forskrift nr 57 av 21. januar 2008

Inntekter

Inntekt regnskapsføres når den er opptjent, altså når krav på vederlag oppstår. Dette skjer når tjenesten ytes, i takt med at arbeidet utføres. Inntektene regnskapsføres med verdien av vederlaget på transaksjonstidspunktet.

Kostnader

Kostnader regnskapsføres som hovedregel i samme periode som tilhørende inntekt. I de tilfeller det ikke er en klar sammenheng mellom utgifter og inntekter fastsettes fordelingen etter skjønnsmessige kriterier. Øvrige unntak fra sammenstillingsprinsippet er angitt der det er aktuelt.

Skatter

Skattekostnaden sammenstilles med regnskapsmessig resultat før skatt. Skatt knyttet til egenkapitaltransaksjoner, for eksempel konsernbidrag, føres mot egenkapitalen.

Skattekostnaden består av betalbar skatt (skatt på årets direkte skattepliktige inntekt) og endring i netto utsatt skatt. Skattekostnaden fordeles på ordinært resultat og virkning av prinsippendring og korrigerings av feil i henhold til skattegrunnlaget. Utsatt skatt og utsatt skattefordel er presentert netto i balansen.

Hovedregel for vurdering og klassifisering av eiendeler og gjeld

Eiendeler bestemt til varig eie eller bruk er klassifisert som anleggsmidler. Andre eiendeler er klassifisert som omløpsmidler. Fordringer som skal tilbakebetales innen et år er klassifisert som omløpsmidler. Ved klassifisering av kortsiktig og langsiktig gjeld er tilsvarende kriterier lagt til grunn.

Omløpsmidler vurderes til laveste av anskaffelseskost og virkelig verdi.

Anleggsmidler vurderes til anskaffelseskost, men nedskrives til gjenvinnbart beløp dersom dette er lavere enn bokført verdi, og verdifallet forventes ikke å være forbigående. Anleggsmidler med begrenset økonomisk levetid avskrives planmessig.

Aksjer i datterselskap

Investeringer i datterselskaper vurderes etter egenkapitalmetoden. Etter denne metoden vurderes investeringen til andelen av egenkapitalen i selskapet, og andel av resultat inntektsføres. På kjøpstidspunkt vurderes investeringen til kost, dvs. inkludert mer- eller mindreverdi ved kjøpet. Ved beregning av resultatandel tas det hensyn til avskrivning av mer- eller mindreverdi, samt interne gevinster. Utdeling fra selskapet føres som reduksjon av investeringen i balansen. Ved realisasjon føres gevinst/tap som annen finansinntekt/kostnad.

Fordringer

Kundefordringer og andre fordringer er oppført til pålydende etter fradrag for avsetning til forventet tap. Avsetning til tap gjøres på grunnlag av en individuell vurdering av de enkelte fordringer.

Bankinnskudd, kontanter og lignende

Bankinnskudd, kontanter ol. inkluderer kontanter, bankinnskudd og andre betalingsmidler med forfallsdato som er kortere enn tre måneder fra anskaffelse.

Pensjoner

Selskapet har en innskuddsplan og betaler innskudd til et forsikringsselskap. Selskapet har ingen ytterligere betalingsforpliktelse etter at innskuddene er betalt. Innskuddene regnskapsføres som lønnskostnad. Eventuelle forskuddsbetalte innskudd balanseføres som eiendel (pensjonsmidler) inntil midler fra innskuddsfondet anvendes til å dekke periodens ordinære innskudd.



Seagarden Group ASA

Noter til regnskapet 2024

Note 2 Lønnskostnader, antall ansatte, godtgjørelser, lån til ansatte m.m.

Lønnskostnader	2024	2023
Lønninger	200 000	160 000
Arbeidsgiveravgift	28 200	22 560
Pensjonskostnader	-3 002	1 956
Andre ytelser	0	0
Sum	225 198	184 516

Gjennomsnittlig antall årsverk: 0

Det er ikke utbetalt lønn og annen godtgjørelse til daglig leder i 2024.

Pensjonsforpliktelser

Selskapet er pliktig til å ha tjenstepensjonsordning etter lov om obligatorisk tjenstepensjon. Selskapets pensjonsordninger tilfredsstiller kravene i denne lov.

Revisor

Kostnadsført revisjonshonorar for 2024 utgjør kr. 110 300
I tillegg kommer honorar for andre tjenester med kr 126 000

Note 3 Skatt

Arets skattekostnad	2024	2023
Resultatført skatt på ordinært resultat:		
Betalbar skatt	0	0
Endring i utsatt skattefordel	0	0
Skattekostnad ordinært resultat	0	0
Skattepliktig inntekt:		
Resultat før skatt	-32 749 962	-4 517 767
Permanente forskjeller	31 760 290	3 390 773
Endring i midlertidige forskjeller	55 822	49 139
Skattepliktig inntekt	-933 850	-1 077 855
Betalbar skatt i balansen:		
Betalbar skatt på årets resultat	0	0
Sum betalbar skatt i balansen	0	0

Skatteeffekten av midlertidige forskjeller og underskudd til fremføring som har gitt opphav til utsatt skatt og utsatte skattefordeler, spesifisert på typer av midlertidige forskjeller

	2024	2023	Endring
Varige driftsmidler	0	20 638	20 638
Gevinst – og tapskonto	140 736	175 920	35 184
Sum	140 736	196 558	55 822
Akkumulert fremførbart underskudd	-70 271 677	-69 337 827	933 850
Inngår ikke i beregningen av utsatt skatt	70 130 941	69 141 269	-989 672
Utsatt skattefordel (22 %)	0	0	0

I henhold til god regnskapsskikk balanseføres ikke utsatt skattefordel.



Seagarden Group ASA

Noter til regnskapet 2024

Note 4 Egenkapital

	Aksjekapital	Overkurs	Annen egenkapital	Sum egenkapital
Egenkapital pr. 01.01.2024	13 161 707	109 374 535	-31 258 248	91 277 994
Årets resultat			-32 749 962	-32 749 962
Egenkapital pr. 31.12.2024	13 161 707	109 374 535	-64 008 210	58 528 032

Note 5 Datterselskap, TS og FKV – rapportnote

	Kontor-kommune	Eier-andel	Anskaffelses kost	Balanseført verdi	Egenkapital	Resultat
DS/FKV/TS						
Chitino AS	Tromsø	100,0%	10 000 000	2 577 139	2 577 139	-2 715 867
Seagarden AS	Karmøy	100,0%	71 200 000	115 214 162	115 214 162	-29 228 848
Sum			81 200 000	117 791 301	117 791 301	-31 944 715

Note 6 Mellomværende med nærstående parter

Seagarden Group AS er mor i konsern med 2 heleide datterselskap..

Morselskapet Seagarden Group AS har følgende mellomværende pr. 31.12.2024 mot sine datterselskap:

	Kortsiktig gjeld	Andre fordringer	Kundefordringer
Seagarden AS	60 000 000	66 810 199	1 450 170
Chitino AS	4 000 000	328 624	481 510

Datterselskapene bokføres etter egenkapitalmetoden i selskapsregnskapet og alle er konsolidert inn i konsernregnskapet. Som morselskap i konsernet, utarbeider Seagarden Group AS konsernregnskap etter forenklet IFRS. Mer og mindreverdier vil fremgå av konsernregnskapet.

Selskapet har fordringer mot Vild Nord Norge AS på kr 7 183 800, Avaldsnes Property AS på kr 300 000 og Norway Fresh Brands AS på kr 458 162. Selskapet har gjeld til Glastad Capital AS på kr 71 799 070.



Seagarden Group ASA

Noter til regnskapet 2024

Note 7 Aksjonærer

Aksjekapitalen i Seagarden Group ASA pr. 31.12 består av:

	Antall	Pålydende	Bokført
Ordinære aksjer	1 316 170 749	0,01	13 161 707
Sum	1 316 170 749		13 161 707

Eierstruktur

De største aksjonærene i % pr. 31.12 var:

	Ordinære	Eierandel	Stemmeandel
Norway Fresh AS	1 165 732 439	88,6	88,6
Vesterålen Havbruk AS	40 000 000	3,0	3,0
Rune Paulsen	23 650 350	1,8	1,8
BOR Utvikling AS	17 512 835	1,3	1,3
Cigalep AS	16 233 766	1,2	1,2
Jahatt AS	12 987 012	1,0	1,0
Glastad Capital AS	11 688 312	0,9	0,9
Sum >0,88% eierandel	1 287 804 714	97,8	97,8
Sum øvrige	28 366 035	2,2	2,2
Totalt antall aksjer	1 316 170 749	100,0	100,0

Aksjer eiet av medlemmer i styret og daglig leder:

Navn	Verv	Ordinære
Bernt Olav Røttingsnes	styremedlem	24 884 525
Endre Tarald Glastad	styremedlem	516 134 160
Totalt antall aksjer		541 018 685



Deloitte.

Deloitte AS
Sundgaten 119
Postboks 528
NO-5501 Haugesund
Norway

+47 52 70 25 40
www.deloitte.no

Til generalforsamlingen i Seagarden Group ASA

UAVHENGIG REVISORS BERETNING

Konklusjon

Vi har revidert årsregnskapet for Seagarden Group ASA som består av:

- selskapsregnskapet, som består av balanse per 31. desember 2024, resultatregnskap, kontantstrømoppstilling for regnskapsåret avsluttet per denne datoen og noter til årsregnskapet, herunder et sammendrag av viktige regnskapsprinsipper.
- konsernregnskapet, som består av balanse per 31. desember 2024, resultatregnskap, utvidet resultatregnskap, oppstilling over endringer i egenkapital og kontantstrømoppstilling for regnskapsåret avsluttet per denne datoen og noter til årsregnskapet, herunder et sammendrag av viktige regnskapsprinsipper.

Etter vår mening

- oppfyller årsregnskapet gjeldende lovkrav,
- gir selskapsregnskapet et rettviseende bilde av selskapets finansielle stilling per 31. desember 2024 og av dets resultater og kontantstrømmer for regnskapsåret avsluttet per denne datoen i samsvar med regnskapslovens regler og god regnskapskikk i Norge, og
- gir konsernregnskapet et rettviseende bilde av konsernets finansielle stilling per 31. desember 2024 og av dets resultater og kontantstrømmer for regnskapsåret avsluttet per denne datoen i samsvar med forenklet anvendelse av internasjonale regnskapsstandarder etter regnskapsloven § 3-9.

Grunnlag for konklusjonen

Vi har gjennomført revisjonen i samsvar med International Standards on Auditing (ISA-ene). Våre oppgaver og plikter i henhold til disse standardene er beskrevet nedenfor under *Revisors oppgaver og plikter ved revisjonen av årsregnskapet*. Vi er uavhengige av selskapet og konsernet i samsvar med kravene i relevante lover og forskrifter i Norge og International Code of Ethics for Professional Accountants (inkludert internasjonale uavhengighetsstandarder) utstedt av International Ethics Standards Board for Accountants (IESBA-reglene), og vi har overholdt våre øvrige etiske forpliktelser i samsvar med disse kravene. Innhentet revisjonsbevis er etter vår vurdering tilstrekkelig og hensiktsmessig som grunnlag for vår konklusjon.

Øvrig informasjon

Styret og daglig leder (ledelsen) er ansvarlige for informasjonen i årsberetningen. Vår konklusjon om årsregnskapet ovenfor dekker ikke informasjonen i årsberetningen.

I forbindelse med revisjonen av årsregnskapet er det vår oppgave å lese årsberetningen. Formålet er å vurdere hvorvidt det foreligger vesentlig inkonsistens mellom årsberetningen og årsregnskapet og den kunnskap vi har opparbeidet oss under revisjonen av årsregnskapet, eller hvorvidt informasjon i årsberetningen ellers fremstår som vesentlig feil. Vi har plikt til å rapportere dersom årsberetningen fremstår som vesentlig feil. Vi har ingenting å rapportere i så henseende.

Basert på kunnskapen vi har opparbeidet oss i revisjonen, mener vi at årsberetningen

Deloitte AS and Deloitte Advokatfirma AS are the Norwegian affiliates of Deloitte NSE LLP, a member firm of Deloitte Touche Tohmatsu Limited, a UK private company limited by guarantee ("DTTL"). DTTL and each of its member firms are legally separate and independent entities. DTTL and Deloitte NSE LLP do not provide services to clients. Please see www.deloitte.com/about to learn more about our global network of member firms.

Registrert i Foretaksregisteret
Medlemmer av Den norske
Revisorforening
Organisasjonsnummer: 980 211 282

Deloitte Norway conducts business through two legally separate and independent limited liability companies; Deloitte AS, providing audit, consulting, financial advisory and risk management services, and Deloitte Advokatfirma AS, providing tax and legal services.



Deloitte.

Uavhengig revisors beretning
Seagarden Group ASA

- er konsistent med årsregnskapet og
- inneholder de opplysninger som skal gis i henhold til gjeldende lovkrav.

Ledelsens ansvar for årsregnskapet

Ledelsen er ansvarlig for å utarbeide årsregnskapet og for at det gir et rettviseende bilde, i samsvar med regnskapslovens regler og god regnskapsskikk i Norge for selskapsregnskapet, og i samsvar med forenklet anvendelse av internasjonale regnskapsstandarder etter regnskapsloven § 3-9 for konsernregnskapet. Ledelsen er også ansvarlig for slik internkontroll som den finner nødvendig for å kunne utarbeide et årsregnskap som ikke inneholder vesentlig feilinformasjon, verken som følge av misligheter eller utilsiktede feil.

Ved utarbeidelsen av årsregnskapet må ledelsen ta standpunkt til selskapets og konsernets evne til fortsatt drift og opplyse om forhold av betydning for fortsatt drift. Forutsetningen om fortsatt drift skal legges til grunn for selskapsregnskapet så lenge det ikke er sannsynlig at virksomheten vil bli avvirket. Forutsetningen om fortsatt drift skal legges til grunn for konsernregnskapet med mindre ledelsen enten har til hensikt å avvike konsernet eller legge ned virksomheten, eller ikke har noe realistisk alternativ til dette.

Revisors oppgaver og plikter ved revisjonen av årsregnskapet

Vårt mål er å oppnå betryggende sikkerhet for at årsregnskapet som helhet ikke inneholder vesentlig feilinformasjon, verken som følge av misligheter eller utilsiktede feil, og å avgi en revisjonsberetning som inneholder vår konklusjon. Betyggende sikkerhet er en høy grad av sikkerhet, men ingen garanti for at en revisjon utført i samsvar med ISA-ene, alltid vil avdekke vesentlig feilinformasjon. Feilinformasjon kan oppstå som følge av misligheter eller utilsiktede feil. Feilinformasjon er å anse som vesentlig dersom den enkeltvis eller samlet med rimelighet kan forventes å påvirke de økonomiske beslutningene som brukerne foretar på grunnlag av årsregnskapet.

Som del av en revisjon i samsvar med ISA-ene, utøver vi profesjonelt skjønn og utviser profesjonell skepsis gjennom hele revisjonen. I tillegg:

- identifiserer og vurderer vi risikoen for vesentlig feilinformasjon i årsregnskapet, enten det skyldes misligheter eller utilsiktede feil. Vi utformer og gjennomfører revisjonshandlinger for å håndtere slike risikoer, og innhenter revisjonsbevis som er tilstrekkelig og hensiktsmessig som grunnlag for vår konklusjon. Risikoen for at vesentlig feilinformasjon som følge av misligheter ikke blir avdekket, er høyere enn for feilinformasjon som skyldes utilsiktede feil, siden misligheter kan innebære samarbeid, forfalskning, bevisste utelatelser, uriktige fremstillinger eller overstyring av internkontroll.
- opparbeider vi oss en forståelse av intern kontroll som er relevant for revisjonen, for å utforme revisjonshandlinger som er hensiktsmessige etter omstendighetene, men ikke for å gi uttrykk for en mening om effektiviteten av selskapets og konsernets interne kontroll.
- evaluerer vi om de anvendte regnskapsprinsippene er hensiktsmessige og om regnskapsestimatene og tilhørende noteopplysninger utarbeidet av ledelsen er rimelige.
- konkluderer vi på om ledelsens bruk av fortsatt drift-forutsetningen er hensiktsmessig, og, basert på innhentede revisjonsbevis, hvorvidt det foreligger vesentlig usikkerhet knyttet til hendelser eller forhold som kan skape tvil av betydning om selskapets og konsernets evne til fortsatt drift. Dersom vi konkluderer med at det eksisterer vesentlig usikkerhet, kreves det at vi i revisjonsberetningen henleder oppmerksomheten på tilleggsopplysningene i årsregnskapet, eller, dersom slike tilleggsopplysninger ikke er tilstrekkelige, at vi modifiserer vår konklusjon. Våre konklusjoner er basert på revisjonsbevis innhentet frem til datoen for revisjonsberetningen.



Deloitte.

Uavhengig revisors beretning
Seagarden Group ASA

Etterfølgende hendelser eller forhold kan imidlertid medføre at selskapet og konsernet ikke kan fortsette driften.

- evaluerer vi den samlede presentasjonen, strukturen og innholdet i årsregnskapet, inkludert tilleggsopplysningene, og hvorvidt årsregnskapet gir uttrykk for de underliggende transaksjonene og hendelsene på en måte som gir et rettviseende bilde.
- innhenter vi tilstrekkelig og hensiktsmessig revisjonsbevis vedrørende den finansielle informasjonen til enhetene eller forretningsområdene i konsernet for å kunne gi uttrykk for en mening om konsernregnskapet. Vi er ansvarlige for å lede, følge opp og gjennomføre konsernrevisjonen. Vi har eneansvar for vår konklusjon om konsernregnskapet.

Vi kommuniserer med styret blant annet om det planlagte innholdet i og tidspunkt for revisjonsarbeidet og eventuelle vesentlige funn i revisjonen, herunder vesentlige svakheter i intern kontroll som vi avdekker gjennom revisjonen.

Haugesund, 28. april 2025
Deloitte AS


Per Sølve Lier Habbestad
statsautorisert revisor
(elektronisk signert)



Uavhengig revisors beretning

Name	Date
Habbestad, Per Sølve Lier	2025-04-28

Identification

 bankID™ Habbestad, Per Sølve Lier



This document contains electronic signatures using EU-compliant PAdES - PDF
Advanced Electronic Signatures (Regulation (EU) No 910/2014 (eIDAS))



Årsregnskap 2024 Seagarden Group ASA

Resultatregnskap
Balanse
Kontantstrøm
Noter til regnskapet
Revisors beretning

Org.nr.: 985 220 492



Seagarden Group ASA

Årsregnskap 2024

Resultatregnskap

	Note	2024	2023
Driftsinntekter og driftskostnader			
Salgsinntekter		326 183	1 219 160
Sum driftsinntekter		326 183	1 219 160
Lønnskostnad	2	225 198	184 516
Annen driftskostnad	2	945 959	2 109 520
Sum driftskostnader		1 171 157	2 294 036
Driftsresultat		-844 974	-1 074 876
Finansinntekter og finanskostnader			
Inntekt på investering i datterselskap		-31 760 290	-3 390 773
Annen renteinntekt		2 919	569
Annen rentekostnad		141 204	34 666
Annen finanskostnad		6 413	18 021
Resultat av finansposter		-31 904 988	-3 442 891
Resultat før skattekostnad	3	-32 749 962	-4 517 767
Resultat		-32 749 962	-4 517 767
Årsresultat	4	-32 749 962	-4 517 767
Anvendelse			
Overført annen egenkapital		-32 749 962	-4 517 767
Sum anvendelse		-32 749 962	-4 517 767



Seagarden Group ASA

Årsregnskap 2024

Balanse

	Note	2024	2023
Eiendeler			
Anleggsmidler			
Finansielle driftsmidler			
Investeringer i datterselskap	5	117 791 301	89 551 591
Sum finansielle anleggsmidler		117 791 301	89 551 591
Sum anleggsmidler		117 791 301	89 551 591
Omløpsmidler			
Fordringer			
Kundefordringer	6	1 931 679	1 523 950
Andre kortsiktige fordringer	6	7 987 458	772 538
Kortsiktig fordring konsern	6	67 138 823	8 041 588
Sum fordringer		77 057 960	10 338 076
Bankinnskudd, kontanter o.l.		18 912	48 889
Sum omløpsmidler		77 076 873	10 386 965
Sum eiendeler		194 868 174	99 938 556




Seagarden Group ASA

Årsregnskap 2024


Balanse

	Note	2024	2023
Egenkapital og gjeld			
Innskutt egenkapital			
Aksjekapital	4, 7	13 161 707	13 161 707
Overkurs	4	109 374 535	109 374 535
Sum innskutt egenkapital		122 536 243	122 536 242
Opptjent egenkapital			
Annen egenkapital	4	-64 008 211	-31 258 248
Sum opptjent egenkapital		-64 008 211	-31 258 248
Sum egenkapital		58 528 032	91 277 994
Gjeld			
Øvrig langsiktig gjeld		71 878 165	259 306
Sum annen langsiktig gjeld		71 878 165	259 306
Kortsiktig gjeld			
Leverandørgjeld		404 874	4 379 296
Skattekutt og andre trekk		0	21 960
Annen kortsiktig gjeld		64 057 103	4 000 000
Sum kortsiktig gjeld		64 461 977	8 401 256
Sum gjeld		136 340 142	8 660 562
Sum egenkapital og gjeld		194 868 174	99 938 556

Avaldsnes, 25.04.2025
Styret i Seagarden Group ASA


Bernt Olav Røttingsnes
styremedlem


Kristine Aasheim
styremedlem


Christian Gerard Moxbø
styreleder


Endre Tarald Gløstad
styremedlem


Kari Anne Grude
styremedlem


Rune Paulsen
daglig leder



Kontantstrømoppstilling

Seagarden Group ASA

	Note	2024	2023
Kontantstrømmer fra operasjonelle aktiviteter			
Resultat før skattekostnad		-32 749 962	-4 517 767
Endring i kundefordringer		-407 729	-1 523 950
Endring i leverandørgjeld		-3 974 422	1 999 458
Poster klassifisert som invest.- eller finans.aktiviteter		31 760 290	3 390 773
Endring i andre tidsavgrensningsposter		5 522 058	4 660 845
Netto kontantstrøm fra operasjonelle aktiviteter		150 234	4 009 360
Kontantstrømmer fra finansieringsaktiviteter			
Innbetalinger ved opptak av ny langsiktig gjeld		-180 211	-183 137
Utbetalinger av konsernbidrag		0	4 000 000
Netto kontantstrøm fra finansieringsaktiviteter		-180 211	-4 183 137
Netto endring i kontanter og kontantekvivalenter		-29 977	-173 777
Beh. av kont. og kontantekvivalenter ved per. begynnel		48 889	222 666
Beh. av kont. og kontantekvivalenter ved per. slutt		18 912	48 889



Seagarden Group ASA

Noter til regnskapet 2024

Note 1 Regnskapsprinsipper

Årsregnskapet er utarbeidet i samsvar med regnskapsloven av 1998 og god regnskapsskikk i Norge, mens det konsoliderte regnskapet til Seagarden Group er utarbeidet i samsvar med forskrifter gitt i medhold av regnskapslovens § 3-9 om anvendelse av internasjonale regnskapsstandarder - IFRS, og forskrift om forenklet anvendelse av internasjonale regnskapsstandarder for samtlige vesentlige datterselskap i konsernet, ref forskrift nr 57 av 21. januar 2008

Inntekter

Inntekt regnskapsføres når den er opptjent, altså når krav på vederlag oppstår. Dette skjer når tjenesten ytes, i takt med at arbeidet utføres. Inntektene regnskapsføres med verdien av vederlaget på transaksjonstidspunktet.

Kostnader

Kostnader regnskapsføres som hovedregel i samme periode som tilhørende inntekt. I de tilfeller det ikke er en klar sammenheng mellom utgifter og inntekter fastsettes fordelingen etter skjønnsmessige kriterier. Øvrige unntak fra sammenstillingsprinsippet er angitt der det er aktuelt.

Skatter

Skattekostnaden sammenstilles med regnskapsmessig resultat før skatt. Skatt knyttet til egenkapitaltransaksjoner, for eksempel konsernbidrag, føres mot egenkapitalen.

Skattekostnaden består av betalbar skatt (skatt på årets direkte skattepliktige inntekt) og endring i netto utsatt skatt. Skattekostnaden fordeles på ordinært resultat og virkning av prinsippendring og korrigerende av feil i henhold til skattegrunnlaget. Utsatt skatt og utsatt skattefordel er presentert netto i balansen.

Hovedregel for vurdering og klassifisering av eiendeler og gjeld

Eiendeler bestemt til varig eie eller bruk er klassifisert som anleggsmidler. Andre eiendeler er klassifisert som omløpsmidler. Fordringer som skal tilbakebetales innen et år er klassifisert som omløpsmidler. Ved klassifisering av kortsiktig og langsiktig gjeld er tilsvarende kriterier lagt til grunn.

Omløpsmidler vurderes til laveste av anskaffelseskost og virkelig verdi.

Anleggsmidler vurderes til anskaffelseskost, men nedskrives til gjenvinnbart beløp dersom dette er lavere enn bokført verdi, og verdifallet forventes ikke å være forbigående. Anleggsmidler med begrenset økonomisk levetid avskrives planmessig.

Aksjer i datterselskap

Investeringer i datterselskaper vurderes etter egenkapitalmetoden. Etter denne metoden vurderes investeringen til andelen av egenkapitalen i selskapet, og andel av resultat inntektsføres. På kjøpstidspunkt vurderes investeringen til kost, dvs. inkludert mer- eller mindreverdi ved kjøpet. Ved beregning av resultatandel tas det hensyn til avskrivning av mer- eller mindreverdi, samt interne gevinster. Utdeling fra selskapet føres som reduksjon av investeringen i balansen. Ved realisasjon føres gevinst/tap som annen finansinntekt/kostnad.

Fordringer

Kundefordringer og andre fordringer er oppført til pålydende etter fradrag for avsetning til forventet tap. Avsetning til tap gjøres på grunnlag av en individuell vurdering av de enkelte fordringer.

Bankinnskudd, kontanter og lignende

Bankinnskudd, kontanter ol. inkluderer kontanter, bankinnskudd og andre betalingsmidler med forfallsdato som er kortere enn tre måneder fra anskaffelse.

Pensjoner

Selskapet har en innskuddsplan og betaler innskudd til et forsikringsselskap. Selskapet har ingen ytterligere betalingsforpliktelse etter at innskuddene er betalt. Innskuddene regnskapsføres som lønnskostnad. Eventuelle forskuddsbetalte innskudd balanseføres som eiendel (pensjonsmidler) inntil midler fra innskuddsfondet anvendes til å dekke periodens ordinære innskudd.



Seagarden Group ASA

Noter til regnskapet 2024

Note 2 Lønnskostnader, antall ansatte, godtgjørelser, lån til ansatte m.m.

Lønnskostnader	2024	2023
Lønninger	200 000	160 000
Arbeidsgiveravgift	28 200	22 560
Pensjonskostnader	-3 002	1 956
Andre ytelser	0	0
Sum	225 198	184 516

Gjennomsnittlig antall årsverk: 0

Det er ikke utbetalt lønn og annen godtgjørelse til daglig leder i 2024.

Pensjonsforpliktelser

Selskapet er pliktig til å ha tjenstepensjonsordning etter lov om obligatorisk tjenstepensjon. Selskapets pensjonsordninger tilfredsstiller kravene i denne lov.

Revisor

Kostnadsført revisjonshonorar for 2024 utgjør kr. 110 300
I tillegg kommer honorar for andre tjenester med kr 126 000

Note 3 Skatt

Arets skattekostnad	2024	2023
Resultatført skatt på ordinært resultat:		
Betalbar skatt	0	0
Endring i utsatt skattefordel	0	0
Skattekostnad ordinært resultat	0	0
Skattepliktig inntekt:		
Resultat før skatt	-32 749 962	-4 517 767
Permanente forskjeller	31 760 290	3 390 773
Endring i midlertidige forskjeller	55 822	49 139
Skattepliktig inntekt	-933 850	-1 077 855
Betalbar skatt i balansen:		
Betalbar skatt på årets resultat	0	0
Sum betalbar skatt i balansen	0	0

Skatteeffekten av midlertidige forskjeller og underskudd til fremføring som har gitt opphav til utsatt skatt og utsatte skattefordeler, spesifisert på typer av midlertidige forskjeller

	2024	2023	Endring
Varige driftsmidler	0	20 638	20 638
Gevinst – og tapskonto	140 736	175 920	35 184
Sum	140 736	196 558	55 822
Akkumulert fremførbart underskudd	-70 271 677	-69 337 827	933 850
Inngår ikke i beregningen av utsatt skatt	70 130 941	69 141 269	-989 672
Utsatt skattefordel (22 %)	0	0	0

I henhold til god regnskapsskikk balanseføres ikke utsatt skattefordel.



Seagarden Group ASA

Noter til regnskapet 2024

Note 4 Egenkapital

	Aksjekapital	Overkurs	Annen egenkapital	Sum egenkapital
Egenkapital pr. 01.01.2024	13 161 707	109 374 535	-31 258 248	91 277 994
Årets resultat			-32 749 962	-32 749 962
Egenkapital pr. 31.12.2024	13 161 707	109 374 535	-64 008 210	58 528 032

Note 5 Datterselskap, TS og FKV – rapportnote

	Kontor-kommune	Eier-andel	Anskaffelses kost	Balanseført verdi	Egenkapital	Resultat
DS/FKV/TS						
Chitiner AS	Tromsø	100,0%	10 000 000	2 577 139	2 577 139	-2 715 867
Seagarden AS	Karmøy	100,0%	71 200 000	115 214 162	115 214 162	-29 228 848
Sum			81 200 000	117 791 301	117 791 301	-31 944 715

Note 6 Mellomværende med nærstående parter

Seagarden Group AS er mor i konsern med 2 heleide datterselskap..

Morselskapet Seagarden Group AS har følgende mellomværende pr. 31.12.2024 mot sine datterselskap:

	Kortsiktig gjeld	Andre fordringer	Kundefordringer
Seagarden AS	60 000 000	66 810 199	1 450 170
Chitiner AS	4 000 000	328 624	481 510

Datterselskapene bokføres etter egenkapitalmetoden i selskapsregnskapet og alle er konsolidert inn i konsernregnskapet. Som morselskap i konsernet, utarbeider Seagarden Group AS konsernregnskap etter forenklet IFRS. Mer og mindreverdier vil fremgå av konsernregnskapet.

Selskapet har fordringer mot Vild Nord Norge AS på kr 7 183 800, Avaldsnes Property AS på kr 300 000 og Norway Fresh Brands AS på kr 458 162. Selskapet har gjeld til Glastad Capital AS på kr 71 799 070.



Seagarden Group ASA

Noter til regnskapet 2024

Note 7 Aksjonærer

Aksjekapitalen i Seagarden Group ASA pr. 31.12 består av:

	Antall	Pålydende	Bokført
Ordinære aksjer	1 316 170 749	0,01	13 161 707
Sum	1 316 170 749		13 161 707

Eierstruktur

De største aksjonærene i % pr. 31.12 var:

	Ordinære	Eierandel	Stemmeandel
Norway Fresh AS	1 165 732 439	88,6	88,6
Vesterålen Havbruk AS	40 000 000	3,0	3,0
Rune Paulsen	23 650 350	1,8	1,8
BOR Utvikling AS	17 512 835	1,3	1,3
Cigalep AS	16 233 766	1,2	1,2
Jahatt AS	12 987 012	1,0	1,0
Glastad Capital AS	11 688 312	0,9	0,9
Sum >0,88% eierandel	1 287 804 714	97,8	97,8
Sum øvrige	28 366 035	2,2	2,2
Totalt antall aksjer	1 316 170 749	100,0	100,0

Aksjer eiet av medlemmer i styret og daglig leder:

Navn	Verv	Ordinære
Bernt Olav Røttingsnes	styremedlem	24 884 525
Endre Tarald Glastad	styremedlem	516 134 160
Totalt antall aksjer		541 018 685