



ÅRSREGNSKAPET FOR REGNSKAPSÅRET 2023 - GENERELL INFORMASJON

Enheten

Organisasjonsnummer: 950 927 569
Organisasjonsform: Aksjeselskap
Foretaksnavn: HARSTAD SKIPSINDUSTRI AS
Forretningsadresse: Klubbveien 3
9406 HARSTAD

Regnskapsår

Årsregnskapets periode: 01.01.2023 - 31.12.2023

Konsern

Mørselskap i konsern: Ja
Konsernregnskap lagt ved: Ja

Regnskapsregler

Regler for små foretak benyttet: Nei
Benyttet ved utarbeidelsen av årsregnskapet til selskapet: Regnskapslovens alminnelige regler
Benyttet ved utarbeidelsen av årsregnskapet til konsernet: Regnskapslovens alminnelige regler

Årsregnskapet fastsatt av kompetent organ

Bekreftet av representant for selskapet: Lars Weyer-Larsen
Dato for fastsettelse av årsregnskapet: 25.06.2024

Grunnlag for avgivelse

År 2023: Årsregnskapet er elektronisk innlevert
År 2022: Tall er hentet fra elektronisk innlevert årsregnskap fra 2023

Det er ikke krav til at årsregnskapet m.v. som sendes til Regnskapsregisteret er undertegnet. Kontrollen på at dette er utført ligger hos revisor/enhetens øverste organ. Sikkerheten ivaretas ved at innsender har rolle/rettighet for innsending av årsregnskapet via Altinn, og ved at det bekreftes at årsregnskapet er fastsatt av kompetent organ.

Brønnøysundregistrene, 22.08.2025



Resultatregnskap

Beløp i: NOK	Note	2023	2022
RESULTATREGNSKAP			
Inntekter			
Salgsinntekt		0	0
Annen driftsinntekt	1	2 625 000	2 839 000
Sum inntekter		2 625 000	2 839 000
Kostnader			
Varekostnad			
Lønnskostnad	2,3	4 110 000	4 577 000
Avskrivning på varige driftsmidler og immaterielle eiendeler	4	8 000	11 000
Annen driftskostnad	5	4 895 000	2 708 000
Sum kostnader		9 013 000	7 296 000
Driftsresultat		-6 388 000	-4 457 000
Finansinntekter og finanskostnader			
Inntekt på investering i datterselskap og tilknyttet selskap	6	2 923 000	23 805 000
Renteinntekt fra foretak i samme konsern	6	2 481 000	2 223 000
Annen finansinntekt	6	4 956 000	708 000
Sum finansinntekter		10 360 000	26 736 000
Rentekostnad til foretak i samme konsern	6	541 000	0
Annen rentekostnad		6 322 000	3 682 000
Annen finanskostnad	6	6 000	1 560 000
Sum finanskostnader		6 869 000	5 242 000
Netto finans		3 491 000	21 494 000
Resultat før skattekostnad		-2 897 000	17 037 000
Skattekostnad	7	-278 000	4 574 000
Årsresultat		-2 619 000	12 463 000
Overføringer og disponeringer			
Ordinært utbytte		2 000 000	0
Avgitt konsernbidrag		0	0



Resultatregnskap

Beløp i: NOK	Note	2023	2022
Annen egenkapital		-4 619 000	12 463 000
Sum overføringer og disponeringer		-2 619 000	12 463 000



Balanse

Beløp i: NOK	Note	2023	2022
BALANSE - EIENDELER			
Anleggsmidler			
Immaterielle eiendeler			
Utsatt skattefordel	7	482 000	204 000
Sum immaterielle eiendeler		482 000	204 000
Varige driftsmidler			
Driftsløsøre, inventar, verktøy, kontormaskiner, ol.	4	12 000	20 000
Sum varige driftsmidler		12 000	20 000
Finansielle anleggsmidler			
Investering i datterselskap	8	112 459 000	102 707 000
Lån til foretak i samme konsern	9	52 335 000	68 276 000
Investeringer i tilknyttet selskap	8	52 593 000	52 593 000
Lån til tilknyttet selskap og felles kontrollert virksomhet	11	68 842 000	58 587 000
Investeringer i aksjer og andeler	10	290 000	290 000
Sum finansielle anleggsmidler		286 519 000	282 453 000
Sum anleggsmidler		287 013 000	282 677 000
Omløpsmidler			
Varer			
Fordringer			
Kundefordringer	11,13	616 000	1 051 000
Andre kortsiktige fordringer	11	426 000	2 650 000
Konsernfordringer	9	11 522 000	28 931 000
Sum fordringer		12 564 000	32 632 000
Investeringer			
Sum investeringer		0	0
Bankinnskudd, kontanter og lignende			
Bankinnskudd, kontanter og lignende	14	4 364 000	2 858 000
Sum bankinnskudd, kontanter og lignende		4 364 000	2 858 000



Balanse

Beløp i: NOK	Note	2023	2022
Sum omløpsmidler		16 928 000	35 490 000
SUM EIENDELER		303 941 000	318 167 000
BALANSE - EGENKAPITAL OG GJELD			
Egenkapital			
Innskutt egenkapital			
Aksjekapital	15,16	5 150 000	5 150 000
Overkurs	16	33 000	33 000
Sum innskutt egenkapital		5 183 000	5 183 000
Opptjent egenkapital			
Annen egenkapital	16	171 203 000	175 822 000
Sum opptjent egenkapital		171 203 000	175 822 000
Sum egenkapital		176 386 000	181 005 000
Gjeld			
Langsiktig gjeld			
Pensjonsforpliktelser	3	1 078 000	901 000
Sum avsetninger for forpliktelser		1 078 000	901 000
Annen langsiktig gjeld			
Gjeld til kredittinstitusjoner	11	97 820 000	69 249 000
Langsiktig konserngjeld	9	9 000 000	9 000 000
Sum annen langsiktig gjeld		106 820 000	78 249 000
Sum langsiktig gjeld		107 898 000	79 150 000
Kortsiktig gjeld			
Gjeld til kredittinstitusjoner	11	10 000 000	29 292 000
Leverandørgjeld		1 052 000	5 553 000
Skyldige offentlige avgifter		415 000	252 000
Utbytte		2 000 000	0
Kortsiktig konserngjeld	9	4 424 000	21 649 000
Annen kortsiktig gjeld		1 766 000	1 266 000
Sum kortsiktig gjeld		19 657 000	58 012 000



Balanse

Beløp i: NOK	Note	2023	2022
Sum gjeld		127 555 000	137 162 000
SUM EGENKAPITAL OG GJELD		303 941 000	318 167 000



Konsernets resultatregnskap

Beløp i: NOK	Note	2023	2022
RESULTATREGNSKAP			
Inntekter			
Salgsinntekt	1	159 981 000	222 532 000
Annen driftsinntekt	1	2 437 000	2 838 000
Sum inntekter		162 418 000	225 370 000
Kostnader			
Endring i beholdning av varer under tilvirkning og ferdig tilvirkede varer		-92 000	-22 000
Varekostnad		51 787 000	87 094 000
Lønnskostnad	2,3	73 416 000	75 346 000
Avskrivning på varige driftsmidler og immaterielle eiendeler	4	12 470 000	10 238 000
Annen driftskostnad	5	28 766 000	28 902 000
Sum kostnader		166 347 000	201 558 000
Driftsresultat		-3 929 000	23 812 000
Finansinntekter og finanskostnader			
Inntekt på investering i datterselskap og tilknyttet selskap	6	-564 000	-243 000
Annen renteinntekt	6	109 000	158 000
Annen finansinntekt	6	5 081 000	1 729 000
Sum finansinntekter		4 626 000	1 644 000
Annen rentekostnad	6	13 056 000	8 565 000
Annen finanskostnad	6	106 000	1 580 000
Sum finanskostnader		13 162 000	10 145 000
Netto finans		-8 536 000	-8 501 000
Resultat før skattekostnad		-12 465 000	15 311 000
Skattekostnad	7	-3 023 000	3 181 000
Årsresultat		-9 442 000	12 130 000
Minoritetsinteresser		29 000	558 000
Årsresultat etter minoritetsinteresser		-9 471 000	11 572 000



Konsernets resultatregnskap

Beløp i: NOK	Note	2023	2022
---------------------	-------------	-------------	-------------



Konsernets balanse

Beløp i: NOK	Note	2023	2022
BALANSE - EIENDELER			
Anleggsmidler			
Immaterielle eiendeler			
Varige driftsmidler			
Tomter, bygninger og annen fast eiendom	4	256 948 000	205 021 000
Prosjekt under utvikling	4	6 708 000	57 623 000
Maskiner, driftsløsøre, inventar, verktøy, konotmaskiner o.l.	4	28 264 000	29 348 000
Sum varige driftsmidler		291 920 000	291 992 000
Finansielle anleggsmidler			
Investeringer i tilknyttet selskap	8	51 624 000	52 187 000
Investeringer i aksjer og andeler	10	1 134 000	1 134 000
Andre langsiktige fordringer	11	68 842 000	58 587 000
Sum finansielle anleggsmidler		121 600 000	111 908 000
Sum anleggsmidler		413 520 000	403 900 000
Omløpsmidler			
Varer			
Varer	12	2 659 000	2 567 000
Sum varer		2 659 000	2 567 000
Fordringer			
Kundefordringer	11,13	34 098 000	23 046 000
Andre fordringer	11	5 113 000	5 971 000
Sum fordringer		39 211 000	29 017 000
Bankinnskudd, kontanter og lignende			
Bankinnskudd, kontanter og lignende	14	8 248 000	22 227 000
Sum bankinnskudd, kontanter og lignende		8 248 000	22 227 000
Sum omløpsmidler		50 118 000	53 811 000
SUM EIENDELER		463 638 000	457 711 000



Konsernets balanse

Beløp i: NOK	Note	2023	2022
BALANSE - EGENKAPITAL OG GJELD			
Egenkapital			
Innskutt egenkapital			
Aksjekapital	15,16	5 150 000	5 150 000
Overkurs	16	60 520 000	60 520 000
Annen innskutt egenkapital	16	12 316 000	12 316 000
Sum innskutt egenkapital		77 986 000	77 986 000
Opptjent egenkapital			
Annen egenkapital	16	104 297 000	115 769 000
Minoritetsinteresser	16	9 460 000	9 431 000
Sum opptjent egenkapital		113 757 000	125 200 000
Sum egenkapital		191 743 000	203 186 000
Gjeld			
Langsiktig gjeld			
Pensjonsforpliktelser	3	1 078 000	901 000
Utsatt skatt	7	4 191 000	7 326 000
Sum avsetninger for forpliktelser		5 269 000	8 227 000
Annen langsiktig gjeld			
Gjeld til kredittinstitusjoner	11	200 798 000	180 199 000
Øvrig langsiktig gjeld	11	6 477 000	5 496 000
Sum annen langsiktig gjeld		207 275 000	185 695 000
Sum langsiktig gjeld		212 544 000	193 922 000
Kortsiktig gjeld			
Gjeld til kredittinstitusjoner	11	27 336 000	29 292 000
Leverandørgjeld		16 893 000	14 713 000
Betalbar skatt	7	111 000	137 000
Skyldige offentlige avgifter		3 945 000	3 719 000
Utbytte		2 000 000	
Annen kortsiktig gjeld		9 066 000	12 742 000
Sum kortsiktig gjeld		59 351 000	60 603 000



Konsernets balanse

Beløp i: NOK	Note	2023	2022
Sum gjeld		271 895 000	254 525 000
SUM EGENKAPITAL OG GJELD		463 638 000	457 711 000



Brønnøysundregistrene

ÅRSREGNSKAP FOR REGNSKAPSÅRET 2023 - GENERELL INFORMASJON

Journalnummer: 2024 730411

Enheten

Organisasjonsnummer: 950 927 569
Organisasjonsform: Aksjeselskap
Foretaksnavn: HARSTAD SKIPSINDUSTRI AS
Forretningsadresse: Klubbveien 3
9406 HARSTAD

Regnskapsår

Årsregnskapets periode: 01.01.2023 - 31.12.2023

Konsern

Morselskap i konsern: Ja
Konsernregnskap lagt ved: Ja

Regnskapsregler

Regler for små foretak benyttet: Nei
Benyttet ved utarbeidelsen av
årsregnskapet til selskapet: Regnskapslovens alminnelige regler
Benyttet ved utarbeidelsen av
årsregnskapet til konsernet: Regnskapslovens alminnelige regler

Årsregnskapet fastsatt av kompetent organ

Bekreftet av representant for selskapet: Lars Weyer-Larsen
Dato for fastsettelse av årsregnskapet: 25.06.2024

Revisjon

Årsregnskapet er utarbeidet av ekstern
autorisert regnskapsfører: Ja
Ekstern autorisert regnskapsfører har i
løpet av regnskapsåret bistått ved den
løpende regnskapsføringen eller utført
andre tjenester for selskapet enn å
utarbeide årsregnskapet: Ja

Grunnlag for avgivelse

År 2023: Årsregnskap er elektronisk innlevert.
År 2022: Tall er hentet fra elektronisk innlevert årsregnskap fra 2023.

Det er ikke krav til at årsregnskapet m.v. som sendes til Regnskapsregisteret er undertegnet. Kontrollen på at dette er utført ligger hos revisor/enhetens øverste organ. Sikkerheten ivaretas ved at innsender har rolle/rettighet for innsending av årsregnskapet via Altinn, og ved at det bekreftes at årsregnskapet er fastsatt av kompetent organ.

Brønnøysundregistrene, 21.08.2024

Brønnøysundregistrene
Postadresse: Postboks 900, 8910 Brønnøysund
Telefon: 75 00 75 00
E-post: firmapost@brreg.no Internett: www.brreg.no
Organisasjonsnummer: 974 760 673



Organisasjonsnr: 950 927 569
HARSTAD SKIPSINDUSTRI AS

RESULTATREGNSKAP

Beløp i: NOK	Note	2023	2022
RESULTATREGNSKAP			
Inntekter			
Salgsinntekt		0	0
Annen driftsinntekt	1	2 625 000	2 839 000
Sum inntekter		2 625 000	2 839 000
Kostnader			
Varekostnad			
Lønnskostnad	2,3	4 110 000	4 577 000
Avskrivning på varige driftsmidler og immaterielle eiendeler	4	8 000	11 000
Annen driftskostnad	5	4 895 000	2 708 000
Sum kostnader		9 013 000	7 296 000
Driftsresultat		-6 388 000	-4 457 000
Finansinntekter og finanskostnader			
Inntekt på investering i datterselskap og tilknyttet selskap	6	2 923 000	23 805 000
Renteinntekt fra foretak i samme konsern	6	2 481 000	2 223 000
Annen finansinntekt	6	4 956 000	708 000
Sum finansinntekter		10 360 000	26 736 000
Rentekostnad til foretak i samme konsern	6	541 000	0
Annen rentekostnad		6 322 000	3 682 000
Annen finanskostnad	6	6 000	1 560 000
Sum finanskostnader		6 869 000	5 242 000
Netto finans		3 491 000	21 494 000
Resultat før skattekostnad		-2 897 000	17 037 000
Skattekostnad	7	-278 000	4 574 000
Årsresultat		-2 619 000	12 463 000
Overføringer og disponeringer			
Ordinært utbytte		2 000 000	0
Avgitt konsernbidrag		0	0
Annen egenkapital		-4 619 000	12 463 000
Sum overføringer og disponeringer		-2 619 000	12 463 000



Organisasjonsnr: 950 927 569
HARSTAD SKIPSINDUSTRI AS

BALANSE

Beløp i: NOK	Note	2023	2022
BALANSE - EIENDELER			
Anleggsmidler			
Immaterielle eiendeler			
Utsatt skattefordel	7	482 000	204 000
Sum immaterielle eiendeler		482 000	204 000
Varige driftsmidler			
Driftsløsøre, inventar, verktøy, kontormaskiner, ol.	4	12 000	20 000
Sum varige driftsmidler		12 000	20 000
Finansielle anleggsmidler			
Investering i datterselskap	8	112 459 000	102 707 000
Lån til foretak i samme konsern	9	52 335 000	68 276 000
Investeringer i tilknyttet selskap	8	52 593 000	52 593 000
Lån til tilknyttet selskap og felles kontrollert virksomhet	11	68 842 000	58 587 000
Investeringer i aksjer og andeler	10	290 000	290 000
Sum finansielle anleggsmidler		286 519 000	282 453 000
Sum anleggsmidler		287 013 000	282 677 000
Omløpsmidler			
Varer			
Fordringer			
Kundefordringer	11,13	616 000	1 051 000
Andre kortsiktige fordringer	11	426 000	2 650 000
Konsernfordringer	9	11 522 000	28 931 000
Sum fordringer		12 564 000	32 632 000
Investeringer		0	0
Bankinnskudd, kontanter og lignende			
Bankinnskudd, kontanter og lignende	14	4 364 000	2 858 000
Sum bankinnskudd, kontanter og lignende		4 364 000	2 858 000
Sum omløpsmidler		16 928 000	35 490 000



SUM EIENDELER		303 941 000	318 167 000
BALANSE - EGENKAPITAL OG GJELD			
Egenkapital			
Innskutt egenkapital			
Aksjekapital	15,16	5 150 000	5 150 000
Overkurs	16	33 000	33 000
Sum innskutt egenkapital		5 183 000	5 183 000
Opptjent egenkapital			
Annen egenkapital	16	171 203 000	175 822 000
Sum opptjent egenkapital		171 203 000	175 822 000
Sum egenkapital		176 386 000	181 005 000
Gjeld			
Langsiktig gjeld			
Pensjonsforpliktelser	3	1 078 000	901 000
Sum avsetninger for forpliktelser		1 078 000	901 000
Annen langsiktig gjeld			
Gjeld til kredittinstitusjoner	11	97 820 000	69 249 000
Langsiktig konserngjeld	9	9 000 000	9 000 000
Sum annen langsiktig gjeld		106 820 000	78 249 000
Sum langsiktig gjeld		107 898 000	79 150 000
Kortsiktig gjeld			
Gjeld til kredittinstitusjoner	11	10 000 000	29 292 000
Leverandørgjeld		1 052 000	5 553 000
Skyldige offentlige avgifter		415 000	252 000
Utbytte		2 000 000	0
Kortsiktig konserngjeld	9	4 424 000	21 649 000
Annen kortsiktig gjeld		1 766 000	1 266 000
Sum kortsiktig gjeld		19 657 000	58 012 000
Sum gjeld		127 555 000	137 162 000
SUM EGENKAPITAL OG GJELD		303 941 000	318 167 000



Organisasjonsnr: 950 927 569
HARSTAD SKIPSINDUSTRI AS

KONSERNRESULTATREGNSKAP

Beløp i: NOK	Note	2023	2022
RESULTATREGNSKAP			
Inntekter			
Salgsinntekt	1	159 981 000	222 532 000
Annen driftsinntekt	1	2 437 000	2 838 000
Sum inntekter		162 418 000	225 370 000
Kostnader			
Endring i beholdning av varer under tilvirkning og ferdig tilvirkede varer		-92 000	-22 000
Varekostnad		51 787 000	87 094 000
Lønnskostnad	2,3	73 416 000	75 346 000
Avskrivning på varige driftsmidler og immaterielle eiendeler	4	12 470 000	10 238 000
Annen driftskostnad	5	28 766 000	28 902 000
Sum kostnader		166 347 000	201 558 000
Driftsresultat		-3 929 000	23 812 000
Finansinntekter og finanskostnader			
Inntekt på investering i datterselskap og tilknyttet selskap	6	-564 000	-243 000
Annen renteinntekt	6	109 000	158 000
Annen finansinntekt	6	5 081 000	1 729 000
Sum finansinntekter		4 626 000	1 644 000
Annen rentekostnad	6	13 056 000	8 565 000
Annen finanskostnad	6	106 000	1 580 000
Sum finanskostnader		13 162 000	10 145 000
Netto finans		-8 536 000	-8 501 000
Resultat før skattekostnad		-12 465 000	15 311 000
Skattekostnad	7	-3 023 000	3 181 000
Årsresultat		-9 442 000	12 130 000
Minoritetsinteresser		29 000	558 000
Årsresultat etter minoritetsinteresser		-9 471 000	11 572 000



Organisasjonsnr: 950 927 569
HARSTAD SKIPSINDUSTRI AS

KONSERNBALANSE

Beløp i: NOK	Note	2023	2022
BALANSE - EIENDELER			
Anleggsmidler			
Immaterielle eiendeler			
Varige driftsmidler			
Tomter, bygninger og annen fast eiendom	4	256 948 000	205 021 000
Prosjekt under utvikling	4	6 708 000	57 623 000
Maskiner, driftsløsøre, inventar, verktøy, konotmaskiner o.l.	4	28 264 000	29 348 000
Sum varige driftsmidler		291 920 000	291 992 000
Finansielle anleggsmidler			
Investeringer i tilknyttet selskap	8	51 624 000	52 187 000
Investeringer i aksjer og andeler	10	1 134 000	1 134 000
Andre langsiktige fordringer	11	68 842 000	58 587 000
Sum finansielle anleggsmidler		121 600 000	111 908 000
Sum anleggsmidler		413 520 000	403 900 000
Omløpsmidler			
Varer			
Varer	12	2 659 000	2 567 000
Sum varer		2 659 000	2 567 000
Fordringer			
Kundefordringer	11, 13	34 098 000	23 046 000
Andre fordringer	11	5 113 000	5 971 000
Sum fordringer		39 211 000	29 017 000
Bankinnskudd, kontanter og lignende			
Bankinnskudd, kontanter og lignende	14	8 248 000	22 227 000
Sum bankinnskudd, kontanter og lignende		8 248 000	22 227 000
Sum omløpsmidler		50 118 000	53 811 000
SUM EIENDELER		463 638 000	457 711 000
BALANSE - EGENKAPITAL OG GJELD			



Egenkapital			
Innskutt egenkapital			
Aksjekapital	15,16	5 150 000	5 150 000
Overkurs	16	60 520 000	60 520 000
Annen innskutt egenkapital	16	12 316 000	12 316 000
Sum innskutt egenkapital		77 986 000	77 986 000
Opptjent egenkapital			
Annen egenkapital	16	104 297 000	115 769 000
Minoritetsinteresser	16	9 460 000	9 431 000
Sum opptjent egenkapital		113 757 000	125 200 000
Sum egenkapital		191 743 000	203 186 000
Gjeld			
Langsiktig gjeld			
Pensjonsforpliktelser	3	1 078 000	901 000
Utsatt skatt	7	4 191 000	7 326 000
Sum avsetninger for forpliktelser		5 269 000	8 227 000
Annen langsiktig gjeld			
Gjeld til			
kredittinstitusjoner	11	200 798 000	180 199 000
Øvrig langsiktig gjeld	11	6 477 000	5 496 000
Sum annen langsiktig gjeld		207 275 000	185 695 000
Sum langsiktig gjeld		212 544 000	193 922 000
Kortsiktig gjeld			
Gjeld til			
kredittinstitusjoner	11	27 336 000	29 292 000
Leverandørgjeld		16 893 000	14 713 000
Betalbar skatt	7	111 000	137 000
Skyldige offentlige avgifter		3 945 000	3 719 000
Utbytte		2 000 000	
Annen kortsiktig gjeld		9 066 000	12 742 000
Sum kortsiktig gjeld		59 351 000	60 603 000
Sum gjeld		271 895 000	254 525 000
SUM EGENKAPITAL OG GJELD		463 638 000	457 711 000



Organisasjonsnr: 950 927 569
HARSTAD SKIPSINDUSTRI AS

NOTEOPPLYSNINGER - SELSKAP - alle poster oppgitt i hele tall

Note

Antall årsverk i regnskapsåret
2.00

Sum Beløp

Balanseført verdi 31.12. Varige driftsmidler Immaterielle eiend.

Konsernregnskap

Morselskapet sitt navn

Forretningskontor for morselskapet

Begrunnelse for at datterselskap er utelatt fra konsolideringen

Samlet beløp - tilknyttet selskap Årets Fjorårets

Samlet beløp - foretak i samme konsern Årets Fjorårets

Samlet beløp - foretak i samme konsern Årets Fjorårets

Samlet beløp - felles kontrollert virksomhet Årets Fjorårets

Pantstillelse Beløp

Beholdning av egne aksjer Antall Pålydende Andel av aksjek.



Organisasjonsnr: 950 927 569
HARSTAD SKIPSINDUSTRI AS

NOTEOPPLYSNINGER - KONSERN

- alle poster oppgitt i hele tall

**Harstad Skipsindustri AS****RESULTATREGNSKAP**

(Beløp i NOK 1000)

Morselskap			Konsern		
2023	2022		Note	2023	2022
0	0	Salgsinntekt	1	159 981	222 532
1 567	946	Leieinntekt	1	2 196	2 065
1 058	1 893	Annen driftsinntekt	1	241	773
2 625	2 839	Sum driftsinntekter		162 418	225 370
0	0	Varekostnad		51 787	87 094
0	0	Beholdningsendring varer under tilvirkning		-92	-22
4 110	4 577	Lønnskostnad	2,3	73 416	75 346
8	11	Avskrivninger	4	12 470	10 238
4 895	2 708	Andre driftskostnader	5	28 766	28 902
9 013	7 296	Sum driftskostnad		166 347	201 558
-6 388	-4 457	Driftsresultat		-3 929	23 812
2 923	23 805	Inntekt på investering i datterselskap og tilknyttet selskap	6	-564	-243
2 481	2 223	Renteinntekt fra foretak i samme konsern	6	0	0
0	0	Renteinntekter	6	109	158
4 956	708	Andre finansinntekter	6	5 081	1 729
0	0	Nedskrivning av finansielle eiendeler	6	0	0
541	0	Rentekostander til foretak i samme konsern	6	0	0
6 322	3 682	Rentekostnader	6	13 056	8 565
6	1 560	Annen finanskostnad	6	106	1 580
3 491	21 494	Sum Netto finansposter		-8 536	-8 501
-2 897	17 037	Ordinært resultat før skattekostnad		-12 465	15 311
-278	4 574	Skattekostnad på ordinært resultat	7	-3 023	3 181
-2 619	12 463	Årsresultat		-9 442	12 130
		Herav til minoritetsinteressener		29	558
		Årsresultat til majoritetsinteressene		-9 471	11 572
		Resultat pr.aksje ingen utvanning		-183,34	235,53
		Opplysning om avsetning til:			
-4 619	12 463	Annen egenkapital			
0	0	Konsernbidrag			
2 000	0	Utbytte			
-2 619	12 463	Sum disponert			

BankID Signing
Ola Eidberg
2024-06-07
BankID Signing
Håkon Hansen
2024-06-06
BankID Signing
Sigmund Sørensen
2024-06-06
BankID Signing
Tone Lisbet Hansen
2024-06-12

BankID Signing
Johan Solbu Braaten
2024-06-06
BankID Signing
Lars-Weyer Larsen
2024-06-10

BankID Signing
Arne Aure
2024-06-06



Harstad Skipsindustri AS


BALANSE PR. 31.12.

(Beløp i NOK 1000)


Morselskap			Konsern		
2023	2022	EIENDELER	Note	2023	2022
482	204	Utsatt skattefordel	7	0	0
482	204	Sum immaterielle eiendeler		0	0
0	0	Tomter, bygninger og annen fast eiendom	4	256 948	205 021
0	0	Prosjekter under utvikling	4	6 708	57 623
12	20	Maskiner, driftsløsøre, inventar, verktøy, kontormaskiner o.l.	4	28 264	29 348
12	20	Sum varige driftsmidler		291 920	291 992
112 459	102 707	Investeringer i datterselskap	8	0	0
52 335	68 276	Lån til foretak i samme konsern	9	0	0
52 593	52 593	Investeringer i tilknyttet selskap og felleskontrollert virksomhet	8	51 624	52 187
290	290	Investeringer i aksjer og andeler	10	1 134	1 134
68 842	58 587	Andre langsiktige fordringer	11	68 842	58 587
286 519	282 453	Sum finansielle anleggsmidler		121 600	111 908
287 013	282 677	SUM ANLEGGSMIDLER		413 520	403 900
0	0	Varer	12	2 659	2 567
616	1 051	Kundefordringer	11,13	34 098	23 046
426	2 650	Andre fordringer	11	5 113	5 971
11 522	28 931	Fordringer selskaper i samme konsern	9	0	0
12 564	32 632	Sum fordringer		39 211	29 017
4 364	2 858	Bankinnskudd, kontanter o.l.	14	8 248	22 227
16 928	35 490	SUM OMLØPSMIDLER		50 118	53 811
303 941	318 167	SUM EIENDELER		463 638	457 711




BankID Signing
Ola Eidberg
2024-06-07




BankID Signing
Håkon Hansen
2024-06-06




BankID Signing
Sigmund Sørensen
2024-06-06



BankID Signing
Tone Lisbet Hansen
2024-06-12



BankID Signing
Johan Solbu Braaten
2024-06-06



BankID Signing
Lars-Weyer Larsen
2024-06-10



BankID Signing
Arne Aure
2024-06-06



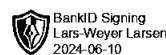

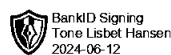
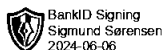


Harstad Skipsindustri AS

BALANSE PR. 31.12.

(Beløp i NOK 1000)

Morselskap			Konsern		
2023	2022	EGENKAPITAL OG GJELD	Note	2023	2022
5 150	5 150	Aksjekapital	15,16	5 150	5 150
33	33	Overkurs	16	60 520	60 520
0	0	Annen innskutt egenkapital	16	12 316	12 316
5 183	5 183	Sum innskutt egenkapital		77 986	77 986
171 203	175 822	Annen egenkapital	16	104 297	115 769
171 203	175 822	Sum opptjent egenkapital		104 297	115 769
		Minoritetsinteresser	16	9 460	9 431
176 386	181 005	SUM EGENKAPITAL		191 743	203 186
1 078	901	Pensjonsforpliktelse	3	1 078	901
0	0	Utsatt skatt	7	4 191	7 326
1 078	901	Sum avsetninger for forpliktelser		5 269	8 227
97 820	69 249	Gjeld til kredittinstitusjoner	11	200 798	180 199
9 000	9 000	Gjeld til foretak i samme konsern	9	0	0
0	0	Øvrig langsiktig gjeld	11	6 477	5 496
106 820	78 249	Sum annen langsiktig gjeld		207 275	185 695
10 000	29 292	Gjeld til kredittinstitusjoner	11	27 336	29 292
1 052	5 553	Leverandørgjeld		16 893	14 713
4 424	21 649	Gjeld til foretak i samme konsern	9	0	0
0	0	Betalbar skatt	7	111	137
415	252	Skyldige offentlige avgifter		3 945	3 719
2 000	0	Utbytte		2 000	0
1 766	1 266	Annen kortsiktig gjeld		9 066	12 742
19 657	58 012	Sum kortsiktig gjeld		59 351	60 603
127 555	137 162	SUM GJELD		271 895	254 525
303 941	318 167	SUM EGENKAPITAL OG GJELD		463 638	457 711

Harstad, 05.06.2024

Lars Weyer Larsen
StyrelederArne Aune
StyremedlemJohan Solbu Braaten
StyremedlemHåkon Hansen
StyremedlemTone Lisbet Hansen
StyremedlemSigmund Sørensen
StyremedlemOla Eiberg
StyremedlemOla Karlsen
Adm.dir



Harstad Skipsindustri AS

Kontantstrømoppstilling

(Beløp i NOK 1000)

Morselskap			Konsern	
2023	2022		2023	2022
		Kontantstrømmer fra operasjonelle aktiviteter		
-2 897	17 037	Resultat før skattekostnad	-12 465	15 311
0	0	Periodens betalte skatt	-137	-135
0	0	Tap/gevinst ved salg av anleggsmidler	0	-411
8	11	Avskrivninger	12 470	10 238
0	0	Nedskrivning anleggsmidler	0	0
0	0	Endring i varelager	-92	78
435	-427	Endring i kundefordringer	-11 052	-11 091
-4 501	4 840	Endring i leverandørgjeld	2 181	3 401
177	167	Endring pensjonsforpliktelse	177	167
16 125	-8 241	Endring konsernmellomværende Poster klassifisert som investerings- eller finansieringsaktivitet	0	0
0	0		0	0
2 887	-5 057	Endring i andre tidsavgrensningsposter	-7 238	2 985
12 234	8 330	Netto kontantstrøm fra operasjonelle aktiviteter	-16 156	20 543
		Kontantstrømmer fra investeringsaktiviteter		
0	0	Innbetalinger ved salg av varige driftsmidler	0	7 889
0	-10	Utbetalinger ved kjøp av varige driftsmidler	-9 987	-42 376
0	0	Innbetalinger ved salg av aksjer og andeler i andre foretak	0	0
0	0	Utbetalinger ved kjøp av aksjer og andeler i andre foretak	0	0
-9 752	-19 132	Utbetalinger ved kjøp av andre investeringer	-9 692	-10 033
-10 255	-11 032	Innbetalinger ved salg av andre investeringer	0	0
0	0		0	0
-20 007	-30 174	Netto kontantstrøm fra investeringsaktiviteter	-19 679	-44 520
		Kontantstrømmer fra finansieringsaktiviteter		
34 261	15 000	Innbetalinger ved opptak av ny langsiktig gjeld	34 261	20 104
0	0	Innbetalinger ved opptak av ny kortsiktig gjeld	0	0
-5 690	-6 370	Utbetalinger ved nedbetaling av langsiktig gjeld	-10 449	-16 794
0	0	Utbetalinger ved nedbetaling av kortsiktig gjeld	0	0
-19 292	14 908	Netto endring i kassakreditt/trekkrett	-1 956	14 655
0	0	Innbetalinger av egenkapital	0	0
0	0	Tilbakebetalinger av egenkapital	0	0
0	0	Endring utgang datterselskap	0	0
0	-2 040	Utbetalinger av utbytte	0	-2 040
0	0	Innbetalinger av konsernbidrag	0	0
0	0	Utbetalinger av konsernbidrag	0	0
9 279	21 498	Netto kontantstrøm fra finansieringsaktiviteter	21 856	15 925
		Effekt av valutakursendringer på kontanter og kontantekvivalenter		
1 506	-346	Netto endring i kontanter og kontantekvivalenter	-13 979	-8 052
2 858	3 204	Beholdning av kontanter og kontantekvivalenter ved periodens begynnelse	22 227	30 279
4 364	2 858	Beholdning av kontanter og kontantekvivalenter ved periodens slutt	8 248	22 227
0	6 000	Ubenyttet trekkrettighet	7 750	18 000
4 364	8 858	Sum disponible midler	15 998	40 227

BankID Signing
Ola Eidberg
2024-06-07

BankID Signing
Håkon Hansen
2024-06-06

BankID Signing
Sigmund Sørensen
2024-06-06

BankID Signing
Tone Lisbet Hansen
2024-06-12

BankID Signing
Johan Solbu Braaten
2024-06-06

BankID Signing
Lars-Weyer Larsen
2024-06-10

BankID Signing
Arne Aune
2024-06-06



Harstad Skipsindustri AS Noter til Årsregnskapet

Note 1 - Regnskapsprinsipper

Årsregnskapet er satt opp i samsvar med regnskapsloven og god regnskapsskikk.

Bruk av estimater

Utarbeidelse av regnskaper i samsvar med regnskapsloven krever bruk av estimater. Videre krever anvendelse av selskapets regnskapsprinsipper at ledelsen må utøve skjønn. Områder som i stor grad inneholder slike skjønnsmessige vurderinger, høy grad av kompleksitet, eller områder hvor forutsetninger og estimater er vesentlige for årsregnskapet, er beskrevet i notene.

Aksjer i datterselskap og tilknyttet selskap

Datterselskaper er selskaper der morselskapet har kontroll, og dermed bestemmende innflytelse på enhetens finansielle og operasjonelle strategi, normalt ved å eie mer enn halvparten av den stemmeberettigede kapitalen. Investeringer med 20-50 % eie av stemmeberettiget kapital og betydelig innflytelse, defineres som tilknyttede selskaper.

Følgende selskaper inngår i konsernet 31.12.:

Mor- og datterselskaper - Eierandel

Harstad Skipsindustri AS (morselskap)

Harstad Mek.Verksted AS - 100%

Harstad Tørrdøkk AS - 100%

Kaarbø Eiendom AS - 100%

Vågsfjord Eiendom ANS - 50,1%

HSl Eiendom 2 AS - 100% eid av Vågsfjord Eiendom ANS


Tilknyttede selskaper

Medkila Eiendom AS - 50%


Kaarbø Utvikling AS - 50%

Regnskapsprinsipper for aksjer i datterselskaper og tilknyttede selskaper

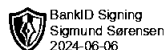
Kostmetoden brukes som prinsipp for investeringer i datterselskaper og tilknyttede selskaper i selskapsregnskapet. Kostprisen økes når midler tilføres ved kapitalutvidelse, eller når det gis konsernbidrag til datterselskap. Mottatte utdelinger resultatføres i utgangspunktet som inntekt. Utdelinger som overstiger andel av opptjent egenkapital etter kjøpet føres som reduksjon av anskaffelseskost. Utbytte/konsernbidrag fra datterselskap regnskapsføres det samme året som datterselskapet avsetter beløpet. Utbytte fra andre selskaper regnskapsføres som finansinntekt når utbyttet er vedtatt.



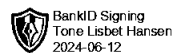
BankID Signing
Ola Eidberg
2024-06-07



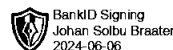
BankID Signing
Håkon Hansen
2024-06-06



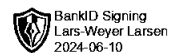
BankID Signing
Sigmund Sørensen
2024-06-06



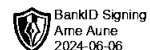
BankID Signing
Tone Lisbet Hansen
2024-06-12



BankID Signing
Johan Solbu Braaten
2024-06-06



BankID Signing
Lars-Weyer Larsen
2024-06-10



BankID Signing
Arne Aune
2024-06-06



I konsernregnskapet brukes egenkapitalmetoden som prinsipp for investeringer i tilknyttede selskaper. Bruk av metoden fører til at regnskapsført verdi i balansen tilsvarer andelen av egenkapitalen i det tilknyttede selskapet, korrigert for eventuelle gjenværende merverdier fra kjøpet og urealiserte internergevinster. Resultatandelen i resultatregnskapet baseres på andelen av resultatet etter skatt i det tilknyttede selskapet, og korrigeres for eventuelle avskrivninger på merverdier og urealiserte gevinster. I resultatregnskapet vises resultatandelen under finansposter.

Konsolideringsprinsipper

Datterselskaper blir konsolidert fra det tidspunkt kontrollen er overført til konsernet (oppkjøpstidspunktet).

I konsernregnskapet erstattes posten aksjer i datterselskap med datterselskapets eiendeler og gjeld. Konsernregnskapet utarbeides som om konsernet var én økonomisk enhet. Transaksjoner, urealisert fortjeneste og mellomværende mellom selskapene i konsernet elimineres.

Kjøpte datterselskaper regnskapsføres i konsernregnskapet basert på morselskapets anskaffelseskost. Anskaffelseskost tilordnes identifiserbare eiendeler og gjeld i datterselskapet, som oppføres i konsernregnskapet til virkelig verdi på oppkjøpstidspunktet. Eventuell merverdi ut over hva som kan henføres til identifiserbare eiendeler og gjeld, balanseføres som goodwill. Goodwill behandles som en residual og balanseføres med den andelen som er observert i oppkjøpstransaksjonen. Merverdier i konsernregnskapet avskrives over de oppkjøpte eiendelenes forventede levetid.

Salgsinntekter

Inntekter ved salg av varer og tjenester vurderes til virkelig verdi av vederlaget, netto etter fradrag for merverdiavgift, returer, rabatter og andre avslag. Salg av varer resultatføres når en enhet innenfor konsernet har levert sine produkter til kunden og det ikke er uoppfylte forpliktelser som kan påvirke kundens aksept av leveringen. Avsetning til forventede garantiarbeider føres som kostnad og avsetning for forpliktelser.

Tjenester inntektsføres i takt med utførelsen.


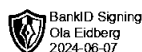
Klassifisering av balanseposter

Eiendeler bestemt til varig eie eller bruk klassifiseres som anleggsmidler. Eiendeler som er tilknyttet varekretsløpet klassifiseres som omløpsmidler. Fordringer for øvrig klassifiseres som omløpsmidler hvis de skal tilbakebetales innen ett år. For gjeld legges analoge kriterier til grunn. Første års avdrag på langsiktige fordringer og langsiktig gjeld klassifiseres likevel ikke som omløpsmiddel og kortsiktig gjeld.

Anskaffelseskost

Anskaffelseskost for eiendeler omfatter kjøpesummen for eiendelen, med fradrag for bonuser, rabatter og lignende, og med tillegg for kjøpsutgifter (frakt, toll, offentlige avgifter som ikke refunderes og eventuelle andre direkte kjøpsutgifter).

For varige driftsmidler og immaterielle eiendeler omfatter anskaffelseskost også direkte utgifter for å klargjøre eiendelen for bruk, for eksempel utgifter til testing av eiendelen.





Renter knyttet til tilvirkning av anleggsmidler balanseføres.

Immaterielle eiendeler og goodwill

Utgifter til andre immaterielle eiendeler balanseføres i den grad det kan identifiseres en fremtidig økonomisk fordel knyttet til utvikling av en identifiserbar immateriell eiendel og utgiftene kan måles pålitelig. I motsatt fall kostnadsføres slike utgifter løpende. Balanseført utvikling avskrives lineært over økonomisk levetid.

Varige driftsmidler

Tomter avskrives ikke. Andre varige driftsmidler balanseføres og avskrives lineært til restverdi over driftsmidlenes forventede utnyttbare levetid. Ved endring i avskrivningsplan fordeles virkningen over gjenværende avskrivningstid ("knekkpunktmetoden"). Vedlikehold av driftsmidler kostnadsføres løpende under driftskostnader. Påkostninger og forbedringer tillegges driftsmidlets kostpris og avskrives i takt med driftsmidlet. Skillet mellom vedlikehold og påkostning/forbedring regnes i forhold til driftsmidlets stand på anskaffelsestidspunktet.

Leide (leasede) driftsmidler balanseføres som driftsmidler hvis leiekontrakten anses som finansiell.

Andre langsiktige aksjeinvesteringer

Kostmetoden brukes som prinsipp for investeringer i andre aksjer mv. Utdelinger regnskapsføres i utgangspunktet som finansinntekt, når utdelingen er vedtatt. Hvis utdelingene vesentlig overstiger andel av opptjent egenkapital etter kjøpet, føres det overskytende til reduksjon av kostprisen.

Nedskrivning av anleggsmidler

Ved indikasjon om at balanseført verdi av et anleggsmiddel er høyere enn virkelig verdi, foretas det test for verdifall. Testen foretas for det laveste nivå av anleggsmidler som har selvstendige kontantstrømmer. Hvis balanseført verdi er høyere enn både salgsverdi og gjenvinnbart beløp (nåverdi ved fortsatt bruk/eie), foretas det nedskrivning til det høyeste av salgsverdi og gjenvinnbart beløp.

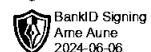
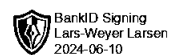
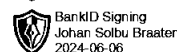
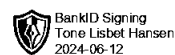

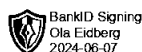
Tidligere nedskrivninger, med unntak for nedskrivning av goodwill, reverseres hvis forutsetningene for nedskrivningen ikke lenger er til stede.

Varelager

Varer vurderes til det laveste av anskaffelseskost (etter FIFO-prinsippet) og virkelig verdi. For råvarer brukes gjenanskaffelseskost som tilnærming til virkelig verdi. For ferdig tilvirkede varer og varer under tilvirkning består anskaffelseskost av utgifter til produktutforming, materialforbruk, direkte lønn, og andre direkte og indirekte produksjonskostnader (basert på normal kapasitet). Virkelig verdi er estimert salgspris fratrukket nødvendige utgifter til ferdigstillelse og salg. Bare variable utgifter anses nødvendige for å selge ferdige varer, mens også faste tilvirkningskostnader inkluderes som nødvendige for varer som ikke er ferdig tilvirket.

Anleggskontrakter

Arbeid under utførelse knyttet til fastpriskontrakter med lang tilvirkningstid vurderes etter løpende avregnings metode. Fullførelsesgraden beregnes som påløpte kostnader i prosent av forventet totalkostnad. Totalkostnaden revurderes løpende. For prosjekter som antas å gi tap, kostnadsføres hele det beregnede tapet umiddelbart.





Fordringer

Kundefordringer føres opp i balansen etter fradrag for avsetning til forventede tap. Avsetning til tap gjøres på grunnlag av individuell vurdering av fordringene og en tilleggsavsetning som skal dekke øvrige påregnelige tap. Vesentlige økonomiske problemer hos kunden, sannsynligheten for at kunden vil gå konkurs eller gjennomgå økonomisk restrukturering, og utsettelse og mangler ved betalinger anses som indikatorer på at kundefordringer må nedskrives.

Gjeld

Gjeld, med unntak for enkelte avsetninger for forpliktelse, balanseføres til nominelt gjeldsbeløp.

Garantiarbeider/reklamasjoner

Garantiarbeider/reklamasjoner knyttet til avsluttede salg vurderes til antatt kostnad for slikt arbeid. Estimert beregnes med utgangspunkt i historiske tall for garantiarbeider, men korrigert for forventet avvik på grunn av for eksempel endring i kvalitetssikringsrutiner og endring i produktspekter. Avsetningen føres opp under "Annen kortsiktig gjeld", og endringen i avsetningen kostnadsføres.

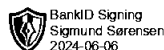


Pensjoner

Konsernet har etablert innskuddspensjons ordning for sine ansatt. I ordningen bidrar den ansatte til innskuddene gjennom lønnstrekk. Pensjonsordningene finansieres gjennom løpende innbetalinger til et forsikringsselskap. Selskapet har ingen ytterligere betalingsforpliktelse etter at innskuddene er betalt. Innskuddene regnskapsføres som lønnskostnad. Eventuelle forskuddsbetalte innskudd balanseføres som eiendel (pensjonsmidler) i den grad innskuddet kan refunderes eller redusere framtidige innbetalinger. Det er inngått særskilt avtale om tilleggspensjon for daglig leder i morselskapet der forpliktelsen balanseføres. Ordningen er ikke forsikret.

Skatt

Skattekostnaden i resultatregnskapet omfatter både periodens betalbare skatt og endring i utsatt skatt. Utsatt skatt beregnes på grunnlag av de midlertidige forskjeller som eksisterer mellom regnskapsmessige og skattemessige verdier, samt eventuelt ligningsmessig underskudd til fremføring ved utgangen av regnskapsåret. Skatteøkende og skattereduserende midlertidige forskjeller som reverserer eller kan reversere i samme periode er utlignet. Oppføring av utsatt skattefordel på netto skattereduserende forskjeller som ikke er utlignet og underskudd til fremføring, begrunnes med antatt fremtidig inntjening. Utsatt skatt og skattefordel som kan balanseføres oppføres netto i balansen.

Skattereduksjon ved avgitt konsernbidrag, og skatt på mottatt konsernbidrag som føres som reduksjon av balanseført beløp på investering i datterselskap, føres direkte mot skatt i balansen (mot betalbar skatt hvis





Note 1 Driftsinntekter

Morselskapet			Konsernet	
2023	2022		2023	2022
0	0	Salgsinntekter	159 981	222 532
1 058	946	Leieinntekter	2 196	2 065
1 567	1 893	Andre driftsinntekter	241	773
2 625	2 839	Sum	162 418	225 370

2023	2022	Fordeling på virksomhetsområder	2022	2022
0	0	Reperasjon vedlikehold	152 092	215 958
0	0	Landoppdrag	7 889	5 036
1 058	946	Utleie fast eiendom	2 196	2 163
1 567	1 893	Andre områder	241	2 213
2 625	2 839	Sum	162 418	225 370

2023	2022	Geografisk fordeling	2023	2022
2 625	2 839	Norge	157 394	157 749
0	0	Utland	5 024	67 621
2 625	2 839	Sum	162 418	225 370

Note 2 Lønnskostnader, antall ansatte, godtgjørelser, lån til ansatte mm.

Morselskapet			Konsernet	
2023	2022		2023	2022
3 442	3 906	Lønninger	64 554	66 808
248	212	Arbeidsgiveravgift	3 942	3 616
307	393	Pensjonskostnader	3 461	3 700
113	66	Andre ytelser	1 459	1 222
4 110	4 577	Sum	73 416	75 346

2,0	2,5	Sysselsatte årsverk i regnskapsåret har vært	100,0	102,5
-----	-----	--	-------	-------

Ytelser til ledende personer

Daglig leder:

	2023	2022
Lønn	2 105	2 055
Pensjonsutgifter	178	167
Annen godtgjørelse	3	8


Styre:	2023	2022
Styrehonorar	575	575


Selskapet/konsernet er pliktig til å ha tjenstepensjonsordning for selskapets ansatte jfr. Lov om obligatorisk tjenstepensjon. Selskapet/konsernet har etablert ordning som tilfredsstiller kravene i loven.

Det er inngått særskilt avtale om tilleggspensjon med daglig leder. Årlig opptjening utgjør 12,45% av 12G og opptjeningstiden er avtalt til 10,5 år (fylte 67 år).

Det foreligger ingen avtale om særlig kompensasjon eller etterlønn ved fratredelse av daglig leder utover at det er avtalt 9 mnd oppsigelsesfrist.

 BankID Signing
Ola Eidberg
2024-06-07

 BankID Signing
Håkon Hansen
2024-06-06

 BankID Signing
Sigmund Sørensen
2024-06-06

 BankID Signing
Tone Lisbet Hansen
2024-06-12
 BankID Signing
Johan Solbu Braaten
2024-06-06

 BankID Signing
Lars-Weyer Larsen
2024-06-10
 BankID Signing
Arne Aure
2024-06-06



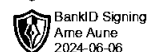
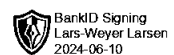

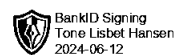
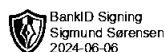
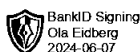
		Antall aksjer		
Styret i selskapet består av følgende :	Lars Weyer-Larsen	Styrets leder	3 536	
	Johan Solbu Braaten (aksjene eies av Kalkin AS)	Styremedlem	4 699	
	Arne Aune (aksjene eies av Prius Consulting AS)	Styremedlem	4 553	
	Håkon Hansen (aksjene eies av Håkon Hansen AS og privat)	Styremedlem	3 786	
	Sigmund Sørensen (aksjene eies av Cetus Invest AS og privat)	Styremedlem	2 665	
	Tone Lisbet Hansen (aksjene eies av Hamneshaugen AS og Solveig Tafjord Hansen)	Styremedlem	7 159	
	Ola Eidberg (aksjene eies av Propellen AS)	Styremedlem	5 331	
	Ola Karlsen (aksjene eies av Siviløkonom Ola Karlsen AS og privat)	Daglig leder	1 886	
	Selskapets revisor eier ikke aksjer i selskapet.			

Morselskapet		Kostnadsført godtgjørelse til revisor (ex.mva.)		Konsernnet	
2023	2022			2023	2022
50	50	Lovpålagt revisjon		187	178
12	12	Teknisk bistand årsregnskap		25	24
6	6	Teknisk bistand skattemelding		19	18
3	0	Skatterådgivning		3	0
30	30	Annen bistand		51	47
101	98			284	267

Note 3 Pensjoner

Det er inngått avtale med daglig leder om tilleggspensjon som i sin helhet finansieres av virksomheten

	2023	2022
Opptjent tilleggspensjon inkl.arb.g.avgift utgjør	1 078	901





Note 4 Varige driftsmidler

Morselskapet

	Bygninger og anlegg	Tomter	Maskiner og inventar	Anlegg under utførelse	Sum
Anskaffelseskost 01.01.	0	0	124	0	124
Tilgang	0	0	10	0	10
Avgang	0	0	0	0	0
Anskaffelseskost 31.12.	0	0	134	0	134
Oppskrivning	0	0	0	0	0
Akkumulerte avskrivninger 31.12.	0	0	122	0	122
Balansført verdi 31.12.	0	0	12	0	12

Årets avskrivninger 0 0 8 0 8

Forventet økonomisk levetid 20 år 0 år 3 - 10 år
Avskrivningsplan Lineær Lineær Lineær


Konsernet


	Bygninger og anlegg	Tomter	Maskiner og inventar	Anlegg under utførelse	Sum
Anskaffelseskost 01.01.	292 424	13 040	64 394	57 623	427 481
Tilgang	51 528	7 574	3 642	3 810	66 554
Avgang	1 842	0	0	54 725	56 567
Anskaffelseskost 31.12.	342 110	20 614	68 036	6 708	437 468
Oppskrivning	9 722	4 000	0	0	13 722
Akkumulerte avskrivninger 31.12.	119 498	0	39 772	0	159 270
Balansført verdi 31.12.	232 334	24 614	28 264	6 708	291 920


Årets avskrivninger 7 722 0 4 748 0 12 470


Forventet økonomisk levetid 20-67 år 0 år 3-10 år
Avskrivningsplan Lineær Lineær Lineær


Bokført verdi av balanseførte leieavtaler som inngår i bokført verdi over utgjør 7 002
Årets avskrivning av balanseførte leieavtaler som inngår i årets avskrivninger over utgjør 1 298


 BankID Signing
Ola Eidberg
2024-06-07

 BankID Signing
Håkon Hansen
2024-06-06

 BankID Signing
Sigmund Sørensen
2024-06-06

 BankID Signing
Tone Lisbet Hansen
2024-06-12

 BankID Signing
Johan Solbu Braaten
2024-06-06

 BankID Signing
Lars-Weyer Larsen
2024-06-10

 BankID Signing
Arne Aure
2024-06-06



Note 5 Transaksjoner med nærstående parter

Ytelser til ledende ansatte er omtalt i note 16, og mellomværende med konsernselskaper er omtalt i note 7. Det er videre levert tjenester fra følgende personer eller selskaper der nærstående personer har innflytelse.

Konsernets transaksjoner med nærstående parter:

	Konsernet	
	2023	2022
Adv. Lars Weyer-Larsen	873	932
Polarkonsult AS	191	95
	1 064	1 027

Leveranser fra adv Lars Weyer-Larsen knytter seg til bistand vedrørende eiendomsprosjekter mv.. Leveranser fra Polarkonsult gjelder ordinær tjeneste leveranser til konsernet.

Note 6 Spesifikasjon av finansinntekter og finanskostnader

Morselskapet		Finansinntekter	Konsernet	
2023	2022		2023	2022
0	2	Renteinntekter	109	158
2 481	2 223	Renteinntekt fra foretak i samme konsern	0	0
3 095	23 501	Mottatt konsernbidrag	0	0
200	200	Utbytte	200	200
-172	303	Resultatandel DA/TS	-564	-243
4 755	507	Andre finansinntekter	4 881	1 529
10 359	26 736	Sum finansinntekter	4 626	1 644

Morselskapet		Finanskostnader	Konsernet	
2023	2022		2023	2022
6 322	3 682	Rentekostnader	13 056	8 564
541	0	Rentekostnader til foretak i samme konsern	0	0
5	1 560	Andre finanskostnader	106	1 581
6 868	5 242	Sum finanskostnader	13 162	10 145
3 491	21 494	Sum netto finansposter	-8 536	-8 501

BankID Signing
Ola Eidberg
2024-06-07

BankID Signing
Håkon Hansen
2024-06-06

BankID Signing
Sigmund Sørensen
2024-06-06

BankID Signing
Tone Lisbet Hansen
2024-06-12

BankID Signing
Johan Solbu Braaten
2024-06-06

BankID Signing
Lars-Weyer Larsen
2024-06-10

BankID Signing
Arne Aure
2024-06-06



Note 7 Skattekostnad, skattegrunnlag og midlertidige forskjeller

Midlertidige forskjeller

Morselskapet			Konsernet	
2023	2022		2023	2022
		Midlertidige forskjeller		
0	0	Fordringer	-545	-444
-28	-27	Anleggsmidler	20 356	19 151
-1 078	-900	Pensjoner	-1 078	-900
0	0	Andre forskjeller	17 861	22 671
-1 106	-927	Netto midlertidige forskjeller	36 594	40 478
-1 083	0	Underskudd til fremføring	-17 542	-7 180
-2 189	-927	Grunnlag for utsatt skatt	19 052	33 298
-482	-204	Utsatt skatt/skattefordel i balansen	4 191	7 326

Begrunnelsen for at utsatt skattefordel er balanseført er at historiske resultater viser at framtidige skattepliktige overskudd vurderes å være tilstrekkelige til å utnytte skattefordelen.

Skattegrunnlag og årets skattekostnad

Morselskapet			Konsernet	
2023	2022		2023	2022
		Grunnlag for betalbar skatt		
-2 897	17 037	Resultat før skattekostnad	-12 465	15 310
1 636	3 755	Permanente forskjeller	-1 276	1 929
-1 261	20 792	Grunnlag for skattekostnad på årets resultat	-13 741	17 239
178	169	Endring i midlertidige forskjeller	14 246	3 044
-1 083	20 961	Gr.lag for bet.bar skatt i res.regnskapet	505	20 283
0	-20 961	+/- Mottatt/avgitt konsernbidrag	0	0
0	0	Anvendt fremførbart underskudd	0	-19 660
-1 083	0	Skattepliktig inntekt (grunnlag for betalbar skatt i balansen)	505	623
		Årets skattekostnad		
-	-	Betalbar skatt	111	137
-	4 611	Betalbar skatt konsernbidrag	-	-
-278	-37	Endring utsatt skatt/skattefordel	-3 135	3 044
-278	4 574	Sum Skattekostnad	-3 023	3 181
		Betalbar skatt i balansen		
0	0	Betalbar skatt	111	137

BankID Signing
Ola Eidberg
2024-06-07

BankID Signing
Håkon Hansen
2024-06-06

BankID Signing
Sigmund Sørensen
2024-06-06

BankID Signing
Tone Lisbet Hansen
2024-06-12

BankID Signing
Johan Solbu Braaten
2024-06-06

BankID Signing
Lars-Weyer Larsen
2024-06-10

BankID Signing
Arne Aune
2024-06-06



Note 8 Datterselskap, tilknyttet selskap og felleskontrollert virksomhet

Morselskapet

DS Investeringer bokført ihht kostmetode:

Datterselskap	Forretnings-kontor	Eier-/ stemme- andel	Egenkapital siste år (100 %)	Resultat siste år (100 %)	Balanseført verdi
Harstad Mek.Verksted AS	Harstad	100 %	23 190	-6 997	16 125
Kaarbø Eiendom AS	Harstad	100 %	55 769	2 338	51 741
Harstad Tørrdokk AS	Harstad	100 %	32 020	550	36 300
Balanseført verdi 31.12.					104 166

DS Investeringer bokført ihht egenkapitalmetode

Datterselskap	Forretnings-kontor	Eierandel	Stemme- andel
Vågsfjord Eiendom ANS	Harstad	50,1 %	50,1 %

Beregning av årets resultatandel

Andel årets resultat	-172
Avskrivning henførbare merverdi	0
Avskrivning goodwill	0
Årets resultatandel	-172


Beregning av balanseført verdi 31.12.

Balanseført verdi 01.01.	8 465
Tilgang/avgang i perioden	0
Årets resultatandel	-172
Overføringer til/fra selskapet (utbytte, konsernbidrag)	0
Innbetalt/tilbakebetalt egenkapital i perioden	0
Balanseført verdi 31.12.	8 293


Morselskapet


TS Investeringer bokført ihht kostmetode


Tilknyttet selskap	Forretnings-kontor	Eier-/ stemme- andel	Egenkapital siste år (100 %)	Resultat siste år(100 %)	Balanseført verdi
Medkila Eiendom AS	Harstad	50 %	-26 324	-2 692	30
Kaarbø Utvikling AS	Harstad	50 %	103 188	-1 127	51 594
Balanseført verdi 31.12.					51 624


 BankID Signing
Ola Eidberg
2024-06-07

 BankID Signing
Håkon Hansen
2024-06-06

 BankID Signing
Sigmund Sørensen
2024-06-06

 BankID Signing
Tone Lisbet Hansen
2024-06-12

 BankID Signing
Johan Solbu Braaten
2024-06-06

 BankID Signing
Lars-Weyer Larsen
2024-06-10

 BankID Signing
Arne Aure
2024-06-06



Konsern

TS Investeringer bokført ihht egenkapitalmetode

	Forretnings-kontor	Eierandel	Stemme- andel
Medkila Eiendom AS	Harstad	50,0 %	50,0 %
Kaarbø Utvikling AS	Harstad	50,0 %	50,0 %

Beregning av årets resultatandel

	Medkila Eiendom	Kaarbø Utvikling AS
Andel årets resultat	0	-564
Avskrivning henførbart merverdi	0	0
Avskrivning goodwill	0	0
Årets resultatandel	0	-564

Beregning av balanseført verdi 31.12.

Balanseført verdi 01.01.	30	52 158
Tilgang/avgang i perioden	0	0
Årets resultatandel	0	-564
Overføringer til/fra selskapet (utbytte, konsernbidrag)	0	0
Innbetalt/tilbakebetalt egenkapital i perioden	0	0
Balanseført verdi 31.12.	30	51 594

Note 9 Mellomværende med selskap i samme konsern m.v.

Morselskapet


Langsiktige konsernfordringer	2023	2022
Kaarbø Eiendom AS	29 499	26 131
Harstad Tørrdøkk AS	22 836	42 145
Sum	52 335	68 276


Kortsiktige konsernfordringer	2023	2022
Vågsfjord Eiendom ANS	2 435	75
HSI Eiendom 2 AS	0	25
Kaarbø Eiendom AS	4 033	7 225
Harstad Mek.Verkstед AS	4 062	19 898
Harstad Tørrdøkk AS	992	1 708
Sum	11 522	28 931

Langsiktig konserngjeld	2023	2022
Harstad Mek. Verksted AS	9 000	9000
Sum	9 000	9 000


Kortsiktige konserngjeld	2023	2022
Vågsfjord Eiendom ANS	130	0
Harstad Mek.Verkstед	4294	688
Harstad Tørrdøkk AS	0	20 961
Sum	4 424	21 649


 BankID Signing
Ola Eidberg
2024-06-07

 BankID Signing
Håkon Hansen
2024-06-06

 BankID Signing
Sigmund Sørensen
2024-06-06

 BankID Signing
Tone Lisbet Hansen
2024-06-12

 BankID Signing
Johan Solbu Braaten
2024-06-06

 BankID Signing
Lars-Weyer Larsen
2024-06-10

 BankID Signing
Arne Aune
2024-06-06



Note 10 Andre langsiktige aksjer og andeler

Morselskapet	Eierandel	Balanseført verdi
Norbase AS	10,0 %	40
Arctic Well Invest AS	2,3 %	250
Balanseført verdi 31.12.		290

Konsernet	Eierandel	Balanseført verdi
Norbase AS	10,0 %	697
Arctic Well Invest AS	2,3 %	250
Div.mindre poster		187
Balanseført verdi 31.12.		1 134

Det er ingen kjent markedsverdi for investeringene.

Note 11 Fordringer og gjeld

Morselskapet		Kundefordringer	Konsernet	
2023	2022		2023	2022
0	1 051	Kundefordringer til pålydende	34 698	23 646
0	0	Avsetning til tap på kundefordringer	-600	-600
0	1 051	Kundefordringer i balansen	34 098	23 046

Morselskapet		Fordringer med forfall senere enn ett år	Konsernet	
2023	2022		2023	2022
68 842	58 587	Andre langsiktige fordringer	68 842	58 587
68 842	58 587	Sum	68 842	58 587

Det er ikke avtalt nedbetalingsplan for disse fordringene. Beløpene gjelder lån til TS og innbetaling vil finne sted ved tilgjengelig likv.

Morselskapet		Langsiktig gjeld med forfall senere enn 5 år	Konsernet	
2023	2022		2023	2022
59 085	33 645	Gjeld til kredittinstitusjoner	119 614	108 863
0	0	Annen langsiktig gjeld	0	0
59 085	33 645	Sum	119 614	108 863

Morselskapet		Pantstillelser	Konsernet	
2023	2022		2023	2022
107 820	98 541	Gjeld sikret ved pant	228 134	185 695

Morselskapet		Balanseført verdi av pantsatte eiendeler	Konsernet	
2023	2022		2023	2022
12	20	Varige driftsmidler	292 920	291 992
0	0	Varer	2 659	2 667
0	0	Kundefordringer	34 098	23 046
12	20	Sum	329 677	317 705

Morselskapet		Eiendelene er i tillegg stillet som sikkerhet for	Konsernet	
2023	2022		2023	2022
0	6 000	Ubenyttet kassekreditt	7 750	18 000
0	6 000	Sum	7 750	18 000

BankID Signing
Ola Eidberg
2024-06-07

BankID Signing
Håkon Hansen
2024-06-06

BankID Signing
Sigmund Sørensen
2024-06-06

BankID Signing
Tone Lisbet Hansen
2024-06-12
 BankID Signing
Johan Solbu Braaten
2024-06-06

BankID Signing
Lars-Weyer Larsen
2024-06-10
 BankID Signing
Arne Aure
2024-06-06



Finansiell markedsrisiko

Morselskapet/Konsernet er delvis eksponert for generell renterisiko som følger av at deler av gjelden har flytende rente pr 31.12.23. Andelen fastrente lån pr 31.12.2023 utgjør 23,3% av samlede lån (228 mill).

Rentebytteavtalen har forfall som følger: 29,4 mill 07.04.26 og 23,7 mill 29.09.28

Markedsverdien er samlet ved årsskiftet positiv og utgjør kr 2,5 mill.

Note 12 Varer


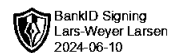

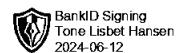
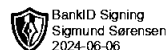


Morselskapet			Konsernet	
2023	2022		2023	2022
0	0	Innkjøpte ferdigvarer vurdert til anskaffelseskost	2 659	2 567
0	0	Sum	2 659	2 567

Note 13 Anleggskontrakter

Morselskapet			Konsernet	
2023	2022		2023	2022
Balansførte verdier vedrørende prosjekter				
<i>Inkludert i kundefordringer</i>				
0	0	Opptjent ikke fakturert produksjon	5 564	1 400
<i>Inkludert i kortsiktig gjeld</i>				
0	0	Fakturert, ikke utført produksjon (forskudd)	0	0
Resultatposter vedrørende prosjekter				
<i>Resultat på prosjekter under utførelse</i>				
0	0	Resultatførte totale inntekter	17 879	7 600
0	0	Estimert kontraktsfortjeneste	4 470	2 200
<i>Tapsprosjekter under utførelse</i>				
0	0	Gjenværende produksjon	0	0

Note 14 Bundne bankinnskudd, trekkrettigheter

Morselskapet			Konsernet	
2023	2022		2023	2022
Bundne bankinnskudd				
151	174	Skattetrekkmidler	2 984	2 773
Trekkrettigheter				
0	0	Ubenyttet kassekreditt	7 750	12 000





Note 15 Egenkapital

Morselskapet

Årets endring i egenkapital	Aksjekapital	Overkurs	Annen innskutt egenkapital	Annen egenkapital	Sum
Egenkapital 01.01.	5 150	33	0	175 822	181 005
Årets resultat	0	0	0	-2 619	-2 619
Avsatt utbytte	0	0	0	-2 000	-2 000
Avgitt konsernbidrag	0	0	0	0	0
Andre endringer	0	0	0	0	0
Egenkapital 31.12.	5 150	33	0	171 203	176 386

Konsernet

Årets endring i egenkapital	Aksjekapital	Overkurs/ Annen innskutt		Annen egenkapital	Minoritet	Sum
		EK				
Egenkapital 01.01.	5 150	72 836		115 769	9 431	203 186
Årets resultat	0	0		-9 471	29	-9 442
Avsatt utbytte	0	0		-2 000	0	-2 000
Andre endringer	0	0		0	0	0
Egenkapital 31.12.	5 150	72 836		104 297	9 460	191 743

Note 16 Aksjekapital og aksjonærinformasjon

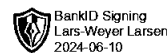

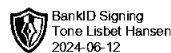
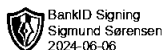

Aksjekapitalen består av

	Antall	Pålydende	Bokført
Ordinære aksjer	51 500	100	5 150 000
Sum	51 500		5 150 000

Samtlige aksjeklasser har like rettigheter i selskapet.

Oversikt over de største aksjonærene 31.12.

	Antall	Eierandel	Stemmeandel
Norcon AS	7 159	13,9 %	13,9 %
Hamneshaugen AS	6 798	13,2 %	13,2 %
Propellen AS	5 331	10,4 %	10,4 %
Kalkinn AS	4 699	9,1 %	9,1 %
Prius Consulting AS	4 553	8,8 %	8,8 %
Lars Weyer-Larsen	3 536	6,9 %	6,9 %
Cetus Invest AS	2 665	5,2 %	5,2 %
Hydra Energy AS	1 000	1,9 %	1,9 %
Håkon Hansen	2 492	4,8 %	4,8 %
Siviløkonom Ola Karlsen AS	1 636	3,2 %	3,2 %
Nergård Havfiske AS	1 500	2,9 %	2,9 %
Håkon Hansen AS	1 294	2,5 %	2,5 %
Norwegian Welding Company AS	1 174	2,3 %	2,3 %
Sparebank 68° Nord	1 000	1,9 %	1,9 %
Harstad Tidende-Gruppen AS	1 000	1,9 %	1,9 %
Bente Ness Haugebøe	1 000	1,9 %	1,9 %
AJB-Gruppen AS	1 000	1,9 %	1,9 %
Nordic Investment AS	1 000	1,9 %	1,9 %
Eiendomsselskapet BRT AS	1 000	1,9 %	1,9 %
Øvrige (eierandel < 1%)	1 663	3,2 %	3,2 %
Totalt antall aksjer	51 500	100,0 %	100,0 %





Til generalforsamlingen i
Harstad Skipsindustri AS

Enter Revisjon Hålogaland AS
Asbjørn Selsbanes gate 2
9405 Harstad
Telefon: 77 00 34 00
epost: harstad@enter-revisjon.no
Org. no: 997 398 610 MVA

Uavhengig revisors beretning

Konklusjon

Vi har revidert årsregnskapet for Harstad Skipsindustri AS som viser et underskudd i selskapsregnskapet på NOK 2 619 000 og et underskudd i konsernregnskapet på NOK 9 442 000. Årsregnskapet består av:

- selskapsregnskapet, som består av balanse per 31. desember 2023, resultatregnskap og kontantstrømoppstilling for regnskapsåret avsluttet per denne datoen og noter til årsregnskapet, herunder et sammendrag av viktige regnskapsprinsipper, og
- konsernregnskapet, som består av balanse per 31. desember 2023, resultatregnskap og kontantstrømoppstilling for regnskapsåret avsluttet per denne datoen og noter til årsregnskapet, herunder et sammendrag av viktige regnskapsprinsipper.

Etter vår mening

- oppfyller årsregnskapet gjeldende lovkrav,
- gir selskapsregnskapet et rettviseende bilde av selskapets finansielle stilling per 31. desember 2023 og av dets resultater og kontantstrømmer for regnskapsåret avsluttet per denne datoen i samsvar med regnskapslovens regler og god regnskapsskikk i Norge, og
- gir konsernregnskapet et rettviseende bilde av konsernets finansielle stilling per 31. desember 2023 og av dets resultater og kontantstrømmer for regnskapsåret avsluttet per denne datoen i samsvar med regnskapslovens regler og god regnskapsskikk i Norge.

Grunnlag for konklusjonen

Vi har gjennomført revisjonen i samsvar med International Standards on Auditing (ISA-ene). Våre oppgaver og plikter i henhold til disse standardene er beskrevet nedenfor under *Revisors oppgaver og plikter ved revisjonen av årsregnskapet*. Vi er uavhengige av selskapet og konsernet i samsvar med kravene i relevante lover og forskrifter i Norge og International Code of Ethics for Professional Accountants (inkludert internasjonale uavhengighetsstandarder) utstedt av International Ethics Standards Board for Accountants (IESBA-reglene), og vi har overholdt våre øvrige etiske forpliktelser i samsvar med disse kravene. Innhentet revisjonsbevis er etter vår vurdering tilstrekkelig og hensiktsmessig som grunnlag for vår konklusjon.

Øvrig informasjon

Styret og daglig leder (ledelsen) er ansvarlige for informasjonen i årsberetningen. Øvrig informasjon omfatter informasjon i årsrapporten bortsett fra årsregnskapet og den tilhørende revisjonsberetningen. Vår konklusjon om årsregnskapet ovenfor dekker ikke informasjonen i årsberetningen.

I forbindelse med revisjonen av årsregnskapet er det vår oppgave å lese årsberetningen. Formålet er å vurdere hvorvidt det foreligger vesentlig inkonsistens mellom årsberetningen og årsregnskapet og den kunnskap vi har opparbeidet oss under revisjonen av årsregnskapet, eller hvorvidt informasjon i



årsberetningen ellers fremstår som vesentlig feil. Vi har plikt til å rapportere dersom årsberetningen fremstår som vesentlig feil. Vi har ingenting å rapportere i så henseende.

Basert på kunnskapen vi har opparbeidet oss i revisjonen, mener vi at årsberetningen

- er konsistent med årsregnskapet og
- inneholder de opplysninger som skal gis i henhold til gjeldende lovkrav.

Ledelsens ansvar for årsregnskapet

Ledelsen er ansvarlig for å utarbeide årsregnskapet og for at det gir et rettviseende bilde i samsvar med regnskapslovens regler og god regnskapsskikk i Norge. Ledelsen er også ansvarlig for slik intern kontroll som den finner nødvendig for å kunne utarbeide et årsregnskap som ikke inneholder vesentlig feilinformasjon, verken som følge av misligheter eller utilsiktede feil.


Ved utarbeidelsen av årsregnskapet er ledelsen ansvarlig for å ta standpunkt til selskapets og konsernets evne til fortsatt drift, og opplyse om forhold av betydning for fortsatt drift. Forutsetningen om fortsatt drift skal legges til grunn for årsregnskapet så lenge det ikke er sannsynlig at virksomheten vil bli avvirket.

Revisors oppgaver og plikter ved revisjonen av årsregnskapet

Vårt mål er å oppnå betryggende sikkerhet for at årsregnskapet som helhet ikke inneholder vesentlig feilinformasjon, verken som følge av misligheter eller utilsiktede feil, og å avgi en revisjonsberetning som inneholder vår konklusjon. Betryggende sikkerhet er en høy grad av sikkerhet, men ingen garanti for at en revisjon utført i samsvar med ISA-ene, alltid vil avdekke vesentlig feilinformasjon. Feilinformasjon kan oppstå som følge av misligheter eller utilsiktede feil. Feilinformasjon er å anse som vesentlig dersom den enkeltvis eller samlet med rimelighet kan forventes å påvirke de økonomiske beslutningene som brukerne foretar på grunnlag av årsregnskapet.

For videre beskrivelse av revisors oppgaver og plikter vises det til:
<https://revisorforeningen.no/revisjonsberetninger>

Harstad, 11. juni 2024
Enter Revisjon Hålogaland AS



Jon Arne Torbergsen
Statsautorisert revisor



ÅRSRAPPORT
2023



ÅRSBERETNING 2023

Harstad Skipsindustri AS - Styrets årsberetning 2023

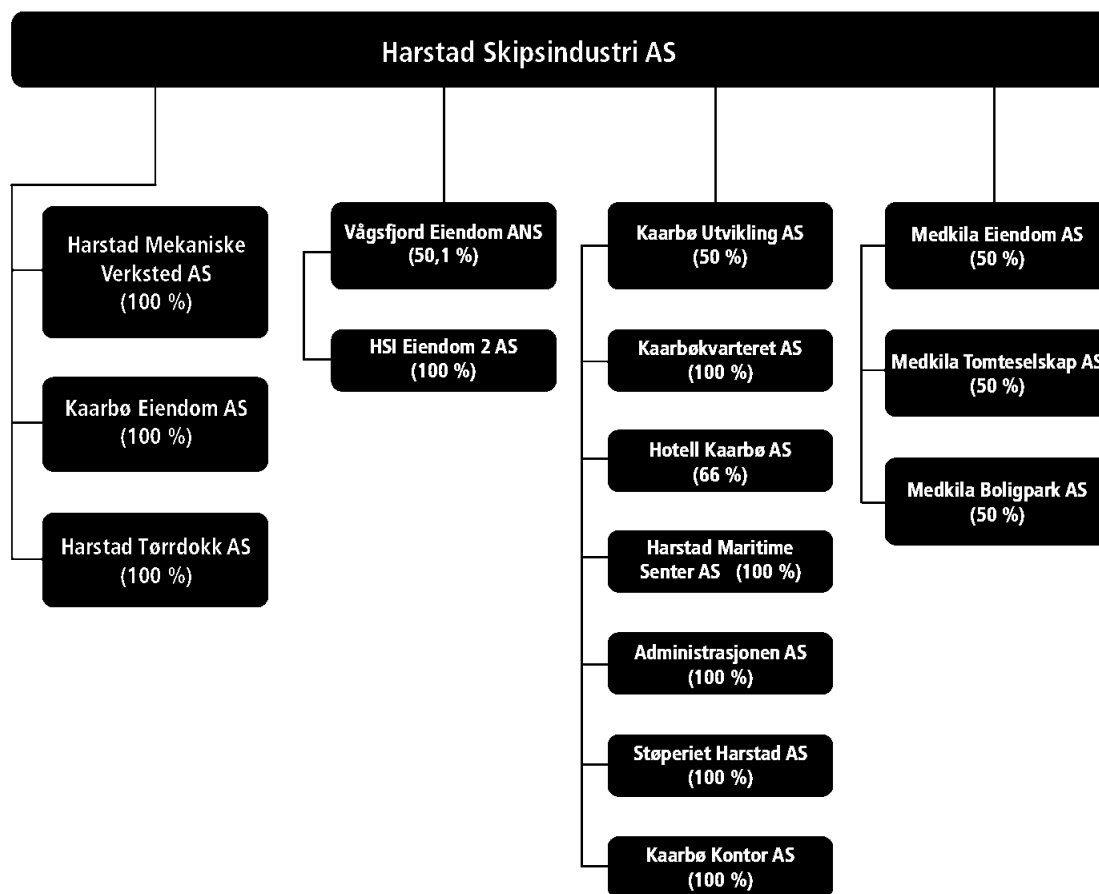
Harstad Skipsindustri - gruppen tilbyr reparasjon, vedlikehold og modifikasjoner/ombygginger for de fleste typer fartøyer.

Harstad Skipsindustri - gruppen disponerer verftsområder sentralt i Harstad, og forvalter og tilrettelegger disse for drift og utvikling av skipsverftet.

Harstad Skipsindustri AS er eier av Harstad Mek. Verksted AS (Hamek), som driver gruppens verftsvirksomhet.

Harstad Skipsindustri – gruppen eier også eiendommer som tilrettelegges for næring, offentlige formål og boliger i Harstad, og forvalter og utvikler disse.

I gruppen inngår følgende selskaper per 31.12.2023:





Harstad Skipsindustri AS

Harstad Skipsindustri AS er morselskap i konsernet. For Harstad Skipsindustri - gruppen er den langsiktige hovedmålsettingen at skipsverftet skal være en kvalitetsleverandør av verftstjenester, og Harstad Skipsindustri AS foretar derfor tilrettelegging og investeringer i anleggsutbygging for verftet.

I 2023 fikk verftet bortfall av et stort antall inngåtte kontrakter som følge av sanksjoner og derav stenging av Harstad Havn for russiske fartøyer. Man fikk også en betydelig reduksjon i oppdrag til havbruksnæringen som følge av virkningen av formuesbeskatning, og ytterligere usikkerhet knyttet til virkningen av innføring av grunnrenteskatt. Disse spesielle forholdene har preget driftsåret 2023, ref. omtale av Hamek nedenfor.

Verftsvirksomhetens markeder har ellers over tid vært i god utvikling, og dette forventes å fortsette i fremtiden, spesielt innenfor sjømatnæringen og Forsvarets behov.

Et større oppgraderingsoppdrag for Sjøforsvaret ble tildelt Hamek i 2023, fordi verftet har en viktig beredskapsmessig betydning i militær sammenheng, ref. omtale av Hamek nedenfor.

Harstad Skipsindustri AS har i 2023 gjennomført en forstudie for overbygg av tørrdokken som benyttes i driften av verftet. Dette er videreført i et forprosjekt i 2024.

Status innen helse, miljø og sikkerhet er god i hele konsernet. Kvalitetssystemer som omfatter både sosiale, økonomiske og miljømessige forhold er godt etablerte.

Det nye kontor- og verkstedbygget for Hamek i Samasjøen er tatt i bruk i 2023, og dette representerer en viktig kvalitetsmessig oppgradering for verksteder, kontorer og arbeidsmiljø.

Harstad Skipsindustri AS eier også sentrumsnære arealer som benyttes til andre formål enn skipsverftsvirksomhet. Utviklingen av disse skjer i et langsiktig perspektiv.

Eiendomsutbyggingen på vårt søndre område drives gjennom datterselskapet Vågsfjord Eiendom ANS, og for nordre del gjennom selskapsgruppen Kaarbø Utvikling. For førstnevnte område forberedes utbygging av ny videregående skole for Sør-Troms, og utbygger Troms fylkeskommune har i 2023 gjennomført en arkitektkonkurranse for dette, samt fortsatt med forprosjektering og forberedelser for anbudskonkurranse inn i 2024.

For Kaarbø Utvikling gruppen har det vært fokus på drifts- og markedsposisjon for det nye hotellet, som fremstår med god standard og kvalitet. Det jobbes også videre med utvikling av andre deler av dette området.

Det vises til nærmere omtale av Vågsfjord Eiendom ANS og Kaarbø Utvikling AS nedenfor.

Samarbeidspartner med Harstad Skipsindustri AS i Vågsfjord Eiendom ANS er NAF-gårdene AS, og for Kaarbø Utvikling AS er det Clemens Eiendom AS (et datterselskap av Opplysningsvesenets Fond). Klotind AS er eier av 34% av Hotell Kaarbø AS.

Harstad Mek. Verksted AS (Hamek)



Hamek driver verftsvirksomheten i Harstad, og har over lang tid hatt en stabilt god markedsposisjon. Hamek har som mål å være førstevalget blant verftene i Nord-Norge.

Ved inngangen til driftsåret 2023 var situasjonen, som nevnt foran, at Hamek hadde en stor ordresreserve mot russiske oppdrag, og konsekvensene av myndighetsbeslutten stenging av havnetilgang i Harstad, ble derfor store. Det ble også en betydelig reduksjon i oppdragsmengde for sjømatnærings fartøyer, ettersom vedlikeholdsinvesteringene her ble satt på vent pga. nye skattemessige rammevilkår. Driftsåret 2023 bærer tydelig preg av disse forholdene, og det har tatt tid å erstatte et ordrebortfall av denne størrelsesorden.

Et større oppgraderingsoppdrag for Sjøforsvaret ble tildelt Hamek sommeren 2023, fordi virksomheten og anleggene har en viktig beredskapsmessig betydning. Dette oppdraget jobbes det i 2024 med kontraktsinngåelse for. En slik kontrakt vil gi en betydelig økning i aktiviteten for Hamek.

Hameks drift i 2023 har gitt en omsetning på til sammen 160,8 mill. (mot 222,2 året før) og et resultat etter skatt på

minus 7,0 mill. (tilsvarende var resultatet året før et overskudd på 15,5).

Hameks beliggenhet er god i forhold til nåværende og fremtidige behov og tilstedeværelse for viktige markedsområder. Det er et allsidig maritimt leverandørmiljø i Harstad, som fungerer godt sammen med Hamek og er viktig for bedriften.

Arbeidsmiljøet ved Hamek anses som godt, og følges opp aktivt av bedriftens administrasjon og styre. Hamek legger vekt på å ha et inkluderende arbeidsmiljø som også omfatter folk fra flere nasjoner. Det har i 2023 ikke inntruffet større uhell og skader.

Sykefraværet var i 2023 5,6% (korttidsfravær) og 6,3% (langtidsfravær). De tilsvarende tall for 2022 var 6,4% og 5,4%. Samarbeidet med de ansattes organisasjoner har som tidligere fungert godt.

Hamek ble i 2023 sertifisert som Miljøfyrtårn, ref. også omtale under «Bærekraft, miljø og likestilling» nedenfor. Bedriften har en gjennomarbeidet og god status innen helse/miljø/sikkerhet,

organisasjon/HR, prosjektstyringssystem og kvalitetssikring (ISO-sertifisert).

Hamek flyttet i begynnelsen av 2023 inn i nytt kontor-/verkstedbygg i Samasjøen. Bygget har et areal på 2 300 m², og inneholder Hameks nye kontorer og kantine for alle ansatte (2. etasje), samt nytt maskinverksted, rørverksted, garderober og lager (1. etasje).

Styret for Hamek består ved utgangen av 2023 av: Sigmund Sørensen (styreleder), Ola Eidberg, Johan Solbu Braaten, Ola Karlsen og Roy Helge Nilsen. Jan Oddvar Olsen er selskapets administrerende direktør.



Utsikt fra kantine/forsamlingsrom i administrasjons- og verkstedbygget, tatt i bruk i 2023.
(Fotograf Susanne Helland)

Kaarbø Eiendom AS og Harstad Tørrdokk AS


Disse eiendomsselskapene eies av Harstad Skipsindustri AS.

Kaarbø Eiendom AS er eier av verftsarealene i Samasjøen. Selskapet eier også utviklingseiendommer like ved sentrumsarealet. Styret for Kaarbø Eiendom AS har bestått av: Ola Karlsen (styreleder) og Lars Weyer-Larsen. Selskapet administreres av Harstad Skipsindustri AS.

Harstad Tørrdokk AS er eierselskap for tørrdokken på verftsområdet ved sentrum. Dokken har lengde 145 m,

bredde 27 m, og dybde 9,5 m. Dokken benyttes av Hamek. Dette anlegget er viktig for Hameks betjening av markedssegmenter med større fartøyer; per i dag først og fremst fiskebåt-/trålerflåten, havbruksnæringen, fergeflåten og Sjøforsvaret.

Styret for Harstad Tørrdokk AS har i 2023 vært: Lars Weyer-Larsen (styreleder/enestyre), Johan Solbu-Braaten er varamedlem. Selskapet administreres av Harstad Skipsindustri AS.



Arbeidere ved Nielsenverkstedet, ca. 1970.
(Fotograf Arnt Sneve)



Illustrasjon fra vinnerkonsept etter arkitektkonkurranse for ny videregående skole i Harstad. (Arkitektfirma Holar og CF Møller)

Vågsfjord Eiendom ANS

Selskapet eier arealer sør for verftsområdet ved bysentrum. Vågsfjord Eiendom ANS har tidligere bygget og levert nordområde-kontoret for Equinor ASA, og eier driftsbygning for elektrogrossisten Berggård Amundsen & Co AS gjennom selskapet HSI Eiendom 2 AS.

Vågsfjord Eiendom ANS eier et kontorbygg i Klubbveien 3 (hvor Harstad Skipsindustri-gruppens eiendomsselskaper, samt noen eksterne leietakere, har sine kontorer), og selskapet eier det historiske «Skipperhuset» i Andreas Linds gate 3.

Vågsfjord Eiendom ANS har solgt en del av sitt areal til Troms fylkeskommune, - et område som er regulert til -, og skal benyttes til - utbygging av ny videregående skole for Sør-Troms. Fylkeskommunen har i 2023 gjennomført en arkitektkonkurranse for skolen, som skal utbygges med ca. 20 000 m², og med et mulig fremtidig tilleggs volum på 10 000 m². Fylkeskommunen jobber videre med forprosjekteringen basert på valgt konsept fra arkitekt.

Vågsfjord Eiendom ANS eier et areal ved skoletomten som er regulert til næring samt offentlig og privat tjenesteyting. Til sammen kan det her bygges ut ca. 15-17 000 m².

Vågsfjord Eiendom ANS eies med 50,1% av Harstad Skipsindustri AS, og de resterende andeler eies av Tinius Invest AS (49,9%). Sistnevnte er et selskap i eiendomskonsernet NAF-gårdene.

Vågsfjord Eiendom ANS sin styresammensetning er ved utgangen av 2023 som følger: Einar Bratten (styreleder) og Lars Weyer-Larsen (varemedlemmer er Jørn Aune Tangen og Johan Solbu Braaten). Daglig leder er Ola Karlsen.

Kaarbø Utvikling AS

Harstad Skipsindustri AS og Clemens Eiendom AS samarbeider gjennom selskapet Kaarbø Utvikling AS, om eiendomsutvikling for arealene nord for verftet, i sentrum av byen. Dette området har fått navnet Kaarbøkvarteret.

Kaarbø Utvikling AS sitt datterselskap Hotell Kaarbø AS er eierselskap for hotellet på området, som leies/drives av hotellkjeden Strawberry. Hotell Kaarbø AS eies med 66% av Kaarbø Utvikling AS og 34% av Klotind AS.

Områdene i Kaarbøkvarteret er regulert til sentrumsformål, og Kaarbø Utvikling jobber med utvikling av disse områdene.

Styret i Kaarbø Utvikling AS består av Ola Karlsen (styreleder), Lars Weyer-Larsen, Bernt Nordby Skøien og Are Njåstein, - de to sistnevnte fra Clemens Eiendom AS. Forretningsførsel utføres av Clemens Eiendom AS.



Strawberry Quality Hotel Harstad. (Fotograf Susanne Helland)





Illustrasjon av Medkila Bopark, Felt Nord. (Mestergruppen Arkitekter)

Medkila Eiendom AS

Medkila Eiendom AS er eier og medeier i et tomteareal i Mølnholtet, Medkila, som er regulert til boligformål. Området ligger godt lokalisert midt imellom attraktive boligområder på sørsiden av Harstad, og består av to boligfelt (Felt Nord og Felt Sør). Det er i 2023 foretatt opparbeidelse av infrastruktur (vei, vann, avløp, m.m.) for Felt Nord, samt utvikling/sammensetning av feltet og forberedelse til salg. Markedsføring og salg av boenhetene i Felt Nord skjer i Medkila Boligpark AS og Medkila Tomteselskap AS, hvor Medkila Eiendom AS eier 50% og Klotind Eiendom AS eier 50%.

Medkila Eiendom AS sine eiere er Tinius Invest AS (50%) og Harstad Skipsindustri AS (50%). Medkila Eiendom AS har ved utgangen av 2023 følgende styre: Einar Bratten (styreleder) og Lars Weyer-Larsen (varamedlemmer: Jørn Aune Tangen og Johan Solbu Braaten). Daglig leder er Ola Karlsen.



MS Vaagar – første båt slippst på Harstad Mekaniske Verksted, februar 1896.

Industri- og byutvikling

Harstad Skipsindustri AS har som langsiktig hovedmål å drive skipsverftet på en bærekraftig og ansvarlig måte. Grunnlaget for dette er de kort- og langsiktige markedsutsiktene for verftstjenester i regionen og nordområdene, samt verftets erfaring, kompetanse og allsidighet. I tillegg er det viktig for satsingen at vi har et sterkt maritimt rettet leverandørnettverk i Harstad.

Det er avgjørende viktig for verftsvirksomheten i Harstad at prosjektet overbygg over tørrdokken blir realisert. Slik situasjonen har blitt er det et krav fra de store markedssegmentene at vedlikehold kan skje innendørs, - hele året og uten innsyn. Dette er også et arbeidsmiljøprosjekt som vil trygge og styrke rekrutteringen til industriarbeidsplassene.

Verftsarbeidsplassene i Harstad er mange og viktige for byen, bygget på tradisjon og kompetanse, og med store ringvirkninger i form av leverandørarbeidsplasser. Skal dette kunne bestå og utvikle seg i fremtiden, må tørrdokka-anlegget tilpasses den nye markeds- og konkurransesituasjonen.

Resultat og stilling

Konsernets resultat etter skatt for 2023 var et underskudd på kr 9,4 mill., mot et overskudd etter skatt på kr 12,1 mill. året før.

Konsernet hadde i 2023 driftsinntekter på i alt 162,4 mill.kr. Konsernet har ved årsskiftet en egenkapital på 191,7 mill.kr (41% av balansesum).

For morselskapet alene var driftsinntektene i 2023 2,6 mill.kr. Regnskapet viser et underskudd etter skatt i morselskapet på 2,6 mill.kr. Egenkapitalen i morselskapet var pr årsskiftet kr 176,4 mill. (58%).

Den likviditetsmessige stilling for morselskapet, konsernet og datterselskaper er tilfredsstillende.

Bærekraft, miljø og likestilling

Harstad Skipsindustri AS med dets underliggende og tilknyttede selskaper prioriterer bærekraft i alle ledd, og er opptatt av at alle deler av virksomheten er ansvarlig drevet.

Risiko for påvirkning av miljø- og klimaløsninger i hele verdikjeden, tas på alvor, - og fokus på bærekraft er integrert i hele konsernet.


Vi har etablert gode rutiner og kvalitetssystemer for å etterleve de tre dimensjonene som bærekraftig utvikling reflekterer: klima/miljø, økonomi og sosiale forhold.

Hameks produksjonsanlegg har en høy miljøstandard. Det er etablert rensesystemer for spylevann, og landstrømforsyning som dekker de aktuelle fartøyers behov. Det er også gjennom det siste tiåret foretatt store opprensninger i grunnforurensning og sjøgrunn. Til sammen er det investert ca. 100 mill.kr i opprensning og miljørettede nyinvesteringer. Hamek holder løpende kontroll på utslipp gjennom et aktivt måleprogram for spylevann og slam. Videre har Hamek prosedyrer for håndtering av avfall i en avfallsplan, samt forebygging og beredskap mot forurensning i sitt kvalitetssystem.

Det er dokumentert at bærekraft har vært en driver for innovasjon gjennom etablering av landstrømsanlegg både i tørrdokken i sentrum og ved slipper på anlegget i Samasjøen. Det kan vises til-, og ettergås-, at vi jobber med bærekraft på en systematisk og troverdig måte nedfelt i bedriftens kvalitetspolitikk, pålagt alle ansatte og interesser/partner.

Hamek har i 2023 blitt sertifisert som «Miljøfyrtårn», av Stiftelsen Miljøfyrtårn som er en nasjonal miljøsertifiseringsordning, stiftet av bl.a. NHO, LO, KS og Innovasjon Norge.

Det har i 2023 ikke vært nødvendig å igangsette tiltak for å fremme likestilling i bedriften. Begge kjønn har rett til å søke eventuelle ledige stillinger, og det vil ikke bli gjort forskjellsbehandling i denne sammenheng. Det praktiseres heller ikke noen forskjellsbehandling som følge av etnisitet, nasjonal opprinnelse, språk, religion, osv. Blant morselskapets ansatte er det 1 kvinne. Det er kvinner ansatt i Hamek, både i produksjonen og i administrasjonen. Styret i morselskapet består av 7 medlemmer, hvorav 1 kvinne.





Innen eiendomsutviklingen prioriteres miljøsertifisering og energiklassifisering for byggene. Alle bygg og utviklingsarealer er tilrettelagt for fjernvarmeforsyning.

Harstad Skipsindustri AS er omfattet av åpenhetsloven, og overholder de plikter som følger av loven. En redegjørelse for dette finnes på selskapets hjemmeside: www.hsi.no

Arbeidsmiljøet

Status innen helse, miljø og sikkerhet er vurdert som god i hele konsernet, og kvalitetssystemer er godt etablerte.

Det var i 2023 2 ansatte i morselskapet. Gruppen hadde ved årsskiftet 100 ansatte (dette inkluderer 7 lærlinger).

Sykefraværet i gruppen var i 2023 5,6% (korttidsfravær), og 6,3% (langtidsfravær), mot 6,4% og 5,4% for 2022. Det er ikke rapportert om alvorlige yrkesskader eller uhell i virksomheten.

For konsernet som helhet kjenner ikke styret til vesentlige svakheter ved arbeidsmiljøet eller sikkerheten for de ansatte. Arbeidsmiljøet i morselskapet og konsernet anses som tilfredsstillende. Ansvar og oppgaver som er pålagt bedriftens ledere, vernepersonell og arbeidstakere for å ivareta arbeidet med helse, miljø og sikkerhet, er også nedfelt og definert i selskapets kvalitetssystem.

Risikoforhold

Hameks markedsposisjon har vært god over lang tid. Hameks ordretilgang og drift i 2023 ble rammet av bortfall av store avtalte oppdrag som følge av forhold utenfor vår kontroll. Dette er i løpet av året kompensert og markedsituasjonen i første del av 2024 er positiv. Som følge av bl.a. Sjøforsvarets krav, konkurranseforholdene, samt behovet for jevnt gode væruavhengige driftsforhold hele året, - er det helt nødvendig å bygge hall over tørrdokken som Hamek benytter. Dette prosjektet har derfor høy prioritet.

Risikoen for tap av markedsandeler er alltid til stede i et konkurransepreget marked, men gitt at ovenfor nevnte overbygg realiseres, forventes oppdragsmulighetene fremover innenfor skipsreparasjoner og -vedlikehold å være svært gode.

Situasjonen i 2023, hvor Hamek mistet de fleste av sine inngåtte oppdragsavtaler og sjømatnæringens stanset sine vedlikeholdsbestillinger, viser at det alltid foreligger en myndighetsrisiko, - risiko for at rammebetingelsene endres ved nye lover og forskrifter.

23 % av konsernets lån fra bank har fast rente. Det er en finansiell risiko knyttet til at øvrige lån fra bank har flytende rente. Siste rentebindingsavtale ble inngått høsten 2021. Konsernets innskuddsrente er flytende.

Fremtidsutsikter

Hamek er leverandør til flere ulike markedssegmenter, og har kompetanse og anlegg for å betjene ulike fartøystyper. Dette reduserer markedsrisikoen.

Harstad Skipsindustri AS har den oppfatning at markedet for skipsreparasjoner, -vedlikehold og -ombygginger vil vokse i nord, pga. den vekst som forventes innen store markedsgrupper. For å ta del i dette, er det viktig at tørrdokkanlegget fullføres med overbygg.

Fortsatt modernisering av verftsområdene, herunder både videreutvikling av verftet og eiendomsutvikling ellers, vil utgjøre en viktig del av sentrumsutviklingen i Harstad. Anleggsutbygging som kan sikre jevn og god ordretilgang vil bli prioritert.

Resultatdisponering

I samsvar med regnskapslovens § 3-3a bekreftes det at forutsetningen om fortsatt drift er lagt til grunn ved utarbeidelsen av årsregnskapet.

Morselskapets årsresultat etter skatt på kr – 2 619 000 foreslås disponert slik:

Overføring fra annen egenkapital	kr 4 619 000
Utbytte	kr -2 000 000
Sum	kr 2 619 000



Overbygg over dokka.

Harstad, 5. juni 2024,
styret for Harstad Skipsindustri AS:


Lars Weyer-Larsen


Johan Solbu Braaten


Håkon Hansen


Tone Lisbet Hansen


Sigmund Sørensen


Arne Aune


Ola Eidberg


Ola Karlsen
Daglig leder





RESULTATREGNSKAP

(Beløp i NOK 1000)

Morselskap			Konsern	
2023	2022	Note	2023	2022
0	0	Salgsinntekt	159 981	222 532
1 567	946	Leieinntekt	2 196	2 065
1 058	1 893	Annen driftsinntekt	241	773
2 625	2 839	Sum driftsinntekter	162 418	225 370
0	0	Varekostnad	51 787	87 094
0	0	Beholdningsendring varer under tilvirkning	-92	-22
4 110	4 577	Lønnskostnad	73 416	75 346
8	11	Avskrivninger	12 470	10 238
4 895	2 708	Andre driftskostnader	28 766	28 902
9 013	7 296	Sum driftskostnad	166 347	201 558
-6 388	-4 457	Driftsresultat	-3 929	23 812
2 923	23 805	Inntekt på investering i datterselskap og tilknyttet selskap	-564	-243
2 481	2 223	Renteinntekt fra foretak i samme konsern	0	0
0	0	Renteinntekter	109	158
4 956	708	Andre finansinntekter	5 081	1 729
0	0	Nedskrivning av finansielle eiendeler	0	0
541	0	Rentekostnader til foretak i samme konsern	0	0
6 322	3 682	Rentekostnader	13 056	8 565
6	1 560	Annen finanskostnad	106	1 580
3 491	21 494	Sum Netto finansposter	-8 536	-8 501
-2 897	17 037	Ordinært resultat før skattekostnad	-12 465	15 311
-278	4 574	Skattekostnad på ordinært resultat	-3 023	3 181
-2 619	12 463	Årsresultat	-9 442	12 130
		Herav til minoritetsinteresser	29	558
		Årsresultat til majoritetsinteressene	-9 471	11 572
		Resultat pr.aksje ingen utvanning	-183,34	235,53
		Opplysning om avsetning til:		
-4 619	12 463	Annen egenkapital		
0	0	Konsernbidrag		
2 000	0	Utbytte		
-2 619	12 463	Sum disponert		



BALANSE PR. 31.12.2023

(Beløp i NOK 1000)

Morselskap			Konsern		
2023	2022	EIENDELER	Note	2023	2022
482	204	Utsatt skattefordel	7	0	0
482	204	Sum immaterielle eiendeler		0	0
0	0	Tomter, bygninger og annen fast eiendom	4	256 948	205 021
0	0	Prosjekter under utvikling	4	6 708	57 623
12	20	Maskiner, driftsløsøre, inventar, verktøy, kontormaskiner o.l.	4	28 264	29 348
12	20	Sum varige driftsmidler		291 920	291 992
112 459	102 707	Investeringer i datterselskap	8	0	0
52 335	68 276	Lån til foretak i samme konsern	9	0	0
52 593	52 593	Investeringer i tilknyttet selskap og felleskontrollert virksomhet	8	51 624	52 187
290	290	Investeringer i aksjer og andeler	10	1 134	1 134
68 842	58 587	Andre langsiktige fordringer	11	68 842	58 587
286 519	282 453	Sum finansielle anleggsmidler		121 600	111 908
287 013	282 677	SUM ANLEGGSMIDLER		413 520	403 900
0	0	Varer	12	2 659	2 567
616	1 051	Kundefordringer	11,13	34 098	23 046
426	2 650	Andre fordringer	11	5 113	5 971
11 522	28 931	Fordringer selskaper i samme konsern	9	0	0
12 564	32 632	Sum fordringer		39 211	29 017
4 364	2 858	Bankinnskudd, kontanter o.l.	14	8 248	22 227
16 928	35 490	SUM OMLØPSMIDLER		50 118	53 811
303 941	318 167	SUM EIENDELER		463 638	457 711



(Beløp i NOK 1000)

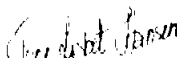
Morselskap				Konsern	
2023	2022	EGENKAPITAL OG GJELD	Note	2023	2022
5 150	5 150	Aksjekapital	11,12	5 150	5 150
33	33	Overkurs	11	60 520	60 520
0	0	Annen innskutt egenkapital	11	12 316	12 316
5 183	5 183	Sum innskutt egenkapital		77 986	77 986
171 203	175 822	Annen egenkapital	11	104 297	115 769
171 203	172 732	Sum opptjent egenkapital		104 297	115 769
		Minoritetsinteresser	11	9 460	9 431
176 386	177 915	SUM EGENKAPITAL		191 743	203 186
1 078	901	Pensjonsforpliktelse	13	1 078	901
0	0	Utsatt skatt	14	4 191	7 326
1 078	901	Sum avsetninger for forpliktelser		5 269	8 227
97 820	69 249	Gjeld til kredittinstitusjoner	8	200 798	180 199
9 000	9 000	Gjeld til foretak i samme konsern	9	0	0
0	0	Øvrig langsiktig gjeld	8	6 477	5 496
106 820	78 249	Sum annen langsiktig gjeld		207 275	185 695
10 000	29 292	Gjeld til kredittinstitusjoner	8	27 336	29 292
1 052	5 553	Leverandørgjeld		16 893	14 713
4 424	21 649	Gjeld til foretak i samme konsern	9	0	0
0	0	Betalbar skatt	14	111	137
415	252	Skyldige offentlige avgifter		3 945	3 719
2 000	0	Utbytte		2 000	0
1 766	1 266	Annen kortsiktig gjeld		9 066	12 742
19 657	61 102	Sum kortsiktig gjeld		59 351	60 603
127 555	140 252	SUM GJELD		271 895	254 525
303 941	318 167	SUM EGENKAPITAL OG GJELD		463 638	457 711

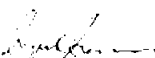
Harstad, 05.06.2024



Lars Weyer-Larsen


Johan Solbu Braaten


Håkon Hansen


Tone Lisbet Hansen


Sigmund Sørensen


Arne Aune


Ola Eidberg


Ola Karlsen
Daglig leder

ÅRSRAPPORT 2023 17

**KONTANTSTRØMOPPSTILLING**

(Beløp i NOK 1000)

Morselskap			Konsern	
2023	2022		2023	2022
Kontantstrømmer fra operasjonelle aktiviteter				
-2 897	17 037	Resultat før skattekostnad	-12 465	15 311
0	0	Periodens betalte skatt	-137	-135
0	0	Tap/gevinst ved salg av anleggsmidler	0	-411
8	11	Avskrivninger	12 470	10 238
0	0	Nedskrivning anleggsmidler	0	0
0	0	Endring i varelager	-92	78
435	-427	Endring i kundefordringer	-11 052	-11 091
-4 501	4 840	Endring i leverandørgjeld	2 181	3 401
177	167	Endring pensjonsforpliktelse	177	167
16 125	-8 241	Endring konsernmellomværende	0	0
0	0	Poster klassifisert som investerings- eller finansieringsaktivitet	0	0
2 887	-5 057	Endring i andre tidsavgrensningsposter	-7 238	2 985
12 234	8 330	Netto kontantstrøm fra operasjonelle aktiviteter	-16 156	20 543
Kontantstrømmer fra investeringsaktiviteter				
0	0	Innbetalinger ved salg av varige driftsmidler	0	7 889
0	-10	Utbetalinger ved kjøp av varige driftsmidler	-9 987	-42 376
0	0	Innbetalinger ved salg av aksjer og andeler i andre foretak	0	0
-9 752	-19 132	Utbetalinger ved kjøp av aksjer og andeler i andre foretak	0	0
-10 255	-11 032	Utbetalinger ved kjøp av andre investeringer	-9 692	-10 033
0	0	Innbetalinger ved salg av andre investeringer	0	0
-20 007	-30 174	Netto kontantstrøm fra investeringsaktiviteter	-19 679	-44 520
Kontantstrømmer fra finansieringsaktiviteter				
34 261	15 000	Innbetalinger ved opptak av ny langsiktig gjeld	34 261	20 104
0	0	Innbetalinger ved opptak av ny kortsiktig gjeld	0	0
-5 690	-6 370	Utbetalinger ved nedbetaling av langsiktig gjeld	-10 449	-16 794
0	0	Utbetalinger ved nedbetaling av kortsiktig gjeld	0	0
-19 292	14 908	Netto endring i kassakreditt/trekkrett	-1 956	14 655
0	0	Innbetalinger av egenkapital	0	0
0	0	Tilbakebetalinger av egenkapital	0	0
0	0	Endring utgang datterselskap	0	0
0	-2 040	Utbetalinger av utbytte	0	-2 040
0	0	Innbetalinger av konsernbidrag	0	0
0	0	Utbetalinger av konsernbidrag	0	0
9 279	21 498	Netto kontantstrøm fra finansieringsaktiviteter	21 856	15 925
Effekt av valutakursendringer på kontanter og kontantekvivalenter				
1 506	-346	Netto endring i kontanter og kontantekvivalenter	-13 979	-8 052
2 858	3 204	Beholdning av kontanter og kontantekvivalenter ved periodens begynnelse	22 227	30 279
4 364	2 858	Beholdning av kontanter og kontantekvivalenter ved periodens slutt	8 248	22 227
0	6 000	Ubenyttet trekkrettighet	7 750	18 000
4 364	8 858	Sum disponible midler	15 998	40 227



NOTER TIL ÅRSREGNSKAPET

REGNSKAPSPRINSIPPER

Årsregnskapet er satt opp i samsvar med regnskapsloven og god regnskapsskikk.

Bruk av estimater

Utarbeidelse av regnskaper i samsvar med regnskapsloven krever bruk av estimater. Videre krever anvendelse av selskapets regnskapsprinsipper at ledelsen må utøve skjønn. Områder som i stor grad inneholder slike skjønsmessige vurderinger, høy grad av kompleksitet, eller områder hvor forutsetninger og estimater er vesentlige for årsregnskapet, er beskrevet i notene.

Aksjer i datterselskap og tilknyttet selskap

Datterselskaper er selskaper der morselskapet har kontroll, og dermed bestemmende innflytelse på enhetens finansielle og operasjonelle strategi, normalt ved å eie mer enn halvparten av den stemmeberettigede kapitalen. Investeringer med 20-50 % eie av stemmeberettiget kapital og betydelig innflytelse, defineres som tilknyttede selskaper.

Følgende selskaper inngår i konsernet 31.12.:

Mor- og datterselskaper - Eierandel
Harstad Skipsindustri AS (morselskap)
Harstad Mek. Verksted AS - 100%
Harstad Tørrdøkk AS - 100%
Kaarbø Eiendom AS - 100%
Vågsfjord Eiendom ANS - 50,1%
HSI Eiendom 2 AS - 100% eid av Vågsfjord Eiendom ANS
Tilknyttede selskaper
Medkila Eiendom AS - 50%
Kaarbø Utvikling AS - 50%

Regnskapsprinsipper for aksjer i datterselskaper og tilknyttede selskaper

Kostmetoden brukes som prinsipp for investeringer i datterselskaper og tilknyttede selskaper i selskapsregnskapet. Kostprisen økes når midler tilføres ved kapitalutvidelse, eller når det gis konsernbidrag til datterselskap. Mottatte utdelinger resultatføres i utgangspunktet som inntekt. Utdelinger som overstiger andel av opptjent egenkapital etter kjøpet føres som reduksjon av anskaffelseskost. Utbytte/konsernbidrag fra datterselskap regnskapsføres det samme året som datterselskapet avsetter beløpet. Utbytte fra andre selskaper regnskapsføres som finansinntekt når utbyttet er vedtatt.

I konsernregnskapet brukes egenkapitalmetoden som prinsipp for investeringer i tilknyttede selskaper. Bruk av metoden fører til at regnskapsført verdi i balansen tilsvarer andelen av egenkapitalen i det tilknyttede selskapet, korrigert for eventuelle gjenværende merverdier fra kjøpet og urealiserte interengevinster. Resultatandelen i resultatregnskapet baseres på andelen av resultatet etter skatt i det tilknyttede selskapet, og korrigeres for eventuelle avskrivninger på merverdier og urealiserte gevinster. I resultatregnskapet vises resultatandelen under finansposter.

Konsolideringsprinsipper

Datterselskaper blir konsolidert fra det tidspunkt kontrollen er overført til konsernet (oppkjøpstidspunktet).

I konsernregnskapet erstattes posten aksjer i datterselskap med datterselskapets eiendeler og gjeld. Konsernregnskapet utarbeides som om konsernet var én økonomisk enhet. Transaksjoner, urealisert

fortjeneste og mellomværende mellom selskapene i konsernet elimineres.

Kjøpte datterselskaper regnskapsføres i konsernregnskapet basert på morselskapets anskaffelseskost. Anskaffelseskost tilordnes identifiserbare eiendeler og gjeld i datterselskapet, som oppføres i konsernregnskapet til virkelig verdi på oppkjøpstidspunktet. Eventuell merverdi ut over hva som kan henføres til identifiserbare eiendeler og gjeld, balanseføres som goodwill. Goodwill behandles som en residual og balanseføres med den andelen som er observert i oppkjøpstransaksjonen. Merverdier i konsernregnskapet avskrives over de oppkjøpte eiendelenes forventede levetid.

Salgsinntekter

Inntekter ved salg av varer og tjenester vurderes til virkelig verdi av vederlaget, netto etter fradrag for merverdiavgift, returer, rabatter og andre avslag. Salg av varer resultatføres når en enhet innenfor konsernet har levert sine produkter til kunden og det ikke er uopplytte forpliktelser som kan påvirke kundens aksept av levering. Avsetning til forventede garantiarbeider føres som kostnad og avsetning for forpliktelser.

Tjenester inntektsføres i takt med utførelsen.

Klassifisering av balanseposter

Eiendeler bestemt til varig eie eller bruk klassifiseres som anleggsmidler. Eiendeler som er tilknyttet varekretsløpet klassifiseres som omløpsmidler. Fordringer for øvrig klassifiseres som omløpsmidler hvis de skal tilbakebetales innen ett år. For gjeld legges analoge kriterier til grunn. Første års avdrag på langsiktige fordringer og langsiktig gjeld klassifiseres likevel ikke som omløpsmiddel og kortsiktig gjeld.

Anskaffelseskost

Anskaffelseskost for eiendeler omfatter kjøpesummen for eiendelen, med fradrag for bonuser, rabatter og lignende, og med tillegg for kjøpsutgifter (frakt, toll, offentlige avgifter som ikke refunderes og eventuelle andre direkte kjøpsutgifter).

For varige driftsmidler og immaterielle eiendeler omfatter anskaffelseskost også direkte utgifter for å klargjøre eiendelen for bruk, for eksempel utgifter til testing av eiendelen.

Renter knyttet til tilvirkning av anleggsmidler balanseføres.

Immaterielle eiendeler og goodwill

Utgifter til andre immaterielle eiendeler balanseføres i den grad det kan identifiseres en fremtidig økonomisk fordel knyttet til utvikling av en identifiserbar immateriell eiendel og utgiftene kan måles pålitelig. I motsatt fall kostnadsføres slike utgifter løpende. Balanseført utvikling avskrives lineært over økonomisk levetid.

Varige driftsmidler

Tomter avskrives ikke. Andre varige driftsmidler balanseføres og avskrives lineært til restverdi over driftsmidlenes forventede utnyttbare levetid. Ved endring i avskrivningsplan fordeles virkningen over gjenværende avskrivningstid ("knekkpunktmetoden"). Vedlikehold av driftsmidler kostnadsføres løpende under driftskostnader. Påkostninger og forbedringer tillegges driftsmidlets kostpris og avskrives i takt med driftsmidlet. Skillet mellom vedlikehold og påkostning/forbedring regnes i forhold til driftsmidlets stand på anskaffestidspunktet.

Leide (leasede) driftsmidler balanseføres som driftsmidler hvis leiekontrakten anses som finansiell.



Andre langsiktige aksjeinvesteringer

Kostmetoden brukes som prinsipp for investeringer i andre aksjer mv. Utdelinger regnskapsføres i utgangspunktet som finansinntekt, når utdelingen er vedtatt. Hvis utdelingene vesentlig overstiger andel av opptjent egenkapital etter kjøpet, føres det overskytende til reduksjon av kostprisen.

Nedskrivning av anleggsmidler

Ved indikasjon om at balanseført verdi av et anleggsmiddel er høyere enn virkelig verdi, foretas det test for verdifall. Testen foretas for det laveste nivå av anleggsmidler som har selvstendige kontantstrømmer. Hvis balanseført verdi er høyere enn både salgsverdi og gjenvinnbart beløp (nåverdi ved fortsatt bruk/eie), foretas det nedskrivning til det høyeste av salgsverdi og gjenvinnbart beløp.

Tidligere nedskrivninger, med unntak for nedskrivning av goodwill, reverseres hvis forutsetningene for nedskrivningen ikke lenger er til stede.

Varelager

Varer vurderes til det laveste av anskaffelseskost (etter FIFO-prinsippet) og virkelig verdi. For råvarer brukes gjenanskaffelseskost som tilnærming til virkelig verdi. For ferdig tilvirkede varer og varer under tilvirkning består anskaffelseskost av utgifter til produktutforming, materialforbruk, direkte lønn, og andre direkte og indirekte produksjonskostnader (basert på normal kapasitet). Virkelig verdi er estimert salgspris fratrukket nødvendige utgifter til ferdigstillelse og salg. Bare variable utgifter anses nødvendige for å selge ferdige varer, mens også faste tilvirkningskostnader inkluderes som nødvendige for varer som ikke er ferdig tilvirket.

Anleggskontrakter

Arbeid under utførelse knyttet til fastpriskontrakter med lang tilvirkningstid vurderes etter løpende avregnings metode. Fullfølelsesgraden beregnes som påløpte kostnader i prosent av forventet totalkostnad. Totalkostnaden revideres løpende. For prosjekter som antas å gi tap, kostnadsføres hele det beregnede tapet umiddelbart.

Fordringer

Kundefordringer føres opp i balansen etter fradrag for avsetning til forventede tap. Avsetning til tap gjøres på grunnlag av individuell vurdering av fordringene og en tilleggsavsetning som skal dekke øvrige påregnelige tap. Vesentlige økonomiske problemer hos kunden, sannsynligheten for at kunden vil gå konkurs eller gjennomgå økonomisk restrukturering, og utsettelse og mangler ved betalinger anses som indikatorer på at kundefordringer må nedskrives.

Gjeld

Gjeld, med unntak for enkelte avsetninger for forpliktelser, balanseføres til nominelt gjeldsbeløp.

Garantiarbeider/reklamasjoner

Garantiarbeider/reklamasjoner knyttet til avsluttede salg vurderes til antatt kostnad for slikt arbeid. Estimert beregnes med utgangspunkt i historiske tall for garantiarbeider, men korrigert for forventet avvik på grunn av for eksempel endring i kvalitetssikringsrutiner og endring i produktspekter. Avsetningen føres opp under "Annen kortsiktig gjeld", og endringen i avsetningen kostnadsføres.

Pensjoner

Konsernet har etablert innskuddspensjons ordning for sine ansatt. I ordningen bidrar den ansatte til innskuddene gjennom lønnstrekk. Pensjonsordningene finansieres gjennom løpende innbetalinger til et forsikringsselskap. Selskapet har ingen ytterligere betalingsforpliktelse etter at innskuddene er betalt. Innskuddene regnskapsføres som lønnskostnad. Eventuelle forskuddsbetalte innskudd balanseføres som eiendel (pensjonsmidler) i den grad innskuddet kan refunderes eller redusere framtidige innbetalinger. Det er inngått særskilt avtale om tilleggspensjon for daglig leder i morselskapet der forpliktelsen balanseføres. Ordningen er ikke forsikret.

Skatt

Skattekostnaden i resultatregnskapet omfatter både periodens betalbare skatt og endring i utsatt skatt. Utsatt skatt beregnes på grunnlag av de midlertidige forskjeller som eksisterer mellom regnskapsmessige og skattemessige verdier, samt eventuelt ligningsmessig underskudd til fremføring ved utgangen av regnskapsåret. Skatteøkende og skattereduserende midlertidige forskjeller som reverserer eller kan reversere i samme periode er utlignet. Oppføring av utsatt skattefordel på netto skattereduserende forskjeller som ikke er utlignet og underskudd til fremføring, begrunnes med antatt fremtidig inntjening. Utsatt skatt og skattefordel som kan balanseføres oppføres netto i balansen.

Skattereduksjon ved avgitt konsernbidrag, og skatt på mottatt konsernbidrag som føres som reduksjon av balanseført beløp på investering i datterselskap, føres direkte mot skatt i balansen (mot betalbar skatt hvis konsernbidraget har virkning på betalbar skatt, og mot utsatt skatt hvis konsernbidraget har virkning på utsatt skatt). Utsatt skatt både i selskapsregnskapet og i konsernregnskapet regnskapsføres til nominelt beløp.

Kontantstrømpoppstilling

Kontantstrømpoppstillingen utarbeides etter den indirekte metoden. Kontanter og kontantekvivalenter omfatter kontanter, bankinnskudd og andre kortsiktige likvide plasseringer, som umiddelbart og med uvesentlig kursrisiko kan konverteres til kjente kontantbeløp og med gjenværende løpetid mindre enn tre måneder fra anskaffelsesdato.



NOTE 1 DRIFTSINNEKTER

Morselskapet			Konsernet	
2023	2022		2023	2022
0	0	Salgsinntekter	159 981	222 532
1 058	946	Leieinntekter	2 196	2 065
1 567	1 893	Andre driftsinntekter	241	773
2 625	2 839	Sum	162 418	225 370

2023	2022	Fordeling på virksomhetsområder	2022	2022
0	0	Reperasjon vedlikehold	152 092	215 958
0	0	Landoppdrag	7 889	5 036
1 058	946	Utleie fast eiendom	2 196	2 163
1 567	1 893	Andre områder	241	2 213
2 625	2 839	Sum	162 418	225 370

2023	2022	Geografisk fordeling	2023	2022
2 625	2 839	Norge	157 394	157 749
0	0	Utland	5 024	67 621
2 625	2 839	Sum	162 418	225 370

NOTE 2 LØNSKOSTNADER, ANTALL ANSATTE, GODTGJØRELSER, LÅN TIL ANSATTE MM.

Morselskapet			Konsernet	
2023	2022		2023	2022
3 442	3 906	Lønninger	64 554	66 808
248	212	Arbeidsgiveravgift	3 942	3 616
307	393	Pensjonskostnader	3 461	3 700
113	66	Andre ytelser	1 459	1 222
4 110	4 577	Sum	73 416	75 346

2,0	2,5	Sysselsatte årsverk i regnskapsåret har vært	100,0	102,5
-----	-----	--	-------	-------

Ytelser til ledende personer	2023	2022
Daglig leder:		
Lønn	2 105	2 055
Pensjonsutgifter	178	167
Annen godtgjørelse	3	8
Styre:		
Styrehonorar	575	575



NOTE 2 LØNNKOSTNADER, ANTALL ANSATTE, GODTGJØRELSER, LÅN TIL ANSATTE MM. (Forts.)

Selskapet/konsernet er pliktig til å ha tjenestepensjonsordning for selskapets ansatte jfr. Lov om obligatorisk tjenestepensjon. Selskapet/konsernet har etablert ordning som tilfredsstillt kravene i loven.

Det er inngått særskilt avtale om tilleggspensjon med daglig leder. Årlig opptjening utgjør 12,45% av 12G og opptjeningstiden er avtalt til 10,5 år (fylte 67 år).

Det foreligger ingen avtale om særlig kompensasjon eller etterlønn ved fratredelse av daglig leder utover at det er avtalt 9 mnd oppsigelsesfrist.

		Antall aksjer	
Styret i selskapet består av følgende:			
	Lars Weyer-Larsen	Styrets leder	3 536
	Johan Solbu Braaten (aksjene eies av Kalkin AS)	Styremedlem	4 699
	Arne Aune (aksjene eies av Prius Consulting AS)	Styremedlem	4 553
	Håkon Hansen (aksjene eies av Håkon Hansen AS og privat)	Styremedlem	3 786
	Sigmund Sørensen (aksjene eies av Cetus Invest AS og privat)	Styremedlem	2 665
	Tone Lisbet Hansen (aksjene eies av Hammeshaugen AS og Solveig Tafjord Hansen)	Styremedlem	7 159
	Ola Eidberg (aksjene eies av Propellen AS)	Varamedlem	5 331
	Ola Karlsen (aksjene eies av Siviløkonom Ola Karlsen AS og privat)	Daglig leder	1 886
Selskapets revisor eier ikke aksjer i selskapet.			

Morselskapet		Konsernet	
2023	2022	2023	2022
Kostnadsført godtgjørelse til revisor (ex.mva.)			
50	50	187	178
12	12	25	24
6	6	19	18
3	0	3	0
30	30	51	47
101	98	284	267



NOTE 3 PENSJONER

Det er inngått avtale med daglig leder om tilleggspensjon som i sin helhet finansieres av virksomheten.

	2023	2022
Opptjent tilleggspensjon inkl.arb.g.avgift utgjør	1 078	901

NOTE 4 VARIGE DRIFTSMIDLER

Morselskapet

	Bygninger og anlegg	Tomter	Maskiner og inventar	Anlegg under utførelse	Sum
Anskaffelseskost 01.01.	0	0	124	0	124
Tilgang	0	0	10	0	10
Avgang	0	0	0	0	0
Anskaffelseskost 31.12.	0	0	134	0	134
Oppskrivning	0	0	0	0	0
Akkumulerte avskrivninger 31.12.	0	0	122	0	122
Balanseført verdi 31.12.	0	0	12	0	12
Årets avskrivninger	0	0	8	0	8
Forventet økonomisk levetid	20 år	0 år	3 - 10 år		
Avskrivningsplan	Lineær	Lineær	Lineær		

Konsernet

	Bygninger og anlegg	Tomter	Maskiner og inventar	Anlegg under utførelse	Sum
Anskaffelseskost 01.01.	292 424	13 040	64 394	57 623	427 481
Tilgang	51 528	7 574	3 642	3 810	66 554
Avgang	1 842	0	0	54 725	56 567
Anskaffelseskost 31.12.	342 110	20 614	68 036	6 708	437 468
Oppskrivning	9 722	4 000	0	0	13 722
Akkumulerte avskrivninger 31.12.	119 498	0	39 772	0	159 270
Balanseført verdi 31.12.	232 334	24 614	28 264	6 708	291 920
Årets avskrivninger	7 722	0	4 748	0	12 470
Forventet økonomisk levetid	20-67 år	0 år	3-10 år		
Avskrivningsplan	Lineær	Lineær	Lineær		
Bokført verdi av balanseførte leieavtaler som inngår i bokført over utgjør					7 002
Årets avskrivning av balanseførte leieavtaler som inngår i årets avskrivninger over utgjør					1 298

ÅRSRAPPORT 2023 23



NOTE 5 TRANSAKSJONER MED NÆRSTÅENDE PARTER

Ytelser til ledende ansatte er omtalt i note 5, og mellomværende med konsernselskaper er omtalt i note 9. Det er videre levert tjenester fra følgende personer eller selskaper der nærstående personer har innflytelse.

Konsernets transaksjoner med nærstående parter:	Konsernet	
	2023	2022
Adv. Lars Weyer-Larsen	873	932
Polarkonsult AS	191	95
	1 064	1 027

Leveranser fra adv Lars Weyer-Larsen knytter seg til bistand vedrørende eiendomsprosjekter mv. Leveranser fra Polarkonsult gjelder ordinær tjenesteleveranse til konsernet.

NOTE 6 SPESIFIKASJON AV FINANSINNTEKTER OG FINANSKOSTNADER

Morselskapet			Konsernet	
2023	2022	Finansinntekter	2023	2022
0	2	Renteinntekter	109	158
2 481	2 223	Renteinntekt fra foretak i samme konsern	0	0
3 095	23 501	Mottatt konsernbidrag	0	0
200	200	Utbytte	200	200
-172	303	Resultatandel DA/TS	-564	-243
4 755	507	Andre finansinntekter	4 881	1 529
10 359	26 736	Sum finansinntekter	4 626	1 644

Morselskapet			Konsernet	
2023	2022	Finanskostnader	2023	2022
6 322	3 682	Rentekostnader	13 056	8 564
541	0	Rentekostnader til foretak i samme konsern	0	0
5	1 560	Andre finanskostnader	106	1 581
6 868	5 242	Sum finanskostnader	13 162	10 145
3 491	21 494	Sum netto finansposter	-8 536	-8 501



NOTE 7 SKATTEKOSTNAD, SKATTEGRUNNLAG OG MIDLERTIDIGE FORSKJELLER

Beregning av utsatt skatt/utsatt skattefordel

Morselskapet			Konsernet	
2023	2022		2023	2022
		Midlertidige forskjeller		
0	0	Fordringer	-545	-444
-28	-27	Anleggsmidler	20 356	19 151
-1 078	-900	Pensjoner	-1 078	-900
0	0	Andre forskjeller	17 861	22 671
-1 106	-927	Netto midlertidige forskjeller	36 594	40 478
-1 083	0	Underskudd til fremføring	-17 542	-7 180
-2 189	-927	Grunnlag for utsatt skatt	19 052	33 298
-482	-204	Utsatt skatt/skattefordel i balansen	4 191	7 326

Begrunnelsen for at utsatt skattefordel er balanseført er at historiske resultater viser at framtidige skattepliktige overskudd vurderes å være tilstrekkelige til å utnytte skattefordelen.

Grunnlag for skattekostnad, endring i utsatt skatt og betalbar skatt

Morselskapet			Konsernet	
2023	2022		2023	2022
		Grunnlag for betalbar skatt		
-2 897	17 037	Resultat før skattekostnad	-12 465	15 310
1 636	3 755	Permanente forskjeller	-1 276	1 929
-1 261	20 792	Grunnlag for skattekostnad på årets resultat	-13 741	17 239
178	169	Endring i midlertidige forskjeller	14 246	3 044
-1 083	20 961	Gr.lag for bet.bar skatt i res.regnskapet	505	20 283
0	-20 961	+/- Mottatt/avgitt konsernbidrag	0	0
0	0	Anvendt fremførbart underskudd	0	-19 660
-1 083	0	Skattepliktig inntekt (grunnlag for betalbar skatt i balansen)	505	623
		Årets skattekostnad		
-	-	Betalbar skatt	111	137
-	4 611	Betalbar skatt konsernbidrag	-	-
-278	-37	Endring utsatt skatt/skattefordel	-3 135	3 044
-278	4 574	Sum Skattekostnad	-3 023	3 181
		Betalbar skatt i balansen		
0	0	Betalbar skatt	111	137



NOTE 8 DATTERSELSKAP, TILKNYTTET SELSKAP OG FELLESKONTROLLERT VIRKSOMHET

Morselskapet

Investeringer bokført ihht kostmetode:

Datterselskap	Forretnings-kontor	Eier-/stemme-andel	Egenkapital siste år (100 %)	Resultat siste år (100 %)	Balanseført verdi
Harstad Mek.Verksted AS	Harstad	100 %	23 190	-6 997	16 125
Kaarbø Eiendom AS	Harstad	100 %	55 769	2 338	51 741
Harstad Tørrdøkk AS	Harstad	100 %	32 020	550	36 300
Balanseført verdi 31.12.					104 166

DS Investeringer bokført ihht egenkapitalmetode

Datterselskap	Forretnings-kontor	Eierandel	Stemme-andel
Vågsfjord Eiendom ANS	Harstad	50,1 %	50,1 %

Beregning av årets resultatandel

Andel årets resultat	-172
Avskrivning henførbare merverdi	0
Avskrivning goodwill	0
Årets resultatandel	-172

Beregning av balanseført verdi 31.12.

Balanseført verdi 01.01.	8 465	
Tilgang/avgang i perioden	0	
Årets resultatandel	-172	
Overføringer til/fra selskapet (utbytte, konsernbidrag)	0	
Innbetal/tilbakebetalt egenkapital i perioden	0	
Balanseført verdi 31.12.	0	8 293

Tilknyttet selskap	Forretnings-kontor	Eier-/stemme-andel	Egenkapital siste år (100 %)	Resultat siste år (100 %)	Balanseført verdi
Medkila Eiendom AS	Harstad	50 %	-26 324	-2 692	30
Kaarbø Utvikling AS	Harstad	50 %	103 188	-1 127	51 594
Balanseført verdi 31.12.					51 624



NOTE 9 MELLOMVÆRENDE MED SELSKAP I SAMME KONSERN M.V.

Morselskapet

Langsiktige konsernfordringer	2023	2022
Kaarbø Eiendom AS	29 499	26 131
Harstad Tørrdøkk AS	22 836	42 145
Sum	52 335	68 276

Kortsiktige konsernfordringer	2023	2022
Vågsfjord Eiendom ANS	2 435	75
HSI Eiendom 2 AS	0	25
Kaarbø Eiendom AS	4 033	7 225
Harstad Mek.Verksted AS	4 062	19 898
Harstad Tørrdøkk AS	992	1 708
Sum	11 522	28 931

Langsiktig konserngjeld	2023	2022
Harstad Skipsindustri AS	9 000	9000
Sum	9 000	9 000

Kortsiktige konserngjeld	2023	2022
Kaarbø Eiendom AS	130	0
Harstad Mek.Verksted	4294	688
Harstad Tørrdøkk AS	0	20 961
Sum	4 424	21 649

NOTE 10 ANDRE LANGSIKTIGE AKSJER OG ANDELER

Morselskapet	Eierandel	Balanseført verdi
Norbase AS	10,0 %	40
Arctic Well Invest AS	2,3 %	250
Balanseført verdi 31.12.		290

Konsernet	Eierandel	Balanseført verdi
Norbase AS	10,0 %	697
Arctic Well Invest AS	2,3 %	250
Div.mindre poster		187
Balanseført verdi 31.12.		1 134

Det er ingen kjent markedsverdi for investeringene.



NOTE 11 FORDRINGER OG GJELD

Morselskapet		Kundefordringer	Konsernet	
2023	2022		2023	2022
0	1 051	Kundefordringer til pålydende	34 698	23 646
0	0	Avsetning til tap på kundefordringer	-600	-600
0	1 051	Kundefordringer i balansen	34 098	23 046

Morselskapet		Fordringer med forfall senere enn ett år	Konsernet	
2023	2022		2023	2022
68 842	58 587	Andre langsiktige fordringer	68 842	58 587
68 842	58 587	Sum	68 842	58 587

Morselskapet		Langsiktig gjeld med forfall senere enn 5 år	Konsernet	
2023	2022		2023	2022
59 085	33 645	Gjeld til kredittinstitusjoner	119 614	108 863
0	0	Annen langsiktig gjeld	0	0
59 085	33 645	Sum	119 614	108 863

Morselskapet		Pantstillelser	Konsernet	
2023	2022		2023	2022
107 820	98 541	Gjeld sikret ved pant	228 134	185 695

Morselskapet		Balansført verdi av pantsatte eiendeler	Konsernet	
2023	2022		2023	2022
12	20	Varige driftsmidler	292 920	291 992
0	0	Varer	2 659	2 667
0	0	Kundefordringer	34 098	23 046
12	20	Sum	329 677	317 705

Morselskapet		Eiendelene er i tillegg stillet som sikkerhet for	Konsernet	
2023	2022		2023	2022
0	6 000	Ubenyttet kassekreditt	7 750	18 000
0	6 000	Sum	7 750	18 000

Finansiell markedsrisiko

Morselskapet/Konsernet er delvis eksponert for generell renterisiko som følger av at deler av gjelden har flytende rente pr 31.12.23. Andelen fastrente lån pr 31.12.2023 utgjør 23,3% av samlede lån (228 mill). Rentebytteavtalen har forfall som følger: 29,4 mill 07.04.26 og 23,7 mill 29.09.28 Markedsverdien er samlet ved årsskiftet positiv og utgjør kr 2,5 mill.



NOTE 12 VARER

Morselskapet			Konsernet	
2023	2022		2023	2022
0	0	Innkjøpte ferdigvarer vurdert til anskaffelseskost	2 659	2 567
0	0	Sum	2 659	2 567

NOTE 13 ANLEGGSKONTRAKTER

Morselskapet			Konsernet	
2023	2022		2023	2022
Balansførte verdier vedrørende prosjekter				
<i>Inkludert i kundefordringer</i>				
0	0	Opptjent ikke fakturert produksjon	5 564	1 400
<i>Inkludert i kortsiktig gjeld</i>				
0	0	Fakturert, ikke utført produksjon (forskudd)	0	0
Resultatposter vedrørende prosjekter				
<i>Resultat på prosjekter under utførelse</i>				
0	0	Resultatførte totale inntekter	17 879	7 600
0	0	Estimert kontraktsfortjeneste	4 470	2 200
<i>Tapsprosjekter under utførelse</i>				
0	0	Gjenværende produksjon	0	0

NOTE 14 BUNDNE BANKINNSKUDD, TREKKRETTIGHETER

Morselskapet			Konsernet	
2023	2022	Bundne bankinnskudd	2023	2022
151	174	Skattetrekksmidler	2 984	2 773
Trekkrettigheter				
0	0	Ubenyttet kassekreditt	7 750	12 000



NOTE 15 EGENKAPITAL

Morselskapet					
Årets endring i egenkapital	Aksjekapital	Overkurs	Annen innskutt egenkapital	Annen egenkapital	Sum
Egenkapital 01.01.	5 150	33	0	175 822	181 005
Årets resultat	0	0	0	-2 619	-2 619
Avsatt utbytte	0	0	0	-2 000	-2 000
Avgitt konsernbidrag	0	0	0	0	0
Andre endringer	0	0	0	0	0
Egenkapital 31.12.	5 150	33	0	171 203	176 386

Konsernet					
Årets endring i egenkapital	Aksjekapital	Overkurs/Annen innskutt EK	Annen egenkapital	Minoritet	Sum
Egenkapital 01.01.	5 150	72 836	115 769	9 431	203 186
Årets resultat	0	0	-9 471	29	-9 442
Avsatt utbytte	0	0	-2 000	0	-2 000
Andre endringer	0	0	0	0	0
Egenkapital 31.12.	5 150	72 836	104 297	9 460	191 743



NOTE 16 AKSJEKAPITAL OG AKSJONÆRINFORMASJON

Aksjekapitalen består av

	Antall	Pålydende	Bokført
Ordinære aksjer	51 500	100	5 150 000
Sum	51 500		5 150 000

Samtlige aksjeklasser har like rettigheter i selskapet.

Oversikt over de største aksjonærene 31.12.

	Antall	Eierandel	Stemmeandel
Norcon AS	7 159	13,9 %	13,9 %
Hamneshaugen AS	6 798	13,2 %	13,2 %
Propellen AS	5 331	10,4 %	10,4 %
Kalkinn AS	4 699	9,1 %	9,1 %
Prius Consulting AS	4 553	8,8 %	8,8 %
Lars Weyer-Larsen	3 536	6,9 %	6,9 %
Cetus Invest AS	2 665	5,2 %	5,2 %
Hydra Energy AS	1 000	1,9 %	1,9 %
Håkon Hansen	2 492	4,8 %	4,8 %
Siviløkonom Ola Karlsen AS	1 636	3,2 %	3,2 %
Nergård Havfiske AS	1 500	2,9 %	2,9 %
Håkon Hansen AS	1 294	2,5 %	2,5 %
Norwegian Welding Company AS	1 174	2,3 %	2,3 %
Sparebank 68° Nord	1 000	1,9 %	1,9 %
Harstad Tidende-Gruppen AS	1 000	1,9 %	1,9 %
Bente Ness Haugebøe	1 000	1,9 %	1,9 %
AJB-Gruppen AS	1 000	1,9 %	1,9 %
Nordic Investment AS	1 000	1,9 %	1,9 %
Eiendomsselskapet BRT AS	1 000	1,9 %	1,9 %
Øvrige (eierandel < 1%)	1 663	3,2 %	3,2 %
Totalt antall aksjer	51 500	100,0 %	100,0 %



REVISORS BERETNING



Til generalforsamlingen i
Harstad Skipsindustri AS

Enter Revisjon Hålogaland AS
Asbjørn Selsbanes gate 2
9405 Harstad
Telefon: 77 00 34 00
e-post: harstad@enter-revisjon.no
Org. no: 997 398 610 MVA

Uavhengig revisors beretning

Konklusjon

Vi har revidert årsregnskapet for Harstad Skipsindustri AS som viser et underskudd i selskapsregnskapet på NOK 2 619 000 og et underskudd i konsernregnskapet på NOK 9 442 000. Årsregnskapet består av:

- selskapsregnskapet, som består av balanse per 31. desember 2023, resultatregnskap og kontantstrømoppstilling for regnskapsåret avsluttet per denne datoen og noter til årsregnskapet, herunder et sammendrag av viktige regnskapsprinsipper, og
- konsernregnskapet, som består av balanse per 31. desember 2023, resultatregnskap og kontantstrømoppstilling for regnskapsåret avsluttet per denne datoen og noter til årsregnskapet, herunder et sammendrag av viktige regnskapsprinsipper.

Etter vår mening

- oppfyller årsregnskapet gjeldende lovkrav,
- gir selskapsregnskapet et rettviseende bilde av selskapets finansielle stilling per 31. desember 2023 og av dets resultater og kontantstrømmer for regnskapsåret avsluttet per denne datoen i samsvar med regnskapslovens regler og god regnskapsskikk i Norge, og
- gir konsernregnskapet et rettviseende bilde av konsernets finansielle stilling per 31. desember 2023 og av dets resultater og kontantstrømmer for regnskapsåret avsluttet per denne datoen i samsvar med regnskapslovens regler og god regnskapsskikk i Norge.

Grunnlag for konklusjonen

Vi har gjennomført revisjonen i samsvar med International Standards on Auditing (ISA-ene). Våre oppgaver og plikter i henhold til disse standardene er beskrevet nedenfor under *Revisors oppgaver og plikter ved revisjonen av årsregnskapet*. Vi er uavhengige av selskapet og konsernet i samsvar med kravene i relevante lover og forskrifter i Norge og International Code of Ethics for Professional Accountants (inkludert internasjonale uavhengighetsstandarder) utstedt av International Ethics Standards Board for Accountants (IESBA-reglene), og vi har overholdt våre øvrige etiske forpliktelser i samsvar med disse kravene. Innhentet revisjonsbevis er etter vår vurdering tilstrekkelig og hensiktsmessig som grunnlag for vår konklusjon.

Øvrig informasjon

Styret og daglig leder (ledelsen) er ansvarlige for informasjonen i årsberetningen. Øvrig informasjon omfatter informasjon i årsrapporten bortsett fra årsregnskapet og den tilhørende revisjonsberetningen. Vår konklusjon om årsregnskapet ovenfor dekker ikke informasjonen i årsberetningen.

I forbindelse med revisjonen av årsregnskapet er det vår oppgave å lese årsberetningen. Formålet er å vurdere hvorvidt det foreligger vesentlig inkonsistens mellom årsberetningen og årsregnskapet og den kunnskap vi har opparbeidet oss under revisjonen av årsregnskapet, eller hvorvidt informasjon i

Medlem i Den Norske Revisorforening
Kontorer i Alta og Harstad



årsberetningen ellers fremstår som vesentlig feil. Vi har plikt til å rapportere dersom årsberetningen fremstår som vesentlig feil. Vi har ingenting å rapportere i så henseende.

Basert på kunnskapen vi har opparbeidet oss i revisjonen, mener vi at årsberetningen

- er konsistent med årsregnskapet og
- inneholder de opplysninger som skal gis i henhold til gjeldende lovkrav.

Ledelsens ansvar for årsregnskapet

Ledelsen er ansvarlig for å utarbeide årsregnskapet og for at det gir et rettviseende bilde i samsvar med regnskapslovens regler og god regnskapskikk i Norge. Ledelsen er også ansvarlig for slik intern kontroll som den finner nødvendig for å kunne utarbeide et årsregnskap som ikke inneholder vesentlig feilinformasjon, verken som følge av misligheter eller utilsiktede feil.


Ved utarbeidelsen av årsregnskapet er ledelsen ansvarlig for å ta standpunkt til selskapets og konsernets evne til fortsatt drift, og opplyse om forhold av betydning for fortsatt drift. Forutsetningen om fortsatt drift skal legges til grunn for årsregnskapet så lenge det ikke er sannsynlig at virksomheten vil bli avvirket.

Revisors oppgaver og plikter ved revisjonen av årsregnskapet


Vårt mål er å oppnå betryggende sikkerhet for at årsregnskapet som helhet ikke inneholder vesentlig feilinformasjon, verken som følge av misligheter eller utilsiktede feil, og å avgi en revisjonsberetning som inneholder vår konklusjon. Betyggende sikkerhet er en høy grad av sikkerhet, men ingen garanti for at en revisjon utført i samsvar med ISA-ene, alltid vil avdekke vesentlig feilinformasjon. Feilinformasjon kan oppstå som følge av misligheter eller utilsiktede feil. Feilinformasjon er å anse som vesentlig dersom den enkeltvis eller samlet med rimelighet kan forventes å påvirke de økonomiske beslutningene som brukerne foretar på grunnlag av årsregnskapet.

For videre beskrivelse av revisors oppgaver og plikter vises det til:
<https://revisorforeningen.no/revisjonsberetninger>

Harsund, 11. juni 2024
Enter Revisjon Hålogaland AS



Jon Arne Forberg
Statsautorisert revisor



www.hsi.no

