



## ÅRSREGNSKAPET FOR REGNSKAPSÅRET 2024 - GENERELL INFORMASJON

### Enheten

Organisasjonsnummer:	977 175 062
Organisasjonsform:	Aksjeselskap
Foretaksnavn:	MØRK ENGEBRETSEN INVEST AS
Forretningsadresse:	Vidnesveien 29 1816 SKIPTVET

### Regnskapsår

Årsregnskapets periode:	01.01.2024 - 31.12.2024
-------------------------	-------------------------

### Konsern

Mørselskap i konsern:	Ja
Konsernregnskap lagt ved:	Ja

### Regnskapsregler

Regler for små foretak benyttet:	Nei
Benyttet ved utarbeidelsen av årsregnskapet til selskapet:	Regnskapslovens alminnelige regler
Benyttet ved utarbeidelsen av årsregnskapet til konsernet:	Regnskapslovens alminnelige regler

### Årsregnskapet fastsatt av kompetent organ

Bekreftet av representant for selskapet:	Ove Henrik Mørk Eek
Dato for fastsettelse av årsregnskapet:	06.06.2025

### Grunnlag for avgivelse

År 2024: Årsregnskapet er elektronisk innlevert
År 2023: Tall er hentet fra elektronisk innlevert årsregnskap fra 2024

*Det er ikke krav til at årsregnskapet m.v. som sendes til Regnskapsregisteret er undertegnet. Kontrollen på at dette er utført ligger hos revisor/enhetens øverste organ. Sikkerheten ivaretas ved at innsender har rolle/rettighet for innsending av årsregnskapet via Altinn, og ved at det bekreftes at årsregnskapet er fastsatt av kompetent organ.*

Brønnøysundregistrene, 07.08.2025



## Resultatregnskap

Beløp i: NOK	Note	2024	2023
<b>RESULTATREGNSKAP</b>			
<b>Inntekter</b>			
Salgsinntekt		28 025 421	27 433 255
Annen driftsinntekt		200 000	0
<b>Sum inntekter</b>	15,16	<b>28 225 421</b>	<b>27 433 255</b>
<b>Kostnader</b>			
Varekostnad		19 916 222	18 935 539
Lønnskostnad	2,3	0	0
Avskrivning på varige driftsmidler og immaterielle eiendeler	5	1 294 019	1 249 824
Annen driftskostnad	3	9 460 542	8 810 632
<b>Sum kostnader</b>		<b>30 670 783</b>	<b>28 995 995</b>
<b>Driftsresultat</b>		<b>-2 445 362</b>	<b>-1 562 740</b>
<b>Finansinntekter og finanskostnader</b>			
Inntekt på investering i datterselskap og tilknyttet selskap		9 876 119	9 822 169
Annen finansinntekt	6	251 281	1 911 329
<b>Sum finansinntekter</b>		<b>10 127 400</b>	<b>11 733 498</b>
Annen finanskostnad	6	538 269	491 895
<b>Sum finanskostnader</b>		<b>538 269</b>	<b>491 895</b>
<b>Netto finans</b>		<b>9 589 131</b>	<b>11 241 603</b>
<b>Resultat før skattekostnad</b>		<b>7 143 769</b>	<b>9 678 863</b>
Skattekostnad	4	1 525 711	1 911 005
<b>Årsresultat</b>		<b>5 618 058</b>	<b>7 767 858</b>
<b>Overføringer og disponeringer</b>			
Ordinært utbytte		4 000 000	
Overføringer til/fra annen egenkapital		1 618 058	7 767 858
<b>Sum overføringer og disponeringer</b>		<b>5 618 058</b>	<b>7 767 858</b>



## Balanse

Beløp i: NOK	Note	2024	2023
<b>BALANSE - EIENDELER</b>			
<b>Anleggsmidler</b>			
<b>Immaterielle eiendeler</b>			
Utsatt skattefordel	4	865 580	815 405
<b>Sum immaterielle eiendeler</b>		<b>865 580</b>	<b>815 405</b>
<b>Varige driftsmidler</b>			
Tomter, bygninger og annen fast eiendom	5	10 788 817	4 603 362
Driftsløsøre, inventar, verktøy, kontormaskiner og lignende	5	3 015 800	1 994 417
<b>Sum varige driftsmidler</b>		<b>13 804 617</b>	<b>6 597 779</b>
<b>Finansielle anleggsmidler</b>			
Investering i datterselskap	6	3 624 959	94 200 198
Investeringer i tilknyttet selskap	6	270 044	270 044
Investeringer i aksjer og andeler		1 000	1 000
Andre fordringer	7,8	6 000 000	
<b>Sum finansielle anleggsmidler</b>		<b>9 896 003</b>	<b>94 471 242</b>
<b>Sum anleggsmidler</b>		<b>24 566 200</b>	<b>101 884 426</b>
<b>Omløpsmidler</b>			
<b>Varer</b>			
Varer		7 611 519	8 147 981
<b>Sum varer</b>		<b>7 611 519</b>	<b>8 147 981</b>
<b>Fordringer</b>			
Kundefordringer		2 873 447	2 189 989
Andre fordringer		1 139 003	527 466
Konsernfordringer	6	10 805 560	10 794 576
<b>Sum fordringer</b>		<b>14 818 010</b>	<b>13 512 031</b>
<b>Investeringer</b>			
Markedsbaserte aksjer		3 582 400	3 577 800
<b>Sum investeringer</b>		<b>3 582 400</b>	<b>3 577 800</b>
<b>Bankinnskudd, kontanter og lignende</b>			



## Balanse

Beløp i: NOK	Note	2024	2023
Bankinnskudd, kontanter og lignende	9	145 131	301 349
<b>Sum bankinnskudd, kontanter og lignende</b>		<b>145 131</b>	<b>301 349</b>
<b>Sum omløpsmidler</b>		<b>26 157 060</b>	<b>25 539 161</b>
<b>SUM EIENDELER</b>		<b>50 723 260</b>	<b>127 423 587</b>

## BALANSE - EGENKAPITAL OG GJELD

### Egenkapital

#### Innskutt egenkapital

Selskapskapital	10	1 125 049	8 284 600
<b>Sum innskutt egenkapital</b>		<b>1 125 049</b>	<b>8 284 600</b>

#### Opptjent egenkapital

Annen egenkapital		4 768 361	80 565 990
<b>Sum opptjent egenkapital</b>		<b>4 768 361</b>	<b>80 565 990</b>

<b>Sum egenkapital</b>	11	<b>5 893 410</b>	<b>88 850 590</b>
------------------------	----	------------------	-------------------

### Gjeld

#### Langsiktig gjeld

##### Annen langsiktig gjeld

Gjeld til kredittinstitusjoner	7	5 976 454	1 893 350
Langsiktig konserngjeld	6,7	12 311 273	19 489 818
Øvrig langsiktig gjeld	7	4 648 303	6 718 910
<b>Sum annen langsiktig gjeld</b>		<b>22 936 030</b>	<b>28 102 078</b>

<b>Sum langsiktig gjeld</b>		<b>22 936 030</b>	<b>28 102 078</b>
-----------------------------	--	-------------------	-------------------

#### Kortsiktig gjeld

Leverandørgjeld		9 576 887	7 085 594
Betalbar skatt	4	1 575 886	1 803 880
Skyldige offentlige avgifter		1 397 997	601 445
Utbytte		4 000 000	
Kortsiktig konserngjeld	6	1 820 000	980 000
Annen kortsiktig gjeld		3 523 050	



## Balanse

<b>Beløp i: NOK</b>	<b>Note</b>	<b>2024</b>	<b>2023</b>
Sum kortsiktig gjeld		21 893 820	10 470 919
Sum gjeld		44 829 850	38 572 997
<b>SUM EGENKAPITAL OG GJELD</b>		<b>50 723 260</b>	<b>127 423 587</b>



### Konsernets resultatregnskap

Beløp i: NOK	Note	2024	2023
<b>RESULTATREGNSKAP</b>			
<b>Inntekter</b>			
Salgsinntekt		44 077 553	202 574 123
Annen driftsinntekt		200 000	5 442 824
<b>Sum inntekter</b>	15,16	<b>44 277 553</b>	<b>208 016 947</b>
<b>Kostnader</b>			
Endring i beholdning av varer under tilvirkning og ferdig tilvirkede varer		-601 797	-2 496 547
Varekostnad		20 814 782	100 612 974
Lønnskostnad	2,3	2 025 257	17 742 539
Avskrivning på varige driftsmidler og immaterielle eiendeler	5	1 294 019	16 527 846
Annen driftskostnad	3	12 323 173	23 186 695
<b>Sum kostnader</b>		<b>35 855 434</b>	<b>155 573 507</b>
<b>Driftsresultat</b>		<b>8 422 119</b>	<b>52 443 440</b>
<b>Finansinntekter og finanskostnader</b>			
Inntekt på investering i datterselskap og tilknyttet selskap			-920 792
Annen finansinntekt	6	271 110	1 930 348
<b>Sum finansinntekter</b>		<b>271 110</b>	<b>1 009 556</b>
Annen finanskostnad	6	1 105 134	8 784 064
<b>Sum finanskostnader</b>		<b>1 105 134</b>	<b>8 784 064</b>
<b>Netto finans</b>		<b>-834 024</b>	<b>-7 774 508</b>
<b>Resultat før skattekostnad</b>		<b>7 588 095</b>	<b>44 668 932</b>
Skattekostnad	4	1 623 462	1 805 863
<b>Årsresultat</b>		<b>5 964 633</b>	<b>42 863 069</b>
Minoritetsinteresser		0	0
<b>Årsresultat etter minoritetsinteresser</b>		<b>5 964 633</b>	<b>42 863 069</b>



## Konsernets balanse

Beløp i: NOK	Note	2024	2023
<b>BALANSE - EIENDELER</b>			
<b>Anleggsmidler</b>			
<b>Immaterielle eiendeler</b>			
Utsatt skattefordel	4	4 320	51 896
<b>Sum immaterielle eiendeler</b>		<b>4 320</b>	<b>51 896</b>
<b>Varige driftsmidler</b>			
Tomter, bygninger og annen fast eiendom	5	10 788 817	118 274 953
Maskiner og anlegg	5		19 416 311
Driftsløsøre, inventar, verktøy, kontormaskiner og lignende	5	3 015 800	51 655 294
<b>Sum varige driftsmidler</b>		<b>13 804 617</b>	<b>189 346 558</b>
<b>Finansielle anleggsmidler</b>			
Investeringer i aksjer og andeler		1 000	1 000
Andre fordringer	7,8	6 000 000	3 400 083
<b>Sum finansielle anleggsmidler</b>		<b>6 001 000</b>	<b>3 401 083</b>
<b>Sum anleggsmidler</b>		<b>19 809 937</b>	<b>192 799 537</b>
<b>Omløpsmidler</b>			
<b>Varer</b>			
Varer		7 611 519	19 581 604
Biologiske eiendeler	14	7 277 428	56 336 297
<b>Sum varer</b>		<b>14 888 947</b>	<b>75 917 901</b>
<b>Fordringer</b>			
Kundefordringer		5 096 355	16 050 612
Andre fordringer		1 239 090	1 327 019
Konsernfordringer	6	860 000	972 407
<b>Sum fordringer</b>		<b>7 195 445</b>	<b>18 350 038</b>
<b>Investeringer</b>			
Markedsbaserte aksjer		3 582 400	3 577 800
<b>Sum investeringer</b>		<b>3 582 400</b>	<b>3 577 800</b>
<b>Bankinnskudd, kontanter og lignende</b>			



### Konsernets balanse

Beløp i: NOK	Note	2024	2023
Bankinnskudd, kontanter og lignende	9	344 106	1 974 431
<b>Sum bankinnskudd, kontanter og lignende</b>		<b>344 106</b>	<b>1 974 431</b>
<b>Sum omløpsmidler</b>		<b>26 010 898</b>	<b>99 820 170</b>
<b>SUM EIENDELER</b>		<b>45 820 835</b>	<b>292 619 707</b>
<b>BALANSE - EGENKAPITAL OG GJELD</b>			
<b>Egenkapital</b>			
<b>Innskutt egenkapital</b>			
Selskapskapital	10	1 125 049	8 284 600
<b>Sum innskutt egenkapital</b>		<b>1 125 049</b>	<b>8 284 600</b>
<b>Opptjent egenkapital</b>			
Annen egenkapital		5 568 203	140 993 070
<b>Sum opptjent egenkapital</b>		<b>5 568 203</b>	<b>140 993 070</b>
<b>Sum egenkapital</b>	11	<b>6 693 252</b>	<b>149 277 670</b>
<b>Gjeld</b>			
<b>Langsiktig gjeld</b>			
Utsatt skatt	4	0	0
<b>Sum avsetninger for forpliktelser</b>		<b>0</b>	<b>0</b>
<b>Annen langsiktig gjeld</b>			
Gjeld til kredittinstitusjoner	7	5 976 454	70 697 653
Langsiktig konserngjeld	6,7	2 000 000	5 621 454
Øvrig langsiktig gjeld	7	4 648 303	6 718 910
EU Subsidier	7		12 540 520
<b>Sum annen langsiktig gjeld</b>		<b>12 624 757</b>	<b>95 578 537</b>
<b>Sum langsiktig gjeld</b>		<b>12 624 757</b>	<b>95 578 537</b>
<b>Kortsiktig gjeld</b>			
Gjeld til kredittinstitusjoner	7	2 630 644	24 780 408
Leverandørgjeld		10 036 395	11 842 945
Betalbar skatt	4	1 575 886	1 803 880



## Konsernets balanse

<b>Beløp i: NOK</b>	<b>Note</b>	<b>2024</b>	<b>2023</b>
Skyldige offentlige avgifter		4 565 540	5 078 157
Utbytte		4 000 000	
Annen kortsiktig gjeld		3 694 363	4 258 109
<b>Sum kortsiktig gjeld</b>		<b>26 502 828</b>	<b>47 763 499</b>
<b>Sum gjeld</b>		<b>39 127 585</b>	<b>143 342 036</b>
<b>SUM EGENKAPITAL OG GJELD</b>		<b>45 820 837</b>	<b>292 619 706</b>



BDO AS  
Bernt Ankers gate 17  
1534 Moss

Til generalforsamlingen i Mørk Engebretsen Invest AS

## Uavhengig revisors beretning

### Konklusjon

Vi har revidert årsregnskapet for Mørk Engebretsen Invest AS.

#### Årsregnskapet består av:

- Selskapsregnskapet, som består av balanse per 31. desember 2024, resultatregnskap og kontantstrømoppstilling for regnskapsåret avsluttet per denne datoen og noter, herunder et sammendrag av viktige regnskapsprinsipper, og
- Konsernregnskapet, som består av balanse per 31. desember 2024, resultatregnskap og kontantstrømoppstilling for regnskapsåret avsluttet per denne datoen og noter, herunder et sammendrag av viktige regnskapsprinsipper.

#### Etter vår mening:

- Oppfyller årsregnskapet gjeldende lovkrav
- Gir selskapsregnskapet et rettvise bilde av selskapets finansielle stilling per 31. desember 2024 og av dets resultater og kontantstrømmer for regnskapsåret som ble avsluttet per denne datoen i samsvar med regnskapslovens regler og god regnskapsskikk i Norge, og
- Gir konsernregnskapet et rettvise bilde av konsernets finansielle stilling per 31. desember 2024 og av dets resultater og kontantstrømmer for regnskapsåret som ble avsluttet per denne datoen i samsvar med regnskapslovens regler og god regnskapsskikk i Norge.

### Grunnlag for konklusjonen

Vi har gjennomført revisjonen i samsvar med International Standards on Auditing (ISA-ene). Våre oppgaver og plikter i henhold til disse standardene er beskrevet nedenfor under Revisors oppgaver og plikter ved revisjonen av årsregnskapet. Vi er uavhengige av selskapet og konsernet i samsvar med kravene i relevante lover og forskrifter i Norge og International Code of Ethics for Professional Accountants (inkludert internasjonale uavhengighetsstandarder) utstedt av International Ethics Standards Board for Accountants (IESBA-reglene), og vi har overholdt våre øvrige etiske forpliktelser i samsvar med disse kravene. Innhentet revisjonsbevis er etter vår vurdering tilstrekkelig og hensiktsmessig som grunnlag for vår konklusjon.

### Annen informasjon

Styret og daglig leder (ledelsen) er ansvarlig for annen informasjon. Annen informasjon består av årsberetningen.

Vår konklusjon om årsregnskapet ovenfor dekker ikke annen informasjon.

I forbindelse med revisjonen av årsregnskapet er det vår oppgave å lese annen informasjon. Formålet er å vurdere hvorvidt det foreligger vesentlig inkonsistens mellom annen informasjon og årsregnskapet og den kunnskap vi har opparbeidet oss under revisjonen av årsregnskapet, eller hvorvidt informasjon i annen informasjon ellers fremstår som vesentlig feil. Vi har plikt til å



rapportere dersom annen informasjon fremstår som vesentlig feil. Vi har ingenting å rapportere i så henseende.

## Konklusjon om årsberetningen

Basert på kunnskapen vi har opparbeidet oss i revisjonen, mener vi at årsberetningen

- er konsistent med årsregnskapet og
- inneholder de opplysninger som skal gis i henhold til gjeldende lovkrav.

Vår uttalelse om årsberetningen gjelder tilsvarende for redegjørelse om samfunnsansvar.

## Styret og daglig leders ansvar for årsregnskapet

Styret og daglig leder (ledelsen) er ansvarlig for å utarbeide årsregnskapet og for at det gir et rettviseende bilde i samsvar med regnskapslovens regler og god regnskapsskikk i Norge. Ledelsen er også ansvarlig for slik intern kontroll som den finner nødvendig for å kunne utarbeide et årsregnskap som ikke inneholder vesentlig feilinformasjon, verken som følge av misligheter eller utilsiktede feil.

Ved utarbeidelsen av årsregnskapet må ledelsen ta standpunkt til selskapets og konsernets evne til fortsatt drift og opplyse om forhold av betydning for fortsatt drift. Forutsetningen om fortsatt drift skal legges til grunn for årsregnskapet så lenge det ikke er sannsynlig at virksomheten vil bli avvirket.

## Revisors oppgaver og plikter ved revisjonen av årsregnskapet

Vårt mål er å oppnå betryggende sikkerhet for at årsregnskapet som helhet ikke inneholder vesentlig feilinformasjon, verken som følge av misligheter eller utilsiktede feil, og å avgi en revisjonsberetning som inneholder vår konklusjon. Betryggende sikkerhet er en høy grad av sikkerhet, men ingen garanti for at en revisjon utført i samsvar med ISA-ene, alltid vil avdekke vesentlig feilinformasjon. Feilinformasjon kan oppstå som følge av misligheter eller utilsiktede feil. Feilinformasjon er å anse som vesentlig dersom den enkeltvis eller samlet med rimelighet kan forventes å påvirke de økonomiske beslutningene som brukerne foretar på grunnlag av årsregnskapet.

For videre beskrivelse av revisors oppgaver og plikter vises det til:

<https://revisorforeningen.no/revisjonsberetninger>

BDO AS

Trine Gulestø  
statsautorisert revisor  
(elektronisk signert)



# PENNEO

Signaturene i dette dokumentet er juridisk bindende. Dokument signert med "Penneo™ - sikker digital signatur". De signerende parter sin identitet er registrert, og er listet nedenfor.

"Med min signatur bekrefter jeg alle datoer og innholdet i dette dokument."

## Gulestø, Trine

Partner

Serienummer: no\_bankid:9578-5990-4-2300465

IP: 188.95.xxx.xxx

2025-05-23 12:04:17 UTC



Penneo Dokumentnøkkel: 88YMB-ZY4PE-C5785-BLWYK-TOEUM-ZYPLL

Dette dokumentet er signert digitalt via [Penneo.com](https://penneo.com). De signerte dataene er validert ved hjelp av den matematiske hashverdien av det originale dokumentet. All kryptografisk bevisføring er innebygd i denne PDF-en for fremtidig validering.

Dette dokumentet er forseglest med et kvalifisert elektronisk segl. For mer informasjon om Penneos kvalifiserte tillitstjenester, se <https://eudl.penneo.com>.

### Slik kan du bekrefte at dokumentet er originalt

Når du åpner dokumentet i Adobe Reader, kan du se at det er sertifisert av **Penneo A/S**. Dette beviser at innholdet i dokumentet ikke har blitt endret siden tidspunktet for signeringen. Bevis for de individuelle signatørens digitale signaturer er vedlagt dokumentet.

Du kan bekrefte de kryptografiske bevisene ved hjelp av Penneos validator, <https://penneo.com/validator>, eller andre valideringsverktøy for digitale signaturer.



**ÅRSREGNSKAP 2024**

**FOR**

**MØRK ENGEBRETSEN**

**INVEST AS**


**INNHold:**


Resultatregnskap  
Balanse  
Noter  
Kontantstrømoppstilling



## Mørk Engebretsen Invest A/S

org nr. 977 175 062 MVA

 BankID Signing  
Ove Henrik Mørk Eek  
2025-05-21

 BankID Signing  
Svein Engebretsen  
2025-05-21

### ÅRSBERETNING FOR 2024

#### 1. Virksomhetens art og lokalisering

Morselskapets virksomhet er produksjon og salg av fôr til gris, handel med korn, samt investering i fast eiendom. Hovedaktiviteten i konsernet er svineproduksjon. Konsernets hovedkontor er lokalisert i Skiptvet kommune hvor også to av datterselskapene er lokalisert.

#### 2. Fortsatt drift

Styret bekrefter at forutsetningen om fortsatt drift er til stede, og at regnskapet er avlagt i tråd med denne forutsetningen.

#### 3. Arbeidsmiljø

I konsernet som helhet er det ansatt 4 personer. Arbeidsmiljøet er bra. Det har ikke vært skader eller ulykker i 2024.

#### 4. Likestilling

Konsernet har 3 menn og 1 kvinne ansatt. Styret består av 2 mannlige medlemmer. Selskapets ledelse er innforstått med de samfunnmessige forventninger om tiltak for å fremme likestilling i virksomheten. Det er ikke iverksatt konkrete tiltak for å fremme dette arbeidet, men målsettingen for ledelsen er å innfri samfunnets forventninger.

#### 5. Ytre miljø

Selskapets ledelse er ikke kjent med at konsernets aktivitet forurensrer det ytre miljø ut over det som er normalt for bransjen. Konsernet har videre en vedtatt strategi som innebærer satsning på fornybar energi. Dette begrenser utslippene av klimagasser fra virksomheten, og bidra til reduksjon av CO2 utslipp til atmosfæren. I tillegg reduseres ulemper ved storskala svineproduksjon for omgivelsene.

#### 6. Selskapets stilling og resultatet av virksomheten

Etter styrets oppfatning gir det fremlagte årsregnskap for regnskapsåret 2024 et riktig uttrykk for resultatet av virksomheten og konsernets stilling.

Sammenlignet med 2023 har omsetningen i morselskapet økt med 2,9 %, mens omsetningen i konsernet er redusert med 78,7 %. Den sterke reduksjonen i konsernomsetningen skyldes omorganisering hvor virksomheten i Latvia nå ligger utenfor konsernet.

Morselskapet viser et årsresultat på kr 5 618 058, mens konsernet fikk et årsresultat på kr 5 964 633. EBITDA for morselskapet var kr – 1 151 343, og kr 9 716 138 for konsernet. Kontantstrøm fra operasjonelle aktiviteter var kr 13 306 562 i morselskapet og kr 29 792 210 for konsernet.

Egenkapitalandelen i morselskapet utgjør 11,6 %, mens den utgjør 14,6 % for konsernet.

Utover det som fremgår av årsregnskapet, kjenner ikke styret til andre forhold vedrørende markedsforhold og prisutvikling som er av interesse for å bedømme selskapet. Etter utgangen av



## Mørk Engebretsen Invest A/S

org nr. 977 175 062 MVA



regnskapsåret har det ikke inntruffet forhold som ikke er tatt hensyn til i årsoppgjøret og som er viktig for å bedømme selskapets resultat og stilling.

Det har ikke vært forsknings- eller utviklingsaktiviteter i morselskapet eller konsernet i 2024.

### 7. Fremtidig utvikling

For den norske virksomhet er det i 2024 ikke gjennomført vesentlige investeringer i drifts- og anleggsmidler. Virksomheten har regulert et større område som virksomheten disponerer. Dette gir mulighet til en betydelig utvidelse på sikt.

En utvidelse av den norske virksomheten forutsetter regulatoriske endringer.

### 8. Finansiell risiko

#### *Overordnet om målsetting og strategi*

Både mor - og datterselskaper er kun i liten grad eksponert for finansiell risiko siden både inntekter og utgifter i norsk valuta.

Selskapets nåværende strategi innbefatter ikke bruk av finansielle instrumenter, men dette er gjenstand for løpende vurdering av styret.

#### *Markedsrisiko*

Både mor - og datterselskaper er i liten grad eksponert for endringer i valutakurser.

Virksomheten i de operative datterselskapene er imidlertid eksponert for endringer i rentenivået, da selskapets gjeld har flytende rente. Videre kan endringer i rentenivået påvirke investeringsmulighetene i fremtidige perioder.

#### *Kredittrisiko*

Risikoen for tap på fordringer er vurdert som lav.

#### *Likviditetsrisiko*

Selskapet vurderer likviditeten i virksomheten som tilfredsstillende.

### 9. Styreforsikring

Det er ikke tegnet forsikring for styrets medlemmer.

### 10. Redegjørelse for arbeid med grunnleggende menneskerettigheter og anstendige arbeidsforhold

Som følge av at bedriften ikke har nettside utleveres bedriftens aktsomhetsvurderinger etter lov om næringstransparens og arbeid med grunnleggende menneskerettigheter og anstendige arbeidsforhold etter § 5 på forespørsel til selskapet.

### 11. Styrets forslag til anvendelse av årets overskudd

Årets resultat overføres i sin helhet til annen egenkapital.

Skiptvet, den 21. mai 2025



Mørk Engebretsen Invest A/S  
org nr. 977 175 062 MVA



---

Henrik Mørk Eek  
Styremedlem

---

Svein Engebretsen  
Styrets leder



BankID Signing  
Ove Henrik Mørk Eek  
2025-05-21

BankID Signing  
Svein Engebretsen  
2025-05-21

## MØRK ENGBRETSSEN INVEST AS

### RESULTATREGNSKAP

01.01 - 31.12

ÅRSREGNSKAP 2024		Konsern			
2024	2023	Beløp i NOK	Note	2024	2023
<b>DRIFTSINNEKTER</b>					
28 025 421	27 433 255	Salgsinntekt		44 077 553	202 574 123
200 000	-	Annens driftsinntekt		200 000	5 442 824
<b>28 225 421</b>	<b>27 433 255</b>	<b>Sum driftsinntekter</b>	15,16	<b>44 277 553</b>	<b>208 016 947</b>
<b>DRIFTSKOSTNADER</b>					
Beholdningsendring varer under tilvirkning og egenutviklede ferdigvarer					
19 916 222	18 935 539	Varekostnad		-601 797	-2 496 547
-	-	Lønnskostnad	2, 3	2 025 257	17 742 539
1 294 019	1 249 824	Avskrivninger	5	1 294 019	16 527 846
9 460 542	8 810 632	Annens driftskostnad	3	12 323 173	23 186 695
<b>30 670 783</b>	<b>28 995 995</b>	<b>Sum driftskostnader</b>		<b>35 855 434</b>	<b>155 573 507</b>
<b>-2 445 362</b>	<b>-1 562 740</b>	<b>DRIFTSRESULTAT</b>		<b>8 422 119</b>	<b>52 443 439</b>
<b>FINANSINNEKTER OG FINANSKOSTNADER</b>					
9 876 119	9 822 169	Inntekt på investering i datterselskap		-	-920 792
251 281	1 911 329	Finansinntekter	6	271 110	1 930 348
-538 269	-491 895	Finanskostnader	6	-1 105 134	-8 784 064
<b>9 589 131</b>	<b>11 241 603</b>	<b>Netto finansposter</b>	13	<b>-834 024</b>	<b>-7 774 508</b>
<b>7 143 769</b>	<b>9 678 863</b>	<b>ORDINÆRT RESULTAT FØR SKATTEKOSTNAD</b>		<b>7 588 095</b>	<b>44 668 931</b>
1 525 711	1 911 005	Skattekostnad på ordinært resultat	4	1 623 462	1 805 863
<b>5 618 058</b>	<b>7 767 858</b>	<b>ORDINÆRT ÅRSRESULTAT</b>		<b>5 964 633</b>	<b>42 863 069</b>
<b>5 618 058</b>	<b>7 767 858</b>	<b>ÅRSRESULTAT</b>		<b>5 964 633</b>	<b>42 863 069</b>
Minoritetens andel av årsresultatet					
Majoritets andel av årsresultatet					
5 964 633 42 863 070					
<b>Opplysninger om avsetninger til:</b>					
4 000 000	-	Avsatt til utbytte			
-	-	Avsatt til tilleggsutbytte			
<b>1 618 058</b>	<b>7 767 858</b>	Overført til annen egenkapital			
<b>5 618 058</b>	<b>7 767 858</b>	<b>Sum disponert</b>			



BankID Signing  
Ove Henrik Mørk Eek  
2025-05-21

BankID Signing  
Svein Engebretsen  
2025-05-21

## MØRK ENGBRETSSEN INVEST AS

### EIENDELER 31.12

Morselskap		Konsern			
ÅRSREGNSKAP 2024					
2024	2023	Beløp i NOK	Note	2024	2023
<b>ANLEGGSMIDLER</b>					
<b>Immaterielle eiendeler</b>					
-	-	Andre immaterielle eiendeler		-	-
865 580	815 405	Utsatt skattefordel	4	4 320	51 896
-	-	Goodwill		-	-
<b>865 580</b>	<b>815 405</b>	<b>Sum immaterielle eiendeler</b>		<b>4 320</b>	<b>51 896</b>
<b>Varige driftsmidler</b>					
10 788 817	4 603 362	Tomter, bygninger og annen fast eiendom	5	10 788 817	118 274 953
-	-	Anlegg under utførelse	5	-	19 416 311
3 015 800	1 994 417	Maskiner og inventar	5	3 015 800	51 655 294
<b>13 804 617</b>	<b>6 597 779</b>	<b>Sum varige driftsmidler</b>	<b>5</b>	<b>13 804 617</b>	<b>189 346 559</b>
<b>Finansielle anleggsmidler</b>					
3 624 959	94 200 198	Investeringer i datterselskap	6	-	-
-	-	Lån til foretak i samme konsern	6	-	-
270 044	270 044	Investeringer i tilknyttet selskap	6	-	-
1 000	1 000	Investering i aksjer og andeler		1 000	1 000
6 000 000	-	Andre langsiktige fordringer	7,8	6 000 000	3 400 083
<b>9 896 003</b>	<b>94 471 242</b>	<b>Sum finansielle anleggsmidler</b>		<b>6 001 000</b>	<b>3 401 083</b>
<b>24 566 200</b>	<b>101 884 426</b>	<b>Sum anleggsmidler</b>		<b>19 809 937</b>	<b>192 799 537</b>
<b>OMLØPSMIDLER</b>					
-	-	Biologiske eiendeler	14	7 277 428	56 336 297
7 611 519	8 147 981	Råvarer		7 611 519	19 581 604
<b>Fordringer</b>					
-	-	Kundefordringer		5 096 355	16 050 612
2 873 447	2 189 989	Fordring konsernselskaper	6	860 000	972 407
10 805 560	10 794 576	Andre fordringer		1 239 090	1 327 019
1 139 003	527 466	<b>Sum fordringer</b>		<b>7 195 445</b>	<b>18 350 038</b>
<b>14 818 010</b>	<b>13 512 031</b>				
3 582 400	3 577 800	Markedsbaserte aksjer		3 582 400	3 577 800
-	-	Bankinnskudd, kontanter og lignende	9	-	-
145 131	301 349			344 106	1 974 431
<b>26 157 060</b>	<b>25 539 161</b>	<b>Sum omløpsmidler</b>		<b>26 010 898</b>	<b>99 820 170</b>
<b>50 723 260</b>	<b>127 423 587</b>	<b>SUM EIENDELER</b>		<b>45 820 835</b>	<b>292 619 707</b>



## MØRK ENGBRETSSEN INVEST AS

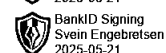
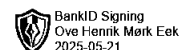
### EGENKAPITAL OG GJELD 31.12

Morselskap		Konsern			
ÅRSREGNSKAP 2024					
2024	2023	Beløp i NOK	Note	2024	2023
<b>EGENKAPITAL</b>					
<b>Innskutt egenkapital</b>					
1 125 049	8 284 600	Aksjekapital	10	1 125 049	8 284 600
-	-	Overkurs		-	-
<b>1 125 049</b>	<b>8 284 600</b>	<b>Sum innskutt egenkapital</b>		<b>1 125 049</b>	<b>8 284 600</b>
<b>Opptjent egenkapital</b>					
4 768 361	80 565 990	Annen egenkapital		5 568 203	140 993 070
<b>4 768 361</b>	<b>80 565 990</b>	<b>Sum opptjent egenkapital</b>		<b>5 568 203</b>	<b>140 993 070</b>
<b>Minoritetsinteresser</b>					
				-	-
<b>5 893 410</b>	<b>88 850 590</b>	<b>Sum egenkapital</b>	<b>11</b>	<b>6 693 252</b>	<b>149 277 670</b>
<b>GJELD</b>					
<b>Avsetning for forpliktelser</b>					
-	-	Pensjonsforpliktelser		-	-
-	-	Utsatt skatt	4	-	-
<b>-</b>	<b>-</b>	<b>Sum avsetning for forpliktelser</b>		<b>-</b>	<b>-</b>
<b>Annen langsiktig gjeld</b>					
-	-	EU subsidier	7	-	12 540 520
5 976 454	1 893 350	Gjeld til kredittinstitusjoner	7	5 976 454	70 697 653
12 311 273	19 489 818	Gjeld til konsernselskaper	6, 7	2 000 000	5 621 454
4 648 303	6 718 910	Øvrig langsiktig gjeld	7	4 648 303	6 718 910
<b>22 936 030</b>	<b>28 102 078</b>	<b>Sum annen langsiktig gjeld</b>		<b>12 624 757</b>	<b>95 578 537</b>
<b>Kortsiktig gjeld</b>					
-	-	Gjeld til kredittinstitusjoner	7	2 630 644	24 780 408
9 576 887	7 085 594	Leverandørgjeld		10 036 395	11 842 945
1 575 886	1 803 880	Betalbar skatt	4	1 575 886	1 803 880
1 397 997	601 445	Skyldig offentlige avgifter		4 565 540	5 078 157
4 000 000	-	Utbytte		4 000 000	-
1 820 000	980 000	Gjeld til konsernselskaper	6	-	-
3 523 050	-	Annen kortsiktig gjeld		3 694 363	4 258 109
<b>21 893 820</b>	<b>10 470 919</b>	<b>Sum kortsiktig gjeld</b>		<b>26 502 828</b>	<b>47 763 499</b>
<b>44 829 850</b>	<b>38 572 997</b>	<b>Sum gjeld</b>		<b>39 127 585</b>	<b>143 342 037</b>
<b>50 723 260</b>	<b>127 423 587</b>	<b>SUM EGENKAPITAL OG GJELD</b>		<b>45 820 837</b>	<b>292 619 706</b>

Skriptvet, 21. mai 2025

Svein Engebretsen  
Daglig leder/Styrets leder

Ove Henrik Mørk Eek  
Styremedlem



## MØRK ENGBRETSSEN INVEST AS

### KONTANTSTRØMOPPSTILLING 01.01 - 31.12

Morselskap		Beløp i NOK	Konsern	
2024	2023		2024	2023
7 143 769	9 678 863	Ordinært resultat før skattekostnad	7 588 095	44 668 932
-37 769	11 079	Gevinst/Tap ved salg av aksjer	-37 019	11 079
-1 803 880	-1 996 812	Periodens betalte skatt	-1 803 880	-1 996 812
1 294 019	1 249 824	Ordinære avskrivninger	1 294 019	16 527 846
-170 954	-1 003 557	Verdiendringer av finansielle eiendeler	-170 954	-1 003 557
0	0	Resultatandel tilknyttet selskap	0	0
0	0	Avskrivninger merverdier og goodwill	0	0
0	0	Gevinst/tap ved salg driftsmidler	0	0
536 462	2 187 543	Endring i varebeholdning	-65 333	-6 311 859
-683 458	-1 093 696	Endring i kundefordringer	-1 004 713	-8 028 521
-10 984	-3 191 269	Endring i kortsiktige fordringer konsern	112 407	-320 271
-611 537	-436 353	Endring andre kortsiktige fordringer	-628 035	218 092
2 491 293	-5 721 173	Endring i leverandørgjeld	1 980 431	-12 534 672
840 000	980 000	Endring i kortsiktig gjeld konsern	0	-715 601
3 523 050	-2 671 850	Endring annen kortsiktig gjeld	23 069 236	-611 399
796 551	-393 872	Endring i andre tidsavgrensninger	-542 044	-2 922 892
<b>13 306 562</b>	<b>-2 401 273</b>	<b>Netto kontantstrøm fra operasjonelle aktiviteter</b>	<b>29 792 210</b>	<b>26 980 366</b>
-8 500 857	-2 255 000	Utbetalinger ved kjøp/tilvirkning av varige driftsmidler	-8 500 857	-27 781 164
0	0	Innbetalinger ved salg av varige driftsmidler	0	0
0	5 084 749	Endring i langsiktige fordringer	0	-3 327 495
204 125	0	Innbetalinger ved salg av aksjer og andeler	204 125	0
0	-101 079	Utbetalinger ved kjøp av aksjer og andeler	0	-101 079
0	0	Inn-/utbetalinger knyttet til utlån	0	0
<b>-8 296 732</b>	<b>2 728 670</b>	<b>Netto kontantstrøm fra investeringsaktiviteter</b>	<b>-8 296 732</b>	<b>-31 209 738</b>
0	0	Utbetaling av utbytte	0	0
0	0	Innbetaling av egenkapital/minoritetsinteresser	0	0
-5 166 048	-84 757	Inn- og utbetalinger knyttet til opptak/medbetaling av gjeld	-21 510 622	4 601 018
		Endring i EU subsidier	0	1 112 293
<b>-5 166 048</b>	<b>-84 757</b>	<b>Netto kontantstrøm fra finansieringsaktiviteter</b>	<b>-21 510 622</b>	<b>5 713 311</b>
-156 218	242 640	Netto endring av kontanter	-15 144	1 483 939
0	0	Kontanter i utfisjonert selskap	-1 615 181	0
301 349	58 709	Kontanter ved periodens begynnelse	1 974 431	490 492
<b>145 131</b>	<b>301 349</b>	<b>Kontanter ved periodens slutt</b>	<b>344 106</b>	<b>1 974 431</b>

#### Kommentarer

Årets konsernbidrag til/ fra datterselskaper er avregnet mot internt lån og medfører derfor ingen kontantstrøm.



## Note 1 Regnskapsprinsipper

Årsregnskapet er satt opp i samsvar med regnskapslovens bestemmelser og god regnskapskikk

### Viktige hendelser i regnskapsåret.

Datterselskapet Baltic Pork SIA er fisjonert ut av morselskapet med virkning fra 01.01.2024.

### ÅRSREGNSKAP 2024

Ingen endringer av regnskapsprinsipper er foretatt i regnskapsåret.

#### 1-1 Konsolidering

Konsernregnskapet inkluderer Mørk Engebretsen Invest AS og datterselskapene Hampshire AS og Duroc AS. Selskaper konsolideres når morselskapet har bestemmende innflytelse. Dette oppnås normalt når konsernet eier mer enn 50 % av aksjene i selskapet, og konsernet er i stand til å utøve faktisk kontroll over selskapet.

Minoritetsinteresser inngår i konsernets egenkapital. Transaksjoner og mellomværende mellom selskapene i konsernet er eliminert. Konsernregnskapet er utarbeidet etter ensartede prinsipper, ved at datterselskapet følger de samme regnskapsprinsipper som morselskapet

#### 1-2 Valuta

Transaksjoner i utenlandsk valuta omregnes til kursen på transaksjonstidspunktet. Pengeposter i utenlandsk valuta omregnes til norske kroner ved å benytte balansedagens kurs. Valutakursendringer knyttet til dette resultatføres løpende i regnskapsperioden.

Ved konsolidering av enheter i utenlandsk valuta benyttes balansedagens kurs for balanseposter og gjennomsnittskurser for resultatposter. Omregningsdifferanser føres mot egenkapitalen.

#### 1-3 Salgsinntekter

Inntekter fra salg av varer resultatføres når levering har funnet sted og det vesentligste av risiko og avkastning er overført.

#### 1-4 Skatt

Skattekostnad består av betalbar skatt og endring i utsatt skatt. Utsatt skatt/skattefordel er beregnet på alle forskjeller mellom regnskapsmessig og skattemessig verdi på eiendeler og gjeld. Utsatt skatt er beregnet på grunnlag av de midlertidige forskjeller som eksisterer mellom regnskapsmessige og skattemessige verdier, samt skattemessig underskudd til fremføring ved utgangen av regnskapsåret. Ved beregningen av utsatt skatt benyttes gjeldende skattesats i de ulike landene. Netto utsatt skattefordel balanseføres i den grad det er sannsynlig at denne kan bli nyttiggjort.

#### 1-5 Klassifisering og vurdering av balanseposter

Omløpsmidler og kortsiktig gjeld omfatter poster som forfaller til betaling innen ett år etter anskaffelsestidspunktet, samt poster som knytter seg til varekretsløpet. Øvrige poster er klassifisert som anleggsmiddel/langsiktig gjeld.

Omløpsmidler vurderes til laveste av anskaffelseskost og virkelig verdi. Kortsiktig gjeld balanseføres til nominelt beløp på opptakstidspunktet.

Anleggsmidler vurderes til anskaffelseskost, fratrukket av- og nedskrivninger. Langsiktig gjeld balanseføres til nominelt beløp på etableringstidspunktet

#### 1-6 Varige driftsmidler

Varige driftsmidler balanseføres og avskrives lineært over driftsmidlets forventede levetid. Direkte vedlikehold av driftsmidler kostnads løpende under driftskostnader, mens påkostninger eller forbedringer tillegges driftsmidlets kostpris og avskrives i takt med driftsmidlet

Dersom gjenvinnbart beløp av driftsmidlet er lavere enn balanseført verdi foretas nedskrivning til gjenvinnbart beløp. Gjenvinnbart beløp er det høyeste av netto salgsverdi og verdi i bruk. Verdi i bruk er nåverdien av de fremtidige kontantstrømmene som eiendelen forventes å generere.

Leieavtaler der det vesentligste av økonomisk risiko og kontroll knyttet til det underliggende leieobjektet er gått over på leietaker klassifiseres som finansiell. Dette innebærer at leieobjektet balanseføres til nåverdien av de fremtidige leiebeløpene med en tilsvarende leieforpliktelse i balansen. Leieforpliktelsen reduseres gjennom leiebeløpene. Leiebeløpene består av en rentedel og en avdragsdel, hvor renten regnskapsføres som finanskostnad, mens avdragsdelen reduserer forpliktelsen. Eventuell forskuddsleie føres som reduks av gjelden. Leieobjektene avskrives lineært over driftsmidlets forventede levetid.

#### 1-7 Datterselskap/tilknyttet selskap

Datterselskapet og tilknyttede selskaper vurderes etter kostmetoden i selskapsregnskapet. Investeringen er vurdert til anskaffelseskost for aksjene med mindre nedskrivning har vært nødvendig. Det foretas nedskrivning til virkelig verdi når verdifall skyldes årsaker som il kan antas å være forbigående og det må anses nødvendig etter god regnskapskikk. Nedskrivninger reverseres når grunnlaget for nedskrivning ikke lenger er til stede.

#### 1-8 Varebeholdning/biologiske eiendeler

Varebeholdning/biologiske eiendeler regnskapsføres til det laveste av kostpris og netto salgspris. Netto salgspris er estimert salgspris ved ordinær drift fratrukket estimerte utgifter til ferdigstillingse markedsføring og distribusjon.

#### 1-9 Fordringer

Kundefordringer og andre fordringer er oppført i balansen til pålydende etter fradrag for avsetning til forventet tap. Avsetning til tap gjøres på grunnlag av individuelle vurderinger av de enkelte fordringene.



## Note 2 Lønnskostnader

Lønnskostnader	Morselskap		Konsern	
	2024	2023	2024	2023
Lønn	0	0	1 732 875	14 382 021
AF Arbeidsgiveravgift	0	0	246 405	3 280 439
Pensjonskostnader	0	0	29 062	36 274
Andre lønnsrelaterte ytelser	0	0	15 114	43 805
Sum	0	0	2 025 257	17 742 540
Antall sysselsatte årsverk	0	0	4	50

## Note 3 Ytelser/godtgjørelser til daglig leder, styret og revisor

### Godtgjørelse til daglig leder

Daglig leder har ikke mottatt lønn fra selskapet i 2024.

### Godtgjørelse til styret

Det er ikke utbetalt godtgjørelse til styret i 2024.

### Godtgjørelse til revisor morselskap

Ordinært revisjonshonorar for 2024 utgjør kr. 210 500 (eks. mva).

### Godtgjørelse til revisor konsern

Ordinært revisjonshonorar for 2024 utgjør kr. 310 500 (eks. mva).

### Obligatorisk tjenestepensjon


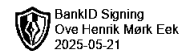
Selskapet er ikke pliktig til å ha avtale om obligatorisk tjenestepensjon og slik avtale er ikke inngått.

## Note 4 Skatt

Årets skattekostnad fordeler seg på:	Morselskap		Konsern	
	2024	2023	2024	2023
Betalbar skatt	1 575 886	1 803 880	1 575 886	1 803 880
Ikke balanseført utsatt skattefordel tidligere år	0	0	0	0
Skatt på avgift konsemsbidrag	0	0	0	0
Endring i utsatt skatt	-50 175	107 125	47 576	1 983
Sum skattekostnad	1 525 711	1 911 005	1 623 462	1 805 863
<b>Beregning av årets skattegrunnlag:</b>				
Resultat før skattekostnad	7 143 789	9 678 863	0	0
Permanente forskjeller	-208 723	-992 478	0	0
Endring i midlertidige forskjeller	228 071	-486 931	0	0
Avgift konsemsbidrag	0	0	0	0
Årets skattegrunnlag	7 163 137	8 199 454	0	0
<b>Skatteøkende/(reduserende) midlertidige forskjeller:</b>				
Anleggsmidler	-3 934 456	-3 706 385	-4 017 465	-3 816 871
Omlopsmidler	0	0	3 997 828	3 580 981
Underskudd til fremføring	0	0	0	0
Grunnlag beregning utsatt skatt/(skattefordel)	-3 934 456	-3 706 385	-19 637	-235 890
Netto utsatt skatt/(skattefordel)	-865 580	-815 405	-4 320	-51 896
Balanseført utsatt skattefordel	-865 580	-815 405	-4 320	-51 896
Balanseført utsatt skatt	0	0	0	0

Balanseført utsatt skatt i konsernet knytter seg til virksomheten i Mørk Engebretsen Invest AS, Hampshire AS og Duroc AS, 22% av grunnlag utsatt skatt.

Betalbar skatt i balansen 31.12.24 for morselskapet består av beregnet, ikke betalt skatt for 2024 med kr. 1 575 886.



**Note 5 Anleggsmidler**

**Morselskap**

Varige driftsmidler	Tomter og bygninger	Maskiner og inventar	Sum
Anskaffelseskost 01.01.2024	32 856 542	9 841 099	42 697 641
Tilgang	6 869 980	1 630 877	8 500 857
Avgang	0	0	0
Anskaffelseskost 31.12.2024	39 726 522	11 471 976	51 198 498
Akkumulerte avskrivninger 31.12.2024	28 937 705	8 456 176	37 393 881
Akkumulerte nedskrivninger 31.12.2024	0	0	0
Balansført verdi pr. 31.12.2024	10 788 817	3 015 800	13 804 617
Årets avskrivninger	-1 033 436	-260 583	-1 294 019
Årets nedskrivninger	0	0	0
Nåverdi av estimerte fremtidige leieinnbetalinger			
Nominell verdi av fremtidige leiebetalinger			
Økonomisk leietid	5-25 år	3-10 år	


**Konsern**

Varige driftsmidler	Tomter og bygninger innenlands	Tomter og bygninger utenlands inkl anlegg under utførelse	Maskiner og inventar	Sum
Anskaffelseskost 01.01.2024	32 856 542	204 504 055	135 476 472	372 837 069
Tilgang	6 869 980	0	1 630 877	8 500 857
Avgang	0	-204 504 055	-125 385 373	-329 889 428
Omrøgningsdifferanser valuta	0	0	0	0
Reklassifiseringer/korrigeringer Baltic Pork Sia	0	0	0	0
Anskaffelseskost 31.12.2024	39 726 522	0	11 721 976	51 448 498
Akkumulerte avskrivninger 31.12.2024	28 937 705	0	8 706 176	37 643 881
Omrøgningsdifferanser valuta årets avskrivninger	0	0	0	0
Akkumulerte nedskrivninger 31.12.2024	0	0	0	0
Balansført verdi pr. 31.12.2024	10 788 817	0	3 015 800	13 804 617
Årets avskrivninger	-1 033 436	0	-260 583	-1 294 019
Årets nedskrivninger	0	0	0	0

Tomter og bygninger avskrives lineært over 20 år. Maskiner og inventar avskrives lineært over 3-5 år.

**Ikke balanserte leieavtaler (morselskap og konsern):**

	Årlig leie	Leieperiode
Bygninger	964 000	Ikke avtalt, årlig reforhandling
Maskiner etc.	Ingen vesentlige avtaler	31.12.24



## Note 6 Datterselskap og tilknyttet selskap

Datterselskaper	Bokført verdi	Ervervet	Kontor	Eierandel	St.år
Hampshire AS	2 136 000	02.04.1998	Skiptvet	100,0 %	100,0 %
Duroc AS	1 488 959	10.07.2017	Skiptvet	100,0 %	100,0 %
SUM	3 624 959				

Datterselskapene Baltic Pork SIA og International Pork Development er avhendt i 2024 og er tatt ut av konsernregnskapet med virkning fra 01.01.2024.

Tilknyttet selskap (morselskap)					
Dillerud Anlegg AS	270 044	20.02.2012	Skiptvedt	46,6 %	46,6 %

Tilknyttet selskap er behandlet etter kostmetoden i selskapsregnskapet.

### Tilknyttet selskap (konsern)

Bokført verdi 01.01.	-
Andel årets resultat 1)	-
Utbytte	-
<b>Bokført verdi 31.12.</b>	-

1) Andel årets resultat er ikke resultatført da andellens verdi er negativ. Andelen er dog begrenset slik at bokført verdi blir 0.

## Transaksjoner med nærstående parter

### Morselskapet

Mellomværende med konsernselskaper	2024	2023
Kortsiktig fordring på International Pork Investment AS	0	0
Kortsiktig fordring på Duroc AS/Hampshire AS (kons. bidrag)	9 945 580	9 822 189
Fordring Dillerud Anlegg AS	860 000	972 407
Løngsiktig gjeld til Hampshire AS	10 311 273	16 116 464
Løngsiktig gjeld til morselskap	2 000 000	3 373 354
Forskudd fra kunde Duroc	1 620 000	980 000

I løngsiktig gjeld er inkludert 0 (543 107) i gjeld til aksjeiere og aksjeeieres nærstående.

Selskapet har solgt varer og tjenester for 9 941 000 (11 090 000) til andre konsernselskaper.

Det er ikke kostnadsført renter på gjeld til morselskap eller datterselskap. Det er ikke avtalt løpetid på lånet.

### Konsernet

Nærstående utenfor konsernet		
Gjeld til morselskap (løngsiktig og kortsiktig)	2 000 000	5 621 454
Kortsiktig gjeld Dillerud Anlegg AS	0	0
Fordring Dillerud Anlegg AS	860 000	972 407

## Note 7 Fordringer og gjeld

	2024	2023
Fordringer med forfall > 1 år	6 000 000	3 400 083
Løngsiktig gjeld med forfall > 5 år	0	0

Gjeld i konsernet som er sikret ved pant utgjør kr. 8 607 098 (kr. 95 478 062). Balansført verdi av de pantsatte eiendelene utgjør kr. 27 073 683 (kr. 278 475 652). Pantsatte eiendeler i konsernet består av eiendom, driftsmidler, fordringer og lager.

I morselskapet er kr. 5 976 454 (kr. 1 893 350) sikret ved pant og verdi av pantsatte eiendeler utgjør kr. 24 289 583 (kr. 15 955 750) Trekk på landbrukskreditten består av trekkramme på kr. 8 200 000 samt påløpte renter for siste periode 2024. Pantsatte eiendeler er eiendom, driftsmidler, fordringer og lager.

EU Subsidiar er subsidier mottatt til delfinansiering av bygninger, biogass anlegg og annet utstyr. Subsidiene behandles som utsatt inntekt og inntektsføres i takt med avskrivningene av eiendelene som er subsidiert.



## Note 8 Lån og sikkerhetsstillelse til nærstående parter

Selskapet har avgitt kautionserklæring pålydende kr. 5.000.000 til fordel for datterselskapet Hampshire AS. Selskapets har stillet sin beholdning av aksjer som sikkerhet for gjeld i Hampshire AS. Selskapets aksjeeiere (direkte og indirekte) har avgitt kautionserklæring som sikkerhet for selskapets gjeld.

## Note 9 Bankinnskudd

Bundne bankinnskudd pr 31.12.2024 utgjør kr. 0 for morselskapet og kr. 45 146 for konsernet.

## Note 10 Antall aksjer, aksjeeiere m.v

Aksjekapital	Antall	Pålydende	Balanseført
A-aksjer	1 801	625	1 125 049

Alle aksjene gir samme rettigheter i selskapet.

Mørk Engebretsen Invest AS har følgende eiere pr 31.12.24.

Aksjonærer	Aksjer	Eierandel
SIA World Fam Management	1 289	71,6 %
Svein Engebretsen (styremedlem)	512	28,4 %
<b>Totalt antall aksjer</b>	<b>1 801</b>	<b>100,0 %</b>

## Note 11 Egenkapital

Morselskap	Aksje-kapital	Overkurs	Annen egenkapital	Sum egenkapital
Egenkapital 01.01.2024	8 284 600	0	80 585 990	88 850 590
Effekt av fusjon	-7 159 551	0	-77 415 687	-84 575 238
Avsatt utbytte	0	0	-4 000 000	-4 000 000
Årets resultat	0	0	5 618 058	5 618 058
<b>Egenkapital 31.12.2024</b>	<b>1 125 049</b>	<b>0</b>	<b>4 788 361</b>	<b>5 893 410</b>

Konsern	Aksje-kapital	Overkurs	Minoritet	Annen egenkapital	Sum egenkapital
Egenkapital 01.01.2024	8 284 600	0	0	140 993 070	149 277 670
Avsatt utbytte	0	0	0	-4 000 000	-4 000 000
+ årets resultat	0	0	0	5 964 633	5 964 633
Avgang datterselskap w/fusjon	-7 159 551	0	0	-137 389 500	-144 549 051
<b>Egenkapital 31.12.2024</b>	<b>1 125 049</b>	<b>0</b>	<b>0</b>	<b>5 588 203</b>	<b>6 693 252</b>

## Note 12 Pensjonsforpliktelser

Det ingen ansatte i Mørk Engebretsen Invest AS og følgelig ingen pensjonsordninger. Det er ikke etablert pensjonsordninger

## Note 13 Finanskostnader og -inntekter

Finansposter	Morselskap		Konsern	
	2024	2023	2024	2023
Inntekt på investering i datter- og tilknyttet selskap	9 876 119	9 822 169	0	-920 792
Nedskrivning av finansielle anleggsmidler	0	0	0	0
Reversering av tidligere nedskrivning av finansielle anleggsmidler	0	0	0	0
Rentekostnad til fortak i samme konsern	0	0	0	0
Renteinntekt fra foretak i samme konsern	0	0	0	0
Annen rentekostnad	512 873	446 721	1 079 738	8 738 890
Annen renteinntekt	20	167	18 157	17 548
Valutagevinst	19 078	886 442	19 078	886 442
Valutatap	25 396	23 474	25 396	23 474
Gevinst ved realisasjon av aksjer	37 769	0	37 769	0
Tap ved realisasjon av aksjer	0	11 079	0	11 079
Verdiendring markedsbaserte aksjer	170 954	1 003 557	170 954	1 003 557
Andre finanskostnader	0	10 621	0	10 621
Andre finansinntekter	23 460	21 163	25 152	22 801
<b>SUM</b>	<b>9 589 131</b>	<b>11 241 603</b>	<b>-834 024</b>	<b>-7 774 506</b>

## Note 14 Biologiske eiendeler

Biologiske eiendeler består av griser. Disse regnskapsføres til det laveste av kostpris og netto salgpris. Netto salgpris er estimert salgpris ved ordinær drift fratrukket estimerte utgifter til ferdigstillelse, markedsføring og distribusjon.



**Note 15 Offentlige tilskudd**

Morselskapet har i året mottatt 4 675 897 (3 270 364) i prisnedskrivningstilskudd for korn. Beløpet er inntektsført.

**Note 16 Salgsinntekter**

	Morselskap		Konsern	
	2024	2023	2024	2023
<b>Salg i Norge</b>				
Salg av gris	0	0	26 453 190	23 126 864
Salg av for og relaterte produkter	22 556 880	24 198 471	15 320 609	19 878 214
Leieinntekter	5 468 541	3 234 784	2 303 754	651 459
Annen driftsinlekt	200 000	0	200 000	0
<b>Salg i Europa</b>				
Salg av gris	0	0	0	158 017 586
Annen driftsinlekt	0	0	0	5 442 824
<b>Sum inntekter</b>	<b>28 225 421</b>	<b>27 433 255</b>	<b>44 277 553</b>	<b>208 016 947</b>