



## ÅRSREGNSKAPET FOR REGNSKAPSÅRET 2020 - GENERELL INFORMASJON

### Enheten

Organisasjonsnummer: 983 916 236  
Organisasjonsform: Aksjeselskap  
Foretaksnavn: VALKYRIEN HOLDING AS  
Forretningsadresse: Bogstadveien 27B  
0355 OSLO

### Regnskapsår

Årsregnskapets periode: 01.01.2020 - 31.12.2020

### Konsern

Morselskap i konsern: Ja  
Konsernregnskap lagt ved: Nei

### Regnskapsregler

Regler for små foretak benyttet: Ja  
Benyttet ved utarbeidelsen av årsregnskapet til selskapet: Regnskapslovens alminnelige regler

### Årsregnskapet fastsatt av kompetent organ

Bekreftet av representant for selskapet: May Irene Ovtun Van Der Hagen  
Dato for fastsettelse av årsregnskapet: 25.06.2021

### Grunnlag for avgivelse

År 2020: Årsregnskapet er elektronisk innlevert  
År 2019: Tall er hentet fra elektronisk innlevert årsregnskap fra 2020

*Det er ikke krav til at årsregnskapet m.v. som sendes til Regnskapsregisteret er undertegnet. Kontrollen på at dette er utført ligger hos revisor/enhetens øverste organ. Sikkerheten ivaretas ved at innsender har rolle/rettighet for innsending av årsregnskapet via Altinn, og ved at det bekreftes at årsregnskapet er fastsatt av kompetent organ.*

Brønnøysundregistrene, 12.07.2022



### Resultatregnskap

Beløp i: NOK	Note	2020	2019
<b>RESULTATREGNSKAP</b>			
<b>Kostnader</b>			
Annen driftskostnad	4	920 437	908 484
<b>Sum kostnader</b>		<b>920 437</b>	<b>908 484</b>
<b>Driftsresultat</b>		<b>-920 437</b>	<b>-908 484</b>
<b>Finansinntekter og finanskostnader</b>			
Inntekt på investering i datterselskap	10	8 910 203	12 500 000
Renteinntekt fra foretak i samme konsern	8	8 800 542	7 051 712
Annen renteinntekt		7 049	57 583
<b>Sum finansinntekter</b>		<b>17 717 794</b>	<b>19 609 295</b>
Rentekostnad til foretak i samme konsern	8	458 466	449 231
Annen rentekostnad	12	11 679 362	7 384 522
Annen finanskostnad		1 766 264	817 375
<b>Sum finanskostnader</b>		<b>13 904 092</b>	<b>8 651 128</b>
<b>Netto finans</b>		<b>3 813 703</b>	<b>10 958 168</b>
<b>Ordinært resultat før skattekostnad</b>		<b>2 893 265</b>	<b>10 049 684</b>
Skattekostnad på ordinært resultat	6	-923 291	-199 452
<b>Ordinært resultat etter skattekostnad</b>		<b>3 816 556</b>	<b>10 249 136</b>
<b>Årsresultat</b>		<b>3 816 556</b>	<b>10 249 136</b>
<b>Årsresultat etter minoritetsinteresser</b>		<b>3 816 556</b>	<b>10 249 136</b>
<b>Totalresultat</b>		<b>3 816 556</b>	<b>10 249 136</b>
<b>Overføringer og disponeringer</b>			
Ordinært utbytte		5 000 000	10 000 000
Avsatt til annen egenkapital			249 136
Overført fra annen egenkapital		-1 183 444	
<b>Sum overføringer og disponeringer</b>	2	<b>3 816 556</b>	<b>10 249 136</b>



## Balanse

Beløp i: NOK	Note	2020	2019
<b>BALANSE - EIENDELER</b>			
<b>Anleggsmidler</b>			
<b>Immaterielle eiendeler</b>			
Utsatt skattefordel	6	1 413 827	490 536
<b>Sum immaterielle eiendeler</b>		<b>1 413 827</b>	<b>490 536</b>
<b>Finansielle anleggsmidler</b>			
Investering i datterselskap	5	156 583 468	62 530 833
Investering i annet foretak i samme konsern	5		
Lån til foretak i samme konsern	8	297 672 668	215 947 194
<b>Sum finansielle anleggsmidler</b>	9	<b>454 256 136</b>	<b>278 478 027</b>
<b>Sum anleggsmidler</b>		<b>455 669 963</b>	<b>278 968 563</b>
<b>Omløpsmidler</b>			
<b>Varer</b>			
<b>Fordringer</b>			
Andre kortsiktige fordringer	8	13 631	56 460
Konsernfordringer		2 910 203	
<b>Sum fordringer</b>		<b>2 923 834</b>	<b>56 460</b>
<b>Investeringer</b>			
Aksjer og andeler i foretak i samme konsern	5		
<b>Bankinnskudd, kontanter og lignende</b>			
Bankinnskudd, kontanter o.l.	7	1 066 936	1 536 223
<b>Sum bankinnskudd, kontanter og lignende</b>		<b>1 066 936</b>	<b>1 536 223</b>
<b>Sum omløpsmidler</b>		<b>3 990 770</b>	<b>1 592 683</b>
<b>SUM EIENDELER</b>		<b>459 660 733</b>	<b>280 561 246</b>

## BALANSE - EGENKAPITAL OG GJELD



## Balanse

Beløp i: NOK	Note	2020	2019
<b>Egenkapital</b>			
<b>Innskutt egenkapital</b>			
Aksjekapital	2, 3	200 000	200 000
Beholdning av egne aksjer	2, 3		
Overkurs	2		
Annen innskutt egenkapital	2		
<b>Sum innskutt egenkapital</b>		<b>200 000</b>	<b>200 000</b>
<b>Opptjent egenkapital</b>			
Annen egenkapital	2	5 749 318	3 432 762
Udekket tap	2		
<b>Sum opptjent egenkapital</b>		<b>5 749 318</b>	<b>3 432 762</b>
<b>Sum egenkapital</b>		<b>5 949 318</b>	<b>3 632 762</b>
<b>Gjeld</b>			
<b>Langsiktig gjeld</b>			
Utsatt skatt	6		
<b>Annen langsiktig gjeld</b>			
Gjeld til kredittinstitusjoner	11, 12	420 024 280	248 794 580
Langsiktig konserngjeld	8	27 358 978	17 421 951
Øvrig langsiktig gjeld		120 000	
<b>Sum annen langsiktig gjeld</b>		<b>447 503 258</b>	<b>266 216 531</b>
<b>Sum langsiktig gjeld</b>		<b>447 503 258</b>	<b>266 216 531</b>
<b>Kortsiktig gjeld</b>			
Leverandørgjeld		262 500	667 091
Betalbar skatt	6		
Utbytte		5 000 000	10 000 000
Annen kortsiktig gjeld		945 657	44 863
<b>Sum kortsiktig gjeld</b>		<b>6 208 157</b>	<b>10 711 954</b>
<b>Sum gjeld</b>		<b>453 711 415</b>	<b>276 928 485</b>
<b>SUM EGENKAPITAL OG GJELD</b>		<b>459 660 733</b>	<b>280 561 246</b>



Brønnøysundregistrene

ÅRSREGNSKAP FOR REGNSKAPSÅRET 2020 - GENERELL INFORMASJON

Journalnummer: 2021 538979

**Enheten**

Organisasjonsnummer: 983 916 236  
Organisasjonsform: Aksjeselskap  
Foretaksnavn: VALKYRIEN HOLDING AS  
Forretningsadresse: Bogstadveien 27B  
0355 OSLO

**Regnskapsår**

Årsregnskapets periode: 01.01.2020 - 31.12.2020

**Konsern**

Morselskap i konsern: Ja  
Konsernregnskap lagt ved: Nei

**Regnskapsregler**

Regler for små foretak benyttet: Ja  
Benyttet ved utarbeidelsen av  
årsregnskapet til selskapet: Regnskapslovens alminnelige regler

**Årsregnskapet fastsatt av kompetent organ**

Bekreftet av representant for selskapet: May Irene Ovtun Van Der Hagen  
Dato for fastsettelse av årsregnskapet: 25.06.2021

**Revisjon**

Årsregnskapet er utarbeidet av ekstern  
autorisert regnskapsfører: Ja

**Grunnlag for avgivelse**

År 2020: Årsregnskap er elektronisk innlevert.  
År 2019: Tall er hentet fra elektronisk innlevert årsregnskap fra 2020.

*Det er ikke krav til at årsregnskapet m.v. som sendes til Regnskapsregisteret er undertegnet. Kontrollen på at dette er utført ligger hos revisor/enhetens øverste organ. Sikkerheten ivaretas ved at innsender har rolle/rettighet for innsending av årsregnskapet via Altinn, og ved at det bekreftes at årsregnskapet er fastsatt av kompetent organ.*

Brønnøysundregistrene, 26.07.2021



Organisasjonsnr: 983 916 236  
VALKYRIEN HOLDING AS

## RESULTATREGNSKAP

Beløp i: NOK	Note	2020	2019
<b>RESULTATREGNSKAP</b>			
<b>Kostnader</b>			
Annen driftskostnad	4	920 437	908 484
<b>Sum kostnader</b>		<b>920 437</b>	<b>908 484</b>
<b>Driftsresultat</b>		<b>-920 437</b>	<b>-908 484</b>
<b>Finansinntekter og finanskostnader</b>			
Inntekt på investering i datterselskap	10	8 910 203	12 500 000
Renteinntekt fra foretak i samme konsern	8	8 800 542	7 051 712
Annen renteinntekt		7 049	57 583
<b>Sum finansinntekter</b>		<b>17 717 794</b>	<b>19 609 295</b>
Rentekostnad til foretak i samme konsern	8	458 466	449 231
Annen rentekostnad	12	11 679 362	7 384 522
Annen finanskostnad		1 766 264	817 375
<b>Sum finanskostnader</b>		<b>13 904 092</b>	<b>8 651 128</b>
<b>Netto finans</b>		<b>3 813 703</b>	<b>10 958 168</b>
<b>Ordinært resultat før skattekostnad</b>		<b>2 893 265</b>	<b>10 049 684</b>
Skattekostnad på ordinært resultat	6	-923 291	-199 452
<b>Ordinært resultat etter skattekostnad</b>		<b>3 816 556</b>	<b>10 249 136</b>
<b>Årsresultat</b>		<b>3 816 556</b>	<b>10 249 136</b>
<b>Årsresultat etter minoritetsinteresser</b>		<b>3 816 556</b>	<b>10 249 136</b>
<b>Totalresultat</b>		<b>3 816 556</b>	<b>10 249 136</b>
<b>Overføringer og disponeringer</b>			
Ordinært utbytte		5 000 000	10 000 000
Avsatt til annen egenkapital			249 136
Overført fra annen egenkapital		-1 183 444	
<b>Sum overføringer og disponeringer</b>	2	<b>3 816 556</b>	<b>10 249 136</b>



Organisasjonsnr: 983 916 236  
VALKYRIEN HOLDING AS

## BALANSE

**Beløp i: NOK** **Note** **2020** **2019**

### BALANSE - EIENDELER

#### Anleggsmidler

##### Immaterielle eiendeler

Utsatt skattefordel	6	1 413 827	490 536
<b>Sum immaterielle eiendeler</b>		<b>1 413 827</b>	<b>490 536</b>

##### Finansielle anleggsmidler

Investering i datterselskap	5	156 583 468	62 530 833
Investering i annet foretak i samme konsern	5		
Lån til foretak i samme konsern	8	297 672 668	215 947 194
<b>Sum finansielle anleggsmidler</b>	<b>9</b>	<b>454 256 136</b>	<b>278 478 027</b>
<b>Sum anleggsmidler</b>		<b>455 669 963</b>	<b>278 968 563</b>

#### Omløpsmidler

##### Varer

##### Fordringer

Andre kortsiktige fordringer	8	13 631	56 460
Konsernfordringer		2 910 203	
<b>Sum fordringer</b>		<b>2 923 834</b>	<b>56 460</b>

##### Investeringer

Aksjer og andeler i foretak i samme konsern	5		
---	---	--	--

##### Bankinnskudd, kontanter og lignende

Bankinnskudd, kontanter o. l.	7	1 066 936	1 536 223
<b>Sum bankinnskudd, kontanter og lignende</b>		<b>1 066 936</b>	<b>1 536 223</b>

#### Sum omløpsmidler

<b>SUM EIENDELER</b>		<b>459 660 733</b>	<b>280 561 246</b>
----------------------	--	--------------------	--------------------

### BALANSE - EGENKAPITAL OG GJELD

#### Egenkapital

##### Innskutt egenkapital

Aksjekapital	2, 3	200 000	200 000
Beholdning av egne aksjer	2, 3		



Overkurs	2		
Annen innskutt egenkapital	2		
<b>Sum innskutt egenkapital</b>		<b>200 000</b>	<b>200 000</b>
<b>Opptjent egenkapital</b>			
Annen egenkapital	2	5 749 318	3 432 762
Udekket tap	2		
<b>Sum opptjent egenkapital</b>		<b>5 749 318</b>	<b>3 432 762</b>
<b>Sum egenkapital</b>		<b>5 949 318</b>	<b>3 632 762</b>
<b>Gjeld</b>			
<b>Langsiktig gjeld</b>			
Utsatt skatt	6		
<b>Annen langsiktig gjeld</b>			
Gjeld til			
kredittinstitusjoner	11, 12	420 024 280	248 794 580
Langsiktig konserngjeld	8	27 358 978	17 421 951
Øvrig langsiktig gjeld		120 000	
<b>Sum annen langsiktig gjeld</b>		<b>447 503 258</b>	<b>266 216 531</b>
<b>Sum langsiktig gjeld</b>		<b>447 503 258</b>	<b>266 216 531</b>
<b>Kortsiktig gjeld</b>			
Leverandørgjeld		262 500	667 091
Betalbar skatt	6		
Utbytte		5 000 000	10 000 000
Annen kortsiktig gjeld		945 657	44 863
<b>Sum kortsiktig gjeld</b>		<b>6 208 157</b>	<b>10 711 954</b>
<b>Sum gjeld</b>		<b>453 711 415</b>	<b>276 928 485</b>
<b>SUM EGENKAPITAL OG GJELD</b>		<b>459 660 733</b>	<b>280 561 246</b>



Organisasjonsnr: 983 916 236  
VALKYRIEN HOLDING AS

NOTEOPPLYSNINGER - SELSKAP - alle poster oppgitt i hele tall

Note

Antall årsverk i regnskapsåret

Virksomheten har hatt følgende antall årsverk:  
0.00



## Årsregnskap 2020 Valkyrien Holding AS



## Resultatregnskap

### Valkyrien Holding AS

Driftsinntekter og driftskostnader	Note	2020	2019
Annen driftskostnad	4	920 437	908 484
<b>Sum driftskostnader</b>		<b>920 437</b>	<b>908 484</b>
<b>Driftsresultat</b>		<b>-920 437</b>	<b>-908 484</b>
<b>Finansinntekter og finanskostnader</b>			
Inntekt på investering i datterselskap	10	8 910 203	12 500 000
Renteinntekt fra foretak i samme konsern	8	8 800 542	7 051 712
Annen renteinntekt		7 049	57 583
Rentekostnad til foretak i samme konsern	8	458 466	449 231
Annen rentekostnad	12	11 679 362	7 384 522
Annen finanskostnad		1 766 264	817 375
<b>Resultat av finansposter</b>		<b>3 813 703</b>	<b>10 958 168</b>
<b>Ordinært resultat før skattekostnad</b>		<b>2 893 265</b>	<b>10 049 684</b>
Skattekostnad på ordinært resultat	6	-923 291	-199 452
<b>Årsresultat</b>		<b>3 816 556</b>	<b>10 249 136</b>
<b>Overføringer</b>			
Avsatt til utbytte		5 000 000	10 000 000
Avsatt til annen egenkapital		0	249 136
Overført fra annen egenkapital		1 183 444	0
<b>Sum overføringer</b>	2	<b>3 816 556</b>	<b>10 249 136</b>



**Balanse**  
Valkyrien Holding AS

Eiendeler	Note	2020	2019
<b>Anleggsmidler</b>			
<i>Immaterielle eiendeler</i>			
Utsatt skattefordel	6	1 413 827	490 536
<b>Sum immaterielle eiendeler</b>		<b>1 413 827</b>	<b>490 536</b>
<i>Finansielle anleggsmidler</i>			
Investeringer i datterselskap	5	156 583 468	62 530 833
Lån til foretak i samme konsern	8	297 672 668	215 947 194
<b>Sum finansielle anleggsmidler</b>	9	<b>454 256 136</b>	<b>278 478 027</b>
<b>Sum anleggsmidler</b>		<b>455 669 963</b>	<b>278 968 563</b>
<b>Omløpsmidler</b>			
<i>Fordringer</i>			
Andre kortsiktige fordringer	8	13 631	56 460
Konsernfordringer		2 910 203	0
<b>Sum fordringer</b>		<b>2 923 834</b>	<b>56 460</b>
<i>Bankinnskudd, kontanter o.l</i>			
Bankinnskudd, kontanter o.l.	7	1 066 936	1 536 223
<b>Sum bankinnskudd, kontanter o.l</b>		<b>1 066 936</b>	<b>1 536 223</b>
<b>Sum omløpsmidler</b>		<b>3 990 770</b>	<b>1 592 683</b>
<b>Sum eiendeler</b>		<b>459 660 733</b>	<b>280 561 246</b>





## Balanse


### Valkyrien Holding AS


Egenkapital og gjeld	Note	2020	2019
<b>Egenkapital</b>			
<i>Innskutt egenkapital</i>			
Aksjekapital	2, 3	200 000	200 000
<b>Sum innskutt egenkapital</b>		<b>200 000</b>	<b>200 000</b>
<i>Opptjent egenkapital</i>			
Annen egenkapital	2	5 749 318	3 432 762
<b>Sum opptjent egenkapital</b>		<b>5 749 318</b>	<b>3 432 762</b>
<b>Sum egenkapital</b>		<b>5 949 318</b>	<b>3 632 762</b>
<b>Gjeld</b>			
<i>Annen langsiktig gjeld</i>			
Langsiktig konserngjeld	8	27 358 978	17 421 951
Gjeld til kredittinstitusjoner	11, 12	420 024 280	248 794 580
Øvrig langsiktig gjeld		120 000	0
<b>Sum annen langsiktig gjeld</b>		<b>447 503 258</b>	<b>266 216 531</b>
<i>Kortsiktig gjeld</i>			
Leverandørgjeld		262 500	667 091
Utbytte		5 000 000	10 000 000
Annen kortsiktig gjeld		945 657	44 863
<b>Sum kortsiktig gjeld</b>		<b>6 208 157</b>	<b>10 711 954</b>
<b>Sum gjeld</b>		<b>453 711 415</b>	<b>276 928 485</b>
<b>Sum egenkapital og gjeld</b>		<b>459 660 733</b>	<b>280 561 246</b>

Oslo, 25.06.2021  
Styret i Valkyrien Holding AS

  
May Irene Ovtun Van Der Hagen  
styreleder

  
Ludvig Ovtun Van Der Hagen  
styremedlem

  
Irene Gro Ovtun  
styremedlem

  
Thea Ovtun Van Der Hagen  
styremedlem



## Regnskapsprinsipper

Årsregnskapet er satt opp i samsvar med regnskapsloven og NRS 8 - God regnskapsskikk for små foretak. Regnskapet er avlagt under forutsetningen om fortsatt drift.

## Driftsinntekter

Inntektsføring ved salg av varer skjer på leveringstidspunktet. Tjenester inntektsføres etter hvert som de leveres.

## Skatt

Skattekostnaden i resultatregnskapet omfatter både periodens betalbare skatt og endring i utsatt skatt. Utsatt skatt er beregnet med 22 % på grunnlag av de midlertidige forskjeller som eksisterer mellom regnskapsmessige og skattermessige verdier, samt ligningsmessig underskudd til fremføring ved utgangen av regnskapsåret. Skatteøkende og skattereduserende midlertidige forskjeller som reverserer eller kan reverseres i samme periode er utlignet og nettoført.

## Klassifisering og vurdering av omløpsmidler

Omløpsmidler og kortsiktig gjeld omfatter normalt poster som forfaller til betaling innen ett år etter balansedagen, samt poster som knytter seg til varekretsløpet. Omløpsmidler vurderes til laveste verdi av anskaffelseskost og virkelig verdi.

## Aksjer i datterselskap

Datterselskap vurderes etter kostmetoden i selskapsregnskapet. Investeringen er vurdert til anskaffelseskost for aksjene med mindre nedskrivning har vært nødvendig. Det er foretatt nedskrivning til virkelig verdi når verdifall skyldes årsaker som ikke kan forventes å være forbigående og det må anses nødvendig etter god regnskapsskikk. Nedskrivninger er reversert når grunnlaget for nedskrivning ikke lenger er til stede.

Utbytte, konsernbidrag og andre utdelinger fra datterselskap er inntektsført samme år som det er avsatt i givers regnskap. Overstiger utbytte / konsernbidraget andelen av opptjent resultat etter anskaffelsestidspunktet, representerer den overskytende del tilbakebetaling av investert kapital, og utdelingene er fratrukket investeringens verdi i balansen til morselskapet.

## Fordringer

Kundefordringer og andre fordringer oppføres til pålydende etter fradrag for avsetning til forventet tap. Avsetning til tap gjøres på grunnlag av en individuell vurdering av de enkelte fordringene.



## Note 2 Egenkapital

	Aksjekapital	Annen egenkapital	Sum egenkapital
Pr. 01.01	200 000	3 432 762	3 632 762
Årets resultat		3 816 556	3 816 556
Reversering tidligere avsatt utbytte		3 500 000	3 500 000
Avsatt utbytte		-5 000 000	-5 000 000
Pr 31.12	200 000	5 749 318	5 949 318

## Note 3 Aksjonærer

Selskapets aksjekapital er kr 200.000 fordel på 200 aksjer à kr 1.000. Styrets leder med nærstående kontroller indirekte 100 % av aksjene i selskapet. Hver A-aksje gir 5 stemmer, mens B-aksjer gir 1 stemme.

Aksjekapitalen i Valkyrien Holding AS pr. 31.12 består av følgende aksjeklasser:

	Antall	Pålydende	Bokført
A-aksjer	60	1 000,0	60 000
B-aksjer	132	1 000,0	132 000
C-aksjer	8	1 000,0	8 000
Sum	200		200 000

## Eierstruktur

De største aksjonærene i % pr. 31.12 var:

	A-aksjer	B-aksjer	C-aksjer	Sum	Eierandel	Stemmeandel
Luta Ovtun AS		66		66	33,0	15,0
Ludvig Newco AS		33		33	16,5	7,5
Thea Newco AS		33		33	16,5	7,5
May Irene Ovtun Van Der Hagen	26			26	13,0	29,6
Nuppelure AS	17			17	8,5	19,3
Panzer Holding AS	17			17	8,5	19,3
Irene Gro Ovtun			8	8	4,0	1,8
Totalt antall aksjer	60	132	8	200	100,0	100,0

Aksjer og opsjoner eiet av medlemmer i styret og daglig leder:

Navn	Verv	A-aksjer	B-aksjer	C-aksjer	Sum
May Irene Ovtun Van Der Hagen	Styrets leder	26	66	0	92
Irene Gro Ovtun	Styremedlem	0	0	8	8
Ludvig Ovtun Van Der Hagen	Styremedlem	17	33	0	50
Thea Torgerhagen Ovtun	Styremedlem	17	33	0	50
Totalt antall aksjer		60	132	8	200

## Note 4 Ansatte, obligatorisk pensjon og honorar til revisor

Selskapet har ingen ansatte.

Det er ikke utbetalt ytelser til styret eller ledende personer i 2020.

## OTP

Selskapet har ingen ansatte og er følgelig ikke pliktet å til å ha tjenstepensjonsordning etter lov om obligatorisk tjenstepensjon.

## Revisor

Kostnadsført honorar til revisor for 2020 utgjør kr 267 510,- eksl.mva.

Lovpålagt revisjon	78 260
Andre tjenester	34 718
<b>Sum honorar til revisor</b>	<b>112 978</b>



## Note 5 Datterselskap, TS og FKV

	Kontor- kommune	Eier- andel	Anskaffelses kost	Andel egenkapital	Andel resultat
<b>DS/FKV/TS</b>					
Bogstadveien 27 B AS		100,0%	6 840 654	6 605 396	818 230
Bogstadveien Eiendom DA	Oslo	99,0%	1	-113 367	-9 810
Holtegaten 28 AS	Oslo	100,0%	29 353 433	389 735	860 777
Meltzers Gate 9a DA	Oslo	98,0%	24 108 000	-1 779 767	-1 290 178
Meltzersgate 5 AS	Oslo	100,0%	131 000	-10 487 025	-49 471
Ovtun Eiendom AS	Oslo	100,0%	1 991 745	1 319 615	-738 833
Valkyriegaten 15 AS	Oslo	100,0%	106 000	2 441 451	4 710 234
Wergelandsveien AS	Oslo	100,0%	94 052 635	21 010 146	-3 961 727
<b>Sum</b>			<b>156 583 469</b>	<b>19 386 183</b>	<b>339 220</b>

## Note 6 Skatt

	2020	2019
<b>Årets skattekostnad</b>		
Resultatført skatt på ordinært resultat:		
Betalbar skatt	0	0
Endring i utsatt skattefordel	-923 291	-199 452
<b>Skattekostnad ordinært resultat</b>	<b>-923 291</b>	<b>-199 452</b>
<b>Skattepliktig inntekt:</b>		
Ordinært resultat før skatt	2 893 265	10 049 684
Permanente forskjeller	-7 090 040	-10 956 283
<b>Skattepliktig inntekt</b>	<b>-4 196 775</b>	<b>-906 599</b>
<b>Betalbar skatt i balansen:</b>		
Betalbar skatt på årets resultat	-640 245	0
Betalbar skatt på mottatt konsernbidrag	640 245	0
<b>Sum betalbar skatt i balansen</b>	<b>0</b>	<b>0</b>

Skatteeffekten av midlertidige forskjeller og underskudd til fremføring som har gitt opphav til utsatt skatt og utsatte skattefordeler, spesifisert på typer av midlertidige forskjeller

	2020	2019	Endring
Akkumulert fremførbart underskudd	-6 426 485	-2 229 710	4 196 775
Grunnlag for utsatt skattefordel	-6 426 485	-2 229 710	4 196 775
<b>Utsatt skattefordel (22 %)</b>	<b>-1 413 827</b>	<b>-490 536</b>	<b>923 290</b>

## Note 7 Bundne midler

	2020	2019
Bundne skattetrekkmidler av innestående bank	89 669	89 669



## Note 8 Mellomværende

	2020	2019
<b>Fordring på nærstående</b>		
Langsiktig fordring nærstående	297 398 519	215 947 194
<b>Gjeld til nærstående</b>		
Langsiktig gjeld til nærstående	274 383 258	17 421 951
Rentesats benyttet for mellomværende konsern	3,02%	2,5%
Mottatt konsernbidrag	0	1 300 543
Avgitt konsernbidrag	0	0
Inntektsførte renter på mellomværende	-8 800 542	7 051 712
Kostnadsførte renter på mellomværende	458 466	449 231

## Note 9 Investering i aksjer

Selskap	Antall aksjer	Kostpris	Bokført verdi
Saga Oil	75 000	791 666	0

## Note 10 Inntekt på investeringer

	2020	2019
Mottatt konsernbidrag fra Valkyriegaten 15 AS	2 910 203	1 300 543
Sum	2 910 203	1 300 543

## Note 11 Langsiktig gjeld og pantsettelse

Valkyrien Holding AS har lån i DNB ASA hvor det er stillet eide eiendommer i datterselskaper som sikkerhet for eksternt gjeld.

	2020	2019
Gjeld til Kredittinstitusjoner sikret ved pant	-247 024 280	-248 794 580

## 12 Rentesikring

Renterisiko oppstår på kort og mellomlang sikt som et resultat av at selskapets gjeld har flytende rente. For å redusere denne risikoen har selskapet inngått en avtale om rentesikring f.o.m. 22. mars 2018. Den negative markedsverdien på denne avtalen er per 31.12.2020 kr - 8 853 540.

Sikringsavtalen er inngått for å redusere virkningene på endringer i renter på lån som er trukket opp. Løpetiden og hovedstolen for sikringsinstrumenter er vurdert å sammenfalle og korrelere med løpetid og hovedstol på sikringsobjektet (lånet), slik at grunnlaget for sikringsbokføring vurderes å være oppfylt. Sikringsinstrumentet/forpliktelsen er derfor ikke balanseført i selskapets regnskap.



BDO AS  
Munkedamsveien 45  
Postboks 1704 Vik  
0121 Oslo

## Uavhengig revisors beretning

Til generalforsamlingen i Valkyrien Holding AS

Uttalelse om revisjonen av årsregnskapet

### Konklusjon

Vi har revidert årsregnskapet til Valkyrien Holding AS.

Årsregnskapet består av:

- Balanse per 31. desember 2020
- Resultatregnskap for 2020
- Noter til årsregnskapet, herunder et sammendrag av viktige regnskapsprinsipper.

Etter vår mening:

Er årsregnskapet avgitt i samsvar med lov og forskrifter og gir et rettviseende bilde av selskapets finansielle stilling per 31. desember 2020 og av dets resultater for regnskapsåret avsluttet per denne datoen i samsvar med regnskapslovens regler og god regnskapsskikk i Norge.

### Grunnlag for konklusjonen

Vi har gjennomført revisjonen i samsvar med lov, forskrift og god revisjonsskikk i Norge, herunder de internasjonale revisjonsstandardene International Standards on Auditing (ISA-ene). Våre oppgaver og plikter i henhold til disse standardene er beskrevet i Revisors oppgaver og plikter ved revisjon av årsregnskapet. Vi er uavhengige av selskapet slik det kreves i lov og forskrift, og har overholdt våre øvrige etiske forpliktelser i samsvar med disse kravene. Etter vår oppfatning er innhentet revisjonsbevis tilstrekkelig og hensiktsmessig som grunnlag for vår konklusjon.

### Styrets ansvar for årsregnskapet

Styret (ledelsen) er ansvarlig for å utarbeide årsregnskapet i samsvar med lov og forskrifter, herunder for at det gir et rettviseende bilde i samsvar med regnskapslovens regler og god regnskapsskikk i Norge. Ledelsen er også ansvarlig for slik internkontroll som den finner nødvendig for å kunne utarbeide et årsregnskap som ikke inneholder vesentlig feilinformasjon, verken som følge av misligheter eller utilsiktede feil.

Ved utarbeidelsen av årsregnskapet må ledelsen ta standpunkt til selskapets evne til fortsatt drift og opplyse om forhold av betydning for fortsatt drift. Forutsetningen om fortsatt drift skal legges til grunn for årsregnskapet så lenge det ikke er sannsynlig at virksomheten vil bli avviklet.

### Revisors oppgaver og plikter ved revisjonen av årsregnskapet

Vårt mål er å oppnå betryggende sikkerhet for at årsregnskapet som helhet ikke inneholder vesentlig feilinformasjon, verken som følge av misligheter eller utilsiktede feil, og å avgi en revisjonsberetning som inneholder vår konklusjon. Betryggende sikkerhet er en høy grad av sikkerhet, men ingen garanti for at en revisjon utført i samsvar med lov, forskrift og god revisjonsskikk i Norge, herunder ISA-ene, alltid vil avdekke vesentlig feilinformasjon som eksisterer. Feilinformasjon kan oppstå som følge av misligheter eller utilsiktede feil. Feilinformasjon blir vurdert som vesentlig dersom den enkeltvis eller samlet med rimelighet kan forventes å påvirke økonomiske beslutninger som brukerne foretar basert på årsregnskapet.



For videre beskrivelse av revisors oppgaver og plikter vises det til:  
<https://revisorforeningen.no/revisjonsberetninger>

#### Uttalelse om andre lovmessige krav

##### Konklusjon om registrering og dokumentasjon

Basert på vår revisjon av årsregnskapet som beskrevet ovenfor, og kontrollhandlinger vi har funnet nødvendig i henhold til internasjonal standard for attestasjonsoppdrag (ISAE) 3000 «Attestasjonsoppdrag som ikke er revisjon eller forenklet revisorkontroll av historisk finansiell informasjon», mener vi at ledelsen har oppfylt sin plikt til å sørge for ordentlig og oversiktlig registrering og dokumentasjon av selskapets regnskapsopplysninger i samsvar med lov og god bokføringsskikk i Norge.

Oslo, 25. juni 2021

BDO AS

Hans Petter Urkedal  
statsautorisert revisor