



ÅRSREGNSKAPET FOR REGNSKAPSÅRET 2022 - GENERELL INFORMASJON

Enheten

Organisasjonsnummer: 974 470 535
Organisasjonsform: Samvirkeforetak
Foretaksnavn: NANNESTAD BYGDESERVICE SA
Forretningsadresse: Teiealleen 3
2030 NANNESTAD

Regnskapsår

Årsregnskapets periode: 01.01.2022 - 31.12.2022

Konsern

Morselskap i konsern: Ja
Konsernregnskap lagt ved: Nei

Regnskapsregler

Regler for små foretak benyttet: Ja
Benyttet ved utarbeidelsen av årsregnskapet til selskapet: Regnskapslovens alminnelige regler

Årsregnskapet fastsatt av kompetent organ

Bekreftet av representant for selskapet: Tor Hakon Kaksrud
Dato for fastsettelse av årsregnskapet: 30.03.2023

Grunnlag for avgivelse

År 2022: Årsregnskapet er elektronisk innlevert
År 2021: Tall er hentet fra elektronisk innlevert årsregnskap fra 2022

Det er ikke krav til at årsregnskapet m.v. som sendes til Regnskapsregisteret er undertegnet. Kontrollen på at dette er utført ligger hos revisor/enhetens øverste organ. Sikkerheten ivaretas ved at innsender har rolle/rettighet for innsending av årsregnskapet via Altinn, og ved at det bekreftes at årsregnskapet er fastsatt av kompetent organ.

Brønnøysundregistrene, 19.07.2024



Resultatregnskap

Beløp i: NOK	Note	2022	2021
RESULTATREGNSKAP			
Inntekter			
Salgsinntekt		26 222 479	25 431 713
Annen driftsinntekt		46 626	2 534
Sum inntekter		26 269 104	25 434 248
Kostnader			
Varekostnad		15 248 901	15 794 273
Lønnskostnad	2	7 243 358	6 594 416
Ordinære avskrivninger	3	242 449	248 446
Annen driftskostnad	2	2 108 344	2 546 807
Sum kostnader		24 843 052	25 183 942
Driftsresultat		1 426 052	250 306
Finansinntekter og finanskostnader			
Annen renteinntekt		20 245	11 659
Annen finansinntekt		3 545	2 952
Sum finansinntekter		23 790	14 611
Annen rentekostnad		35	82
Sum finanskostnader		35	82
Netto finans		23 755	14 529
Ordinært resultat før skattekostnad		1 449 807	264 835
Skattekostnad på resultat	4	334 009	65 318
Ordinært resultat etter skattekostnad		1 115 798	199 517
Årsresultat		1 115 798	199 517
Årsresultat etter minoritetsinteresser		1 115 798	199 517
Totalresultat		1 115 798	199 517
Overføringer og disponeringer			



Resultatregnskap

Beløp i: NOK	Note	2022	2021
Avsatt til annen egenkapital	5	1 115 798	199 517
Sum overføringer og disponeringer		1 115 798	199 517



Balanse

Beløp i: NOK	Note	2022	2021
BALANSE - EIENDELER			
Anleggsmidler			
Immaterielle eiendeler			
Utsatt skattefordel	4	64 783	84 013
Sum immaterielle eiendeler		64 783	84 013
Varige driftsmidler			
Maskiner og anlegg	3	125 330	133 734
Driftsløsøre, inventar o.a. utstyr	3	371 778	428 561
Sum varige driftsmidler		497 108	562 295
Finansielle anleggsmidler			
Investering i datterselskap	6	300 000	300 000
Investeringer i aksjer og andeler		1 000	1 000
Andre langsiktige fordringer		600	33 739
Sum finansielle anleggsmidler		301 600	334 739
Sum anleggsmidler		863 491	981 047
Omløpsmidler			
Varer			
Fordringer			
Kundefordringer		2 868 712	2 661 998
Andre kortsiktige fordringer		226 155	259 869
Sum fordringer		3 094 866	2 921 866
Bankinnskudd, kontanter og lignende			
Bankinnskudd, kontanter o.l.	7	5 724 534	4 495 317
Sum bankinnskudd, kontanter og lignende		5 724 534	4 495 317
Sum omløpsmidler		8 819 400	7 417 183
SUM EIENDELER		9 682 891	8 398 230



Balanse

Beløp i: NOK	Note	2022	2021
BALANSE - EGENKAPITAL OG GJELD			
Egenkapital			
Innskutt egenkapital			
Selskapskapital	5, 8	137 000	125 000
Sum innskutt egenkapital		137 000	125 000
Opptjent egenkapital			
Annen egenkapital	5	5 677 819	4 762 021
Sum opptjent egenkapital		5 677 819	4 762 021
Sum egenkapital		5 814 819	4 887 021
Gjeld			
Langsiktig gjeld			
Utsatt skatt	4		
Annen langsiktig gjeld			
Sum langsiktig gjeld		0	0
Kortsiktig gjeld			
Leverandørgjeld		1 479 732	1 252 091
Betalbar skatt	4	314 779	97 143
Skyldig offentlige avgifter		806 456	989 519
Annen kortsiktig gjeld		1 267 106	1 172 456
Sum kortsiktig gjeld		3 868 073	3 511 209
Sum gjeld		3 868 073	3 511 209
SUM EGENKAPITAL OG GJELD		9 682 891	8 398 230



Brønnøysundregistrene

ÅRSREGNSKAP FOR REGNSKAPSÅRET 2022 - GENERELL INFORMASJON

Journalnummer: 2023 380877

Enheten

Organisasjonsnummer: 974 470 535
Organisasjonsform: Samvirkeforetak
Foretaksnavn: NANNESTAD BYGDESERVICE SA
Forretningsadresse: Teiealleen 3
2030 NANNESTAD

Regnskapsår

Årsregnskapets periode: 01.01.2022 - 31.12.2022

Konsern

Morselskap i konsern: Ja
Konsernregnskap lagt ved: Nei

Regnskapsregler

Regler for små foretak benyttet: Ja
Benyttet ved utarbeidelsen av
årsregnskapet til selskapet: Regnskapslovens alminnelige regler

Årsregnskapet fastsatt av kompetent organ

Bekreftet av representant for selskapet: Tor Hakon Kaksrud
Dato for fastsettelse av årsregnskapet: 30.03.2023

Grunnlag for avgivelse

År 2022: Årsregnskap er elektronisk innlevert.
År 2021: Tall er hentet fra elektronisk innlevert årsregnskap fra 2022.

Det er ikke krav til at årsregnskapet m.v. som sendes til Regnskapsregisteret er undertegnet. Kontrollen på at dette er utført ligger hos revisor/enhetens øverste organ. Sikkerheten ivaretas ved at innsender har rolle/rettighet for innsending av årsregnskapet via Altinn, og ved at det bekreftes at årsregnskapet er fastsatt av kompetent organ.

Brønnøysundregistrene, 15.05.2023



Organisasjonsnr: 974 470 535
NANNESTAD BYGDESERVICE SA

RESULTATREGNSKAP

Beløp i: NOK	Note	2022	2021
RESULTATREGNSKAP			
Inntekter			
Salgsinntekt		26 222 479	25 431 713
Annen driftsinntekt		46 626	2 534
Sum inntekter		26 269 104	25 434 248
Kostnader			
Varekostnad		15 248 901	15 794 273
Lønnskostnad	2	7 243 358	6 594 416
Ordinære avskrivninger	3	242 449	248 446
Annen driftskostnad	2	2 108 344	2 546 807
Sum kostnader		24 843 052	25 183 942
Driftsresultat		1 426 052	250 306
Finansinntekter og finanskostnader			
Annen renteinntekt		20 245	11 659
Annen finansinntekt		3 545	2 952
Sum finansinntekter		23 790	14 611
Annen rentekostnad		35	82
Sum finanskostnader		35	82
Netto finans		23 755	14 529
Ordinært resultat før skattekostnad			
Skattekostnad på resultat	4	334 009	65 318
Ordinært resultat etter skattekostnad		1 115 798	199 517
Årsresultat		1 115 798	199 517
Årsresultat etter minoritetsinteresser		1 115 798	199 517
Totalresultat		1 115 798	199 517
Overføringer og disponeringer			
Avsatt til annen egenkapital	5	1 115 798	199 517
Sum overføringer og disponeringer		1 115 798	199 517



Organisasjonsnr: 974 470 535
NANNESTAD BYGDESERVICE SA

BALANSE

Beløp i: NOK	Note	2022	2021
BALANSE - EIENDELER			
Anleggsmidler			
Immaterielle eiendeler			
Utsatt skattefordel	4	64 783	84 013
Sum immaterielle eiendeler		64 783	84 013
Varige driftsmidler			
Maskiner og anlegg	3	125 330	133 734
Driftsløsøre, inventar o. a. utstyr	3	371 778	428 561
Sum varige driftsmidler		497 108	562 295
Finansielle anleggsmidler			
Investering i datterselskap	6	300 000	300 000
Investeringer i aksjer og andeler		1 000	1 000
Andre langsiktige fordringer		600	33 739
Sum finansielle anleggsmidler		301 600	334 739
Sum anleggsmidler		863 491	981 047
Omløpsmidler			
Varer			
Fordringer			
Kundefordringer		2 868 712	2 661 998
Andre kortsiktige fordringer		226 155	259 869
Sum fordringer		3 094 866	2 921 866
Bankinnskudd, kontanter og lignende			
Bankinnskudd, kontanter o. l.	7	5 724 534	4 495 317
Sum bankinnskudd, kontanter og lignende		5 724 534	4 495 317
Sum omløpsmidler		8 819 400	7 417 183
SUM EIENDELER		9 682 891	8 398 230

BALANSE - EGENKAPITAL OG GJELD

Egenkapital
Innskutt egenkapital



Selskapskapital	5, 8	137 000	125 000
Sum innskutt egenkapital		137 000	125 000
Opptjent egenkapital			
Annen egenkapital	5	5 677 819	4 762 021
Sum opptjent egenkapital		5 677 819	4 762 021
Sum egenkapital		5 814 819	4 887 021
Gjeld			
Langsiktig gjeld			
Utsatt skatt	4		
Annen langsiktig gjeld			
Sum langsiktig gjeld		0	0
Kortsiktig gjeld			
Leverandørgjeld		1 479 732	1 252 091
Betalbar skatt	4	314 779	97 143
Skyldig offentlige avgifter		806 456	989 519
Annen kortsiktig gjeld		1 267 106	1 172 456
Sum kortsiktig gjeld		3 868 073	3 511 209
Sum gjeld		3 868 073	3 511 209
SUM EGENKAPITAL OG GJELD		9 682 891	8 398 230



Organisasjonsnr: 974 470 535
NANNESTAD BYGDESERVICE SA

NOTEOPPLYSNINGER - SELSKAP - alle poster oppgitt i hele tall

Note

Antall årsverk i regnskapsåret
11.00

<u>Sum</u>	<u>Beløp</u>
<u>Balanseført verdi 31.12.</u>	<u>Varige driftsmidler Immaterielle eiend.</u>

Konsernregnskap

Morselskapet sitt navn

Forretningskontor for morselskapet

Begrunnelse for at datterselskap er utelatt fra konsolideringen

<u>Samlet beløp - tilknyttet selskap</u>	<u>Årets</u>	<u>Fjorårets</u>
--	--------------	------------------

<u>Samlet beløp - foretak i samme konsern</u>	<u>Årets</u>	<u>Fjorårets</u>
---	--------------	------------------

<u>Samlet beløp - foretak i samme konsern</u>	<u>Årets</u>	<u>Fjorårets</u>
---	--------------	------------------

<u>Samlet beløp - felles kontrollert virksomhet</u>	<u>Årets</u>	<u>Fjorårets</u>
---	--------------	------------------

<u>Pantstillelse</u>	<u>Beløp</u>
----------------------	--------------

<u>Beholdning av egne aksjer</u>	<u>Antall</u>	<u>Pålydende</u>	<u>Andel av aksjek.</u>
----------------------------------	---------------	------------------	-------------------------



Årsregnskap 2022

Nannestad Bygdeservice SA

Organisasjonsnr: 974 470 535



Resultatregnskap Nannestad Bygdeservice SA

Driftsinntekter og driftskostnader	Note	2022	2021
Salgsinntekt		26 222 479	25 431 713
Annen driftsinntekt		46 626	2 534
Sum driftsinntekter		26 269 104	25 434 248
Varekostnad		15 248 901	15 794 273
Lønnskostnad	2	7 243 358	6 594 416
Ordinære avskrivninger	3	242 449	248 446
Annen driftskostnad	2	2 108 344	2 546 807
Sum driftskostnader		24 843 052	25 183 942
Driftsresultat		1 426 052	250 306
Finansinntekter og finanskostnader			
Annen renteinntekt		20 245	11 659
Annen finansinntekt		3 545	2 952
Annen rentekostnad		35	82
Resultat av finansposter		23 755	14 529
Resultat før skattekostnad		1 449 807	264 835
Skattekostnad på resultat	4	334 009	65 318
Årsresultat		1 115 798	199 517
Overføringer			
Avsatt til annen egenkapital	5	1 115 798	199 517
Sum overføringer		1 115 798	199 517



Balanse
Nannestad Bygdeservice SA

Eiendeler	Note	2022	2021
Anleggsmidler			
Utsatt skattefordel	4	64 783	84 013
Sum immaterielle eiendeler		64 783	84 013
Varige driftsmidler			
Maskiner og anlegg	3	125 330	133 734
Driftsløsøre, inventar o.a. utstyr	3	371 778	428 561
Sum varige driftsmidler		497 108	562 295
Finansielle anleggsmidler			
Investeringer i datterselskap	6	300 000	300 000
Investeringer i aksjer og andeler		1 000	1 000
Andre langsiktige fordringer		600	33 739
Sum finansielle anleggsmidler		301 600	334 739
Sum anleggsmidler		863 491	981 047
Omløpsmidler			
Varer			
Fordringer			
Kundefordringer		2 868 712	2 661 998
Andre kortsiktige fordringer		226 155	259 869
Sum fordringer		3 094 866	2 921 866
Bankinnskudd, kontanter o.l			
Bankinnskudd, kontanter o.l.	7	5 724 534	4 495 317
Sum bankinnskudd, kontanter o.l		5 724 534	4 495 317
Sum omløpsmidler		8 819 400	7 417 183
Sum eiendeler		9 682 891	8 398 230



Balanse

Nannestad Bygdeservice SA

Egenkapital og gjeld	Note	2022	2021
Egenkapital			
<i>Innskutt egenkapital</i>			
Selskapskapital	5, 8	137 000	125 000
Sum innskutt egenkapital		<u>137 000</u>	<u>125 000</u>
<i>Opptjent egenkapital</i>			
Annen egenkapital	5	5 677 819	4 762 021
Sum opptjent egenkapital		<u>5 677 819</u>	<u>4 762 021</u>
Sum egenkapital		<u>5 814 819</u>	<u>4 887 021</u>
Gjeld			
<i>Avsetning for forpliktelseser</i>			
<i>Kortsiktig gjeld</i>			
Leverandørgjeld		1 479 732	1 252 091
Betalbar skatt	4	314 779	97 143
Skyldig offentlige avgifter		806 456	989 519
Annen kortsiktig gjeld		1 267 106	1 172 456
Sum kortsiktig gjeld		<u>3 868 073</u>	<u>3 511 209</u>
Sum gjeld		<u>3 868 073</u>	<u>3 511 209</u>
Sum egenkapital og gjeld		<u>9 682 891</u>	<u>8 398 230</u>

Nannestad, 30.03.2023
Styret i Nannestad Bygdeservice SA

Tor Hakon Kaksrud
styreleder

Roar Sørsgård
styremedlem

Harald Christoffer Holter
styremedlem

Øystein Rønning
daglig leder



Noter til regnskapet 2022

Regnskapsprinsipper

Årsregnskapet er satt opp i samsvar med regnskapsloven og god regnskapsskikk for små foretak.

Inntekts- og kostnadsføringsprinsipp

Alle inntekter bokføres når de er opptjent. Driftskostnadene bokføres når de påløper. For identifiserte tapsprosjekter foretas det avsetning for hele det forventede tapet.

Klassifisering og vurdering av balanseposter

Eiendeler bestemt for varig eie eller bruk er klassifisert som anleggsmidler. Andre eiendeler er klassifisert som omløpsmidler. Fordringer som skal tilbakebetales innen ett år er klassifisert som omløpsmidler. Gjeld som blir tilbakebetalt innen ett år er klassifisert som kortsiktig gjeld.

Anleggsmidler er vurdert til anskaffelseskost. Anleggsmidler med begrenset økonomisk levetid avskrives planmessig. Anleggsmidler nedskrives til virkelig verdi ved verdifall som ikke forventes å være av forbigående art.

Omløpsmidler vurderes til laveste verdi av anskaffelseskost og virkelig verdi, herunder er kundefordringer og andre fordringer oppført til pålydende med fradrag for påregnelig tap.

Langsiktig og kortsiktig gjeld er balanseført til nominell verdi på etableringstidspunktet.

Prosjekter i arbeid med salgskontrakter

For prosjekter under bygging hvor det foreligger salgskontrakter benytter selskapet løpende resultatføring. Estimert fortjeneste inntektsføres i takt med fremdriften av prosjektene. Et prosjekts fortjeneste defineres som inntekter minus henførbare kostnader. Henførbare kostnader omfatter direkte og indirekte kostnader vedrørende prosjektaktivitetene.

Løpende avregning av prosjekter i arbeid innebærer i mange tilfeller usikkerhet og skjønnsmessig vurderinger. Det endelige resultat for de enkelte prosjekter vil derfor kunne avvike fra det som er reflektert i regnskapene i mellomliggende år. Faktisk produksjon er benyttet som mål for fullføringsgraden.

Viser estimatene at en kontrakt vil gi tap for selskapet, gjøres avsetning for totalt estimert tap uavhengig av fullføringsgraden.

Investeringer i andre selskaper

Kostmetoden brukes som prinsipp for investeringer i andre selskaper. Kostprisen økes når midler tilføres ved kapitalutvidelse, eller når det gis konsernbidrag til datterselskap. Mottatte utdelinger resultatføres i utgangspunktet som inntekt. Utbytte/konsernbidrag fra datterselskap regnskapsføres det samme året som datterselskapet avsetter beløpet. Utbytte fra andre selskaper regnskapsføres som finansinntekt når utbyttet er vedtatt. Investeringene blir nedskrevet til virkelig verdi dersom verdifallet ikke er forbigående

Varer

Lager av innkjøpte varer er vurdert til det laveste av anskaffelseskost etter FIFO-prinsippet, og netto salgsverdi. Egentilvirkede ferdigvarer og varer under tilvirkning vurderes til variabel tilvirkningskost.

Skatt

Skattekostnaden i resultatregnskapet omfatter både periodens betalbare skatt og endring i utsatt skatt. Utsatt skatt beregnes med 22 % på grunnlag av de midlertidige forskjeller som eksisterer mellom regnskapsmessige og skattemessige verdier, samt eventuelt ligningsmessig underskudd til fremføring ved utgangen av regnskapsåret. Skatteøkende og skattereduserende midlertidige forskjeller som reverserer eller kan reversere i samme periode er utlignet og nettoført.

Oppføring av utsatt skattefordel på netto skattereduserende forskjeller som ikke er utlignet og underskudd til fremføring, er begrunnet med antatt fremtidig inntjening. Utsatt skattefordel som kan balanseføres og utsatt skatt er oppført netto i balansen.



Noter til regnskapet 2022

Note 1 Hendelser etter balansedagen og fortsatt drift

Det er ingen spesielle hendelser etter balansedag, og ingen forhold som skaper vesentlig usikkerhet om foretakets evne til fortsatt drift. Årsregnskapet er derfor avlagt under forutsetning om fortsatt drift.

Note 2 Lønnskostnader, antall ansatte, godtgjørelser, lån til ansatte mm

Lønnskostnader	2022	2021
Lønninger	6 076 290	5 600 495
Arbeidsgiveravgift	904 347	811 316
Andre ytelser	262 721	182 605
Sum	7 243 358	6 594 416

Gjennomsnittlig antall årsverk sysselsatt i regnskapsåret 12

Ytelser til ledende personer	Daglig leder	Styret
Lønn	381 952	0
Styrehonorar	0	85 000
Annen godtgjørelse	2 550	0
Sum	384 502	85 000

Obligatorisk tjenestepensjon.

Selskapet er nå pliktig til å ha tjenestepensjonsordning etter lov om obligatorisk tjenestepensjon. Selskapets pensjonsordninger tilfredsstiller kravene i denne loven.

Revisor

Kostnadsført honorar til revisor for 2022 utgjør kr 99 900,- ekskl.mva.

Lovpålagt revisjon	73 000
Andre tjenester	26 900
Sum honorar til revisor	99 900

Note 3 Anleggsmidler

	Driftsløsøre, inventar ol.	Sum
Anskaffelseskost pr. 01.01.22	1 584 296	1 584 296
+ Tilgang kjøpte driftsmidler	177 262	177 262
= Anskaffelseskost 31.12.22	1 761 559	1 761 559
Akkumulerte avskrivninger 31.12.22	1 264 451	1 264 451
= Bokført verdi 31.12.22	497 108	497 108
Årets ordinære avskrivninger	242 449	242 449
Økonomisk levetid	2-5 år	



Noter til regnskapet 2022

Note 4 Skatt

Årets skattekostnad	2022	2021
Resultatført skatt på ordinært resultat:		
Betalbar skatt	314 779	97 143
Endring i utsatt skattefordel	19 230	-31 825
Skattekostnad ordinært resultat	334 009	65 318
Skattepliktig inntekt:		
Resultat før skatt	1 449 807	264 835
Permanente forskjeller	-305	-350
Endring i midlertidige forskjeller	-87 406	144 657
Skattepliktig inntekt	1 362 095	409 142
Betalbar skatt i balansen:		
Betalbar skatt på årets resultat	314 779	97 143
Sum betalbar skatt i balansen	314 779	97 143

Skatteeffekten av midlertidige forskjeller som har gitt opphav til utsatt skatt og utsatte skattefordeler, spesifisert på typer av midlertidige forskjeller

	2022	2021	Endring
Varige driftsmidler	-276 764	-227 783	48 981
Fordringer	-17 704	-154 092	-136 388
Sum	-294 469	-381 875	-87 406
Grunnlag for utsatt skattefordel	-294 469	-381 875	-87 406
Utsatt skattefordel (22 %)	-64 783	-84 013	-19 229

Note 5 Egenkapital

	Andelskapital	Medlemskapitalkonto	Annen egenkapital	Sum egenkapital
Pr. 01.01	125 000	700 002	4 062 019	4 887 021
Endring i andel	12 000			12 000
Utbetalt utbytte medlemmer		-200 000		-200 000
Årets resultat		0	1 115 798	1 115 798
Pr 31.12	137 000	500 002	5 177 817	5 814 819

Note 6 Datterselskap, TS og FKV

	Kontor-kommune	Eierandel	Anskaffelses kost	Balanseført verdi	Andel egenkapital	Andel resultat
Datter Selskap						
Nannestad Bygdeservice Eiendom AS	Nannestad	100%	300 000	300 000	204 165	-23 137
Sum		100	300 000	300 000	204 165	-23 137



Noter til regnskapet 2022

Note 7 Bankinnskudd

Innestående midler på skattetrekkkonto (bundne midler) er på kr. 293 926.

Note 8 Andels kapital

Selskapets andelskapital er kr. 137 000,-. Pr. 31.12.2022 er det 20 andelshavere.



ÅRSMELDING FOR NANNESTAD BYGDESERVICE SA FOR 2022

Styret har i perioden bestått av:

Leder:	Tor Hakon Kaksrud	(På valg hvert år)
Styremedlemmer:	Harald Holter Roar Sørgård	Valgt i 2021, 2 år, på valg Valgt i 2022, 2 år, ikke på valg
Varamedlemmer:	Bård Vestlund Lars Egil Engelstad	Valgt i 2021, 2 år, på valg Valgt i 2022, 2 år, ikke på valg
Valgkomite:	Ola Granås Ole Johan Oserud	Valgt i 2021, 2 år, på valg Valgt i 2022, 2 år, ikke på valg

Nannestad Regnskapslag fører regnskapet for laget, der Randi Jødahl har ansvaret for Nannestad Bygdeservice SA sitt regnskap.

BDO AS er lagets revisor.

Daglig ledelse:

Øystein Rønning er daglig leder for laget.

Hans-Petter Karlsen driftskoordinator

Ansatte:

Gjennom 2022 har laget hatt følgende ansatte kategorier:

1,5 stilling i administrativt arbeid.

1 stilling innen malerfaget

5 snekkere/tømrere, hvorav 2 er lærlinger. Begge lærlinger er ansatt i løpet av 2021.

8 andre ansatte, som benyttes til forskjellige oppgaver, som er timeansatte i forskjellige stillingsbrøker.

Styrets arbeid:

Det var 10 medlemmer, samt daglig leder, driftskoordinator og revisor, til stede på årsmøtet i fjor, avholdt på Kringler den 31/03-2022.

Det har vært avholdt 5 styremøter i 2022.

Landssamling og regionmøter i Norges Bygdeservice er igjen i 2022 avholdt, årets landsamling var i Trondheim i Mars, og årets regionmøte var i Oktober på Sjusjøen. Deltagere fra Nannestad Bygdeservice SA var Tor Hakon Kaksrud og Hans-Petter Karlsen.



BYGDESERVICE

Laget hadde ved årsslutt 20 medlemmer, Vi ønsker Henrik Johan Oserud velkommen som medlem fra 01/10-2022.

Lagets virksomhet

Nannestad Bygdeservice har i 2022 hatt en omsetning på kr 26 222 479,- opp fra kr 25 431 713,- i 2021, en liten økning fra året før.

Etter revisors gjennomgang og justeringer viser regnskapet et årsoverskudd etter skatt på kr 1 115 798,-. Dette er en betydelig økning ift fjoråret, og vil av styret og administrasjonen, betegnes som meget godt for lagets virksomhet, og gi oss gode forutsetninger for videre drift og utvikling.

Styret og administrasjonen ser at prisstigninger i samfunnet og derav nedskalert virksomhet mange steder i anleggsbransjen som potensielle risikoer i 2023.

Nannestad Bygdeservice SA er delt i mange forskjellige avdelinger, som alle omsetter for litt av foretakets totalomsetning.

Bygg og anlegg:	10 390 000,-
Vintervedlikehold:	3 379 000,-
Sommervedlikehold:	705 000,-
Maling:	2 136 000,-

ROAF er fortsatt lagets største enkeltstående kunde med omsetning på ca 4.7 mill nkr, dette er fortsatt en svak nedgang fra 2021 med ca 0,1 Mnok, Vi leverer kundeveiledere og maskinkjørere gjennom året på alle roaf sine avdelinger. Funksjonsavtalen vi har med dem blir også videreført gjennom opsjonsavtalen vi har, og skal ut på nytt anbud i 2023.

Vi er spente på utslaget av regjeringens nye lov om innleie, som trer i kraft 01/04-2023, og hvordan denne vil påvirke oss på en del områder.

Vi har fortsatt hatt endel arbeider for privatpersoner i vår, sommer og høst. Dette går på en del hagearbeider, hekker, beising og maling. Fasadevasker, Trefelling, stubbefresing.

Snekker avdelingen og maler har hatt mye oppdrag også i 2022 og har vært lite berørt av pandemisituasjonen. Oppsett av nybygg, tilbygg, takarbeider, renovering osv. har vært hovedaktiviteten.

Vintervedlikehold for private og bedrifter er relativt stabilt, noen nye kunder inn, og noen gamle ut.

Det er fortsatt viktig at eierne stikker innom kontoret, nå som samfunnet tillater det, for å melde seg ledig for oppdrag eller bare være nysgjerrig på lagets virksomhet.

Nannestad Bygdeservice SA har fortsatt behov for å tiltrekke seg flere ressurspersoner, som kan bidra innenfor de fleste områdene, for å fortsette å utvikle seg. Derfor er det også viktig at eierne viser tilstedeværelse.



BYGDESERVICE

Nytt HMS system - tidsregistrering

Nannestad Bygdeservice har sammen med Bygdeservice Norge, og alle andre bygdeservice foretak skiftet ut fra Argus HMS system, til Proresult.

Proresult har også full timeføring, Brøytemodul, og avviksmodul for HMS systemet.

Dette vil bli rullet ut gjennom 2023 for alle ansatte og de som jobber for oss, Tømrer og maler vil foreløpig gjennomføres i Holte, men planen er å få alt over i et system når vi har Proresult fullt innført og testet ut.

Det er i denne sammenheng sagt opp avtalen med Holte AS for Holteportalen gjeldende fra 31/12-2023.

Tiden frem mot dette blir for å få overført alle snekker og prosjekt informasjon til Proresult og gjennomgått alle sjekklister.

Årets regnskap

Styret mener årets regnskap gir et rettviseende bilde av Nannestad Bygdeservice SA sine eiendeler, finansielle stilling og resultat av året som har gått. Årsresultatet viser også at administrasjonen og styret har god kontroll på økonomien og driften i laget.

Ut ifra regnskapet for 2022, mener styret at forutsetningen for videre drift og utvikling så absolutt er møtt.

Arbeidsmiljø og HMS tiltak

Styret har ikke mottatt signaler om misnøye med arbeidsmiljøet og anser derfor dette som tilfredsstillende. Det er heller ikke satt i verk spesielle tiltak på området.

Laget har fortsatt sine HMS-rutiner dokumentert i egen håndbok laget av Argus, denne er kombinert med en almanakk for å gjøre det attraktivt å ha denne boken med seg ut på oppdrag. Samt at vi benytter Holte sitt system digitalt for snekker og malervirksomheten.

Det har vært 1 tilfelle av alvorlige personskader i forbindelse med lagets virksomhet i 2022, hendelsen er ført hos oss som avvik i HMS systemet, og det er i hendelsen gjennomført årsaksanalyse sammen med kunde, som igjen har ført til revidering av SJA for arbeidet som utføres, hendelsen har vært rapportert til arbeidstilsynet, og de er ferdig med sin behandling, som ikke førte til ytterligere anmerkninger, men de var fornøyd med vår håndtering av saken. Vi har endret på våre prosesser og rutiner for SJA og egne risikoanalyser for å hindre at dette skal gjenta seg.

Likestilling

Laget har som mål å være en arbeidsplass der det råder likestilling mellom kvinner og menn. Kvinner kan søke medlemskap på samme grunnlag som menn.

Laget praktiserer samme timepris og samme lønn for kvinner og menn.



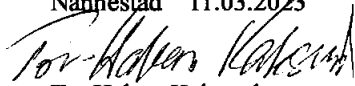
BYGDESERVICE

Ytre miljø

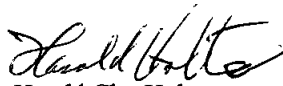
Laget driver ikke virksomhet som påvirker det ytre miljø, utover drift av maskiner og utstyr som forbrenner diesel i drift. Foreløpig ingen gode elektriske løsninger på markedet innenfor vårt segment.

I den grad vår virksomhet er med på eller har risiko for å påvirke det ytre miljø, så vil dette fanges opp av virksomhetens HMS system og risikovurderinger.


Nannestad 11.03.2023




Tor Hakon Kaksrud
(sign)



Harald Chr. Holter
(sign)



Roar Sørgeard
(sign)





BDO AS
Tærudgata 16, 2004 Lillestrøm
Postboks 134
N-2001 Lillestrøm

Uavhengig revisors beretning

Til generalforsamlingen i Nannestad Bygdeservice SA

Konklusjon

Vi har revidert årsregnskapet til Nannestad Bygdeservice SA.

Årsregnskapet består av:

- Balanse per 31. desember 2022
- Resultatregnskap for 2022
- Noter til årsregnskapet, herunder et sammendrag av viktige regnskapsprinsipper.

Etter vår mening:

- Oppfyller årsregnskapet gjeldende lovkrav, og
- Gir årsregnskapet et rettviseende bilde av selskapets finansielle stilling per 31. desember 2022 og av dets resultater for regnskapsåret avsluttet per denne datoen i samsvar med regnskapslovens regler og god regnskapsskikk i Norge.

Grunnlag for konklusjonen

Vi har gjennomført revisjonen i samsvar med International Standards on Auditing (ISA-ene). Våre oppgaver og plikter i henhold til disse standardene er beskrevet nedenfor under Revisors oppgaver og plikter ved revisjonen av årsregnskapet. Vi er uavhengige av selskapet i samsvar med kravene i relevante lover og forskrifter i Norge og International Code of Ethics for Professional Accountants (inkludert internasjonale uavhengighetsstandarder) utstedt av International Ethics Standards Board for Accountants (IESBA-reglene), og vi har overholdt våre øvrige etiske forpliktelser i samsvar med disse kravene. Innhentet revisjonsbevis er etter vår vurdering tilstrekkelig og hensiktsmessig som grunnlag for vår konklusjon.

Annen informasjon

Styret og daglig leder (ledelsen) er ansvarlig for annen informasjon. Annen informasjon består av selskapets årsmelding. Vår konklusjon om årsregnskapet ovenfor dekker ikke annen informasjon.

I forbindelse med revisjonen av årsregnskapet er det vår oppgave å lese annen informasjon. Formålet er å vurdere hvorvidt det foreligger vesentlig inkonsistens mellom annen informasjon og årsregnskapet og den kunnskap vi har opparbeidet oss under revisjonen av årsregnskapet, eller hvorvidt informasjon i annen informasjon ellers fremstår som vesentlig feil. Vi har plikt til å rapportere dersom annen informasjon fremstår som vesentlig feil. Vi har ingenting å rapportere i så henseende.

Styret og daglig leders ansvar for årsregnskapet

Styret og daglig leder (ledelsen) er ansvarlig for å utarbeide årsregnskapet og for at det gir et rettviseende bilde i samsvar med regnskapslovens regler og god regnskapsskikk i Norge. Ledelsen er også ansvarlig for slik intern kontroll som den finner nødvendig for å kunne utarbeide et årsregnskap som ikke inneholder vesentlig feilinformasjon, verken som følge av misligheter eller utilsiktede feil.



BDO

Ved utarbeidelsen av årsregnskapet må ledelsen ta standpunkt til selskapets evne til fortsatt drift og opplyse om forhold av betydning for fortsatt drift. Forutsetningen om fortsatt drift skal legges til grunn for årsregnskapet så lenge det ikke er sannsynlig at virksomheten vil bli avviklet.

Revisors oppgaver og plikter ved revisjonen av årsregnskapet

Vårt mål er å oppnå betryggende sikkerhet for at årsregnskapet som helhet ikke inneholder vesentlig feilinformasjon, verken som følge av misligheter eller utilsiktede feil, og å avgjøre en revisjonsberetning som inneholder vår konklusjon. Betryggende sikkerhet er en høy grad av sikkerhet, men ingen garanti for at en revisjon utført i samsvar med ISA-ene, alltid vil avdekke vesentlig feilinformasjon. Feilinformasjon kan oppstå som følge av misligheter eller utilsiktede feil. Feilinformasjon er å anse som vesentlig dersom den enkeltvis eller samlet med rimelighet kan forventes å påvirke de økonomiske beslutningene som brukerne foretar på grunnlag av årsregnskapet.

For videre beskrivelse av revisors oppgaver og plikter vises det til:
<https://revisorforeningen.no/revisjonsberetninger>

Lillestrøm, 30. mars 2023
BDO AS

Øyvind Ørbeck
statsautorisert revisor