



## ÅRSREGNSKAPET FOR REGNSKAPSÅRET 2020 - GENERELL INFORMASJON

### Enheten

Organisasjonsnummer: 917 445 737  
Organisasjonsform: Aksjeselskap  
Foretaksnavn: HELGELAND TUR BUSS AS  
Forretningsadresse: Bjørnstien 4  
8646 KORGEN

### Regnskapsår

Årsregnskapets periode: 01.01.2020 - 31.12.2020

### Konsern

Morselskap i konsern: Nei

### Regnskapsregler

Regler for små foretak benyttet: Ja  
Benyttet ved utarbeidelsen av årsregnskapet til selskapet: Regnskapslovens alminnelige regler

### Årsregnskapet fastsatt av kompetent organ

Bekreftet av representant for selskapet: Geir Willy Nygård  
Dato for fastsettelse av årsregnskapet: 25.06.2021

### Grunnlag for avgivelse

År 2020: Årsregnskapet er elektronisk innlevert  
År 2019: Tall er hentet fra elektronisk innlevert årsregnskap fra 2020

*Det er ikke krav til at årsregnskapet m.v. som sendes til Regnskapsregisteret er undertegnet. Kontrollen på at dette er utført ligger hos revisor/enhetens øverste organ. Sikkerheten ivaretas ved at innsender har rolle/rettighet for innsending av årsregnskapet via Altinn, og ved at det bekreftes at årsregnskapet er fastsatt av kompetent organ.*

Brønnøysundregistrene, 03.08.2022



### Resultatregnskap

| Beløp i: NOK  | Note | 2020             | 2019             |
|---|------|------------------|------------------|
| <b>RESULTATREGNSKAP</b>                               |      |                  |                  |
| <b>Inntekter</b>                                      |      |                  |                  |
| Salgsinntekt  |      | 1 655 253        | 3 043 078        |
| Annen driftsinntekt                                   |      | 448 700          | 55 411           |
| <b>Sum inntekter</b>                                  |      | <b>2 103 953</b> | <b>3 098 489</b> |
| <b>Kostnader</b>                                      |      |                  |                  |
| Varekostnad   |      | 69 261           | 172 383          |
| Lønnskostnad  | 3    | 438 237          | 802 976          |
| Avskrivning av driftsmidler og immaterielle eiendeler | 5    | 252 000          | 157 000          |
| Annen driftskostnad                                   |      | 1 380 630        | 1 881 992        |
| <b>Sum kostnader</b>                                  |      | <b>2 140 128</b> | <b>3 014 352</b> |
| <b>Driftsresultat</b>                                 |      | <b>-36 175</b>   | <b>84 137</b>    |
| <b>Finansinntekter og finanskostnader</b>             |      |                  |                  |
| Annen renteinntekt                                    |      | 52               | 172              |
| Annen finansinntekt                                   |      | 55 000           | 50               |
| <b>Sum finansinntekter</b>                            |      | <b>55 052</b>    | <b>222</b>       |
| Annen rentekostnad                                    |      | 64 176           | 69 341           |
| Annen finanskostnad                                   |      | 2 956            | 4 407            |
| <b>Sum finanskostnader</b>                            |      | <b>67 132</b>    | <b>73 748</b>    |
| <b>Netto finans</b>                                   |      | <b>-12 080</b>   | <b>-73 526</b>   |
| <b>Ordinært resultat før skattekostnad</b>            |      | <b>-48 255</b>   | <b>10 612</b>    |
| Skattekostnad på ordinært resultat                    | 7    | -22 716          | 2 335            |
| <b>Ordinært resultat etter skattekostnad</b>          |      | <b>-25 539</b>   | <b>8 277</b>     |
| <b>Årsresultat</b>                                    |      | <b>-25 539</b>   | <b>8 277</b>     |
| <b>Årsresultat etter minoritetsinteresser</b>         |      | <b>-25 539</b>   | <b>8 277</b>     |
| <b>Totalresultat</b>                                  |      | <b>-25 539</b>   | <b>8 277</b>     |



## Resultatregnskap

| <b>Beløp i: NOK</b>                      | <b>Note</b> | <b>2020</b>    | <b>2019</b>  |
|--|-------------|----------------|--------------|
| <b>Overføringer og disponeringer</b>     |             |                |              |
| Avsatt til annen egenkapital             |             |                | 8 277        |
| Overført fra annen egenkapital           |             | -25 539        |              |
| <b>Sum overføringer og disponeringer</b> |             | <b>-25 539</b> | <b>8 277</b> |



## Balanse

| Beløp i: NOK                                   | Note | 2020             | 2019             |
|--|------|------------------|------------------|
| <b>BALANSE - EIENDELER</b>                     |      |                  |                  |
| <b>Anleggsmidler</b>                           |      |                  |                  |
| <b>Immaterielle eiendeler</b>                  |      |                  |                  |
| <b>Varige driftsmidler</b>                     |      |                  |                  |
| Driftsløsøre, inventar o.a. utstyr             | 5, 6 | 781 000          | 373 000          |
| <b>Sum varige driftsmidler</b>                 |      | <b>781 000</b>   | <b>373 000</b>   |
| <b>Finansielle anleggsmidler</b>               |      |                  |                  |
| Investeringer i tilknyttet selskap             |      |                  | 1 250 000        |
| <b>Sum finansielle anleggsmidler</b>           |      |                  | <b>1 250 000</b> |
| <b>Sum anleggsmidler</b>                       |      | <b>781 000</b>   | <b>1 623 000</b> |
| <b>Omløpsmidler</b>                            |      |                  |                  |
| <b>Varer</b>                                   |      |                  |                  |
| <b>Fordringer</b>                              |      |                  |                  |
| Kundefordringer                                |      | 345 692          | 94 748           |
| Andre kortsiktige fordringer                   |      | 264 896          | 330 760          |
| <b>Sum fordringer</b>                          |      | <b>610 588</b>   | <b>425 508</b>   |
| <b>Bankinnskudd, kontanter og lignende</b>     |      |                  |                  |
| Bankinnskudd, kontanter o.l.                   | 4    | 400 309          | 312 805          |
| <b>Sum bankinnskudd, kontanter og lignende</b> |      | <b>400 309</b>   | <b>312 805</b>   |
| <b>Sum omløpsmidler</b>                        |      | <b>1 010 897</b> | <b>738 313</b>   |
| <b>SUM EIENDELER</b>                           |      | <b>1 791 897</b> | <b>2 361 313</b> |
| <b>BALANSE - EGENKAPITAL OG GJELD</b>          |      |                  |                  |
| <b>Egenkapital</b>                             |      |                  |                  |
| <b>Innskutt egenkapital</b>                    |      |                  |                  |
| Aksjekapital                                   | 1, 2 | 30 000           | 30 000           |



### Balanse

| Beløp i: NOK                             | Note | 2020             | 2019             |
|--|------|------------------|------------------|
| <b>Sum innskutt egenkapital</b>          |      | <b>30 000</b>    | <b>30 000</b>    |
| <b>Opptjent egenkapital</b>              |      |                  |                  |
| Annen egenkapital                        | 2    | 448 152          | 473 691          |
| Udisponert resultat                      |      |                  |                  |
| <b>Sum opptjent egenkapital</b>          |      | <b>448 152</b>   | <b>473 691</b>   |
| <b>Sum egenkapital</b>                   |      | <b>478 152</b>   | <b>503 691</b>   |
| <b>Gjeld</b>                             |      |                  |                  |
| <b>Langsiktig gjeld</b>                  |      |                  |                  |
| Utsatt skatt                             | 7    | 27 368           | 21 114           |
| <b>Sum avsetninger for forpliktelser</b> |      | <b>27 368</b>    | <b>21 114</b>    |
| <b>Annen langsiktig gjeld</b>            |      |                  |                  |
| Gjeld til kredittinstitusjoner           | 6    | 216 634          | 1 386 470        |
| Øvrig langsiktig gjeld                   | 6    | 739 587          | 200 000          |
| <b>Sum annen langsiktig gjeld</b>        |      | <b>956 221</b>   | <b>1 586 470</b> |
| <b>Sum langsiktig gjeld</b>              |      | <b>983 589</b>   | <b>1 607 584</b> |
| <b>Kortsiktig gjeld</b>                  |      |                  |                  |
| Leverandørgjeld                          |      | 215 620          | 49 881           |
| Betalbar skatt                           | 7    |                  | 16 809           |
| Skyldig offentlige avgifter              |      | 69 682           | 66 574           |
| Annen kortsiktig gjeld                   |      | 44 854           | 116 773          |
| <b>Sum kortsiktig gjeld</b>              |      | <b>330 156</b>   | <b>250 038</b>   |
| <b>Sum gjeld</b>                         |      | <b>1 313 745</b> | <b>1 857 622</b> |
| <b>SUM EGENKAPITAL OG GJELD</b>          |      | <b>1 791 897</b> | <b>2 361 313</b> |



## Brønnøysundregistrene

### ÅRSREGNSKAP FOR REGNSKAPSÅRET 2020 - GENERELL INFORMASJON

Journalnummer: 2021 620710

#### Enheten

Organisasjonsnummer: 917 445 737  
Organisasjonsform: Aksjeselskap  
Foretaksnavn: HELGELAND TUR BUSS AS  
Forretningsadresse: Bjørnstien 4  
8646 KORGEN

#### Regnskapsår

Årsregnskapets periode: 01.01.2020 - 31.12.2020

#### Konsern

Morselskap i konsern: Nei

#### Regnskapsregler

Regler for små foretak benyttet: Ja  
Benyttet ved utarbeidelsen av  
årsregnskapet til selskapet: Regnskapslovens alminnelige regler

#### Årsregnskapet fastsatt av kompetent organ

Bekreftet av representant for selskapet: Geir Willy Nygård  
Dato for fastsettelse av årsregnskapet: 25.06.2021

#### Revisjon

Selskapet har besluttet at årsregnskapet  
ikke skal revideres: Ja  
Årsregnskapet er utarbeidet av ekstern  
autorisert regnskapsfører: Ja

#### Grunnlag for avgivelse

År 2020: Årsregnskap er elektronisk innlevert.  
År 2019: Tall er hentet fra elektronisk innlevert årsregnskap fra 2020.

*Det er ikke krav til at årsregnskapet m.v. som sendes til Regnskapsregisteret er undertegnet. Kontrollen på at dette er utført ligger hos revisor/enhetens øverste organ. Sikkerheten ivaretas ved at innsender har rolle/rettighet for innsending av årsregnskapet via Altinn, og ved at det bekreftes at årsregnskapet er fastsatt av kompetent organ.*

Brønnøysundregistrene, 11.08.2021



Organisasjonsnr: 917 445 737  
HELGELAND TUR BUSS AS

## RESULTATREGNSKAP

| <b>Beløp i: NOK</b>                                   | <b>Note</b> | <b>2020</b>      | <b>2019</b>      |
|---|-------------|------------------|------------------|
| <b>RESULTATREGNSKAP</b>                               |             |                  |                  |
| <b>Inntekter</b>                                      |             |                  |                  |
| Salgsinntekt  |             | 1 655 253        | 3 043 078        |
| Annen driftsinntekt                                   |             | 448 700          | 55 411           |
| <b>Sum inntekter</b>                                  |             | <b>2 103 953</b> | <b>3 098 489</b> |
| <b>Kostnader</b>                                      |             |                  |                  |
| Varekostnad   |             | 69 261           | 172 383          |
| Lønnskostnad  | 3           | 438 237          | 802 976          |
| Avskrivning av driftsmidler og immaterielle eiendeler | 5           | 252 000          | 157 000          |
| Annen driftskostnad                                   |             | 1 380 630        | 1 881 992        |
| <b>Sum kostnader</b>                                  |             | <b>2 140 128</b> | <b>3 014 352</b> |
| <b>Driftsresultat</b>                                 |             | <b>-36 175</b>   | <b>84 137</b>    |
| <b>Finansinntekter og finanskostnader</b>             |             |                  |                  |
| Annen renteinntekt                                    |             | 52               | 172              |
| Annen finansinntekt                                   |             | 55 000           | 50               |
| <b>Sum finansinntekter</b>                            |             | <b>55 052</b>    | <b>222</b>       |
| Annen rentekostnad                                    |             | 64 176           | 69 341           |
| Annen finanskostnad                                   |             | 2 956            | 4 407            |
| <b>Sum finanskostnader</b>                            |             | <b>67 132</b>    | <b>73 748</b>    |
| <b>Netto finans</b>                                   |             | <b>-12 080</b>   | <b>-73 526</b>   |
| <b>Ordinært resultat før skattekostnad</b>            |             |                  |                  |
| Skattekostnad på ordinært resultat                    | 7           | -22 716          | 2 335            |
| <b>Ordinært resultat etter skattekostnad</b>          |             | <b>-25 539</b>   | <b>8 277</b>     |
| <b>Årsresultat</b>                                    |             | <b>-25 539</b>   | <b>8 277</b>     |
| <b>Årsresultat etter minoritetsinteresser</b>         |             | <b>-25 539</b>   | <b>8 277</b>     |
| <b>Totalresultat</b>                                  |             | <b>-25 539</b>   | <b>8 277</b>     |
| <b>Overføringer og disponeringer</b>                  |             |                  |                  |
| Avsatt til annen egenkapital                          |             |                  | 8 277            |
| Overført fra annen egenkapital                        |             | -25 539          |                  |



Sum overføringer og  
disponeringer

-25 539

8 277



Organisasjonsnr: 917 445 737  
HELGELAND TUR BUSS AS

## BALANSE

**Beløp i: NOK** **Note** **2020** **2019**

### BALANSE - EIENDELER

#### Anleggsmidler

##### Immaterielle eiendeler

#### Varige driftsmidler

Driftsløsøre, inventar o.

a. utstyr

5, 6

781 000

373 000

**Sum varige driftsmidler**

**781 000**

**373 000**

#### Finansielle anleggsmidler

Investeringer i

tilknyttet selskap

1 250 000

**Sum finansielle**

**anleggsmidler**

**1 250 000**

**Sum anleggsmidler**

**781 000**

**1 623 000**

#### Omløpsmidler

##### Varer

#### Fordringer

Kundefordringer

345 692

94 748

Andre kortsiktige

fordringer

264 896

330 760

**Sum fordringer**

**610 588**

**425 508**

#### Bankinnskudd, kontanter

##### og lignende

Bankinnskudd, kontanter o.

l.

4

400 309

312 805

**Sum bankinnskudd,**

**kontanter og lignende**

**400 309**

**312 805**

**Sum omløpsmidler**

**1 010 897**

**738 313**

**SUM EIENDELER**

**1 791 897**

**2 361 313**

### BALANSE - EGENKAPITAL OG GJELD

#### Egenkapital

##### Innskutt egenkapital

Aksjekapital

1, 2

30 000

30 000

**Sum innskutt egenkapital**

**30 000**

**30 000**

##### Opptjent egenkapital

Annen egenkapital

2

448 152

473 691

Udisponert resultat



|  |   |                  |                  |
|--|---|------------------|------------------|
| <b>Sum opptjent egenkapital</b>            |   | <b>448 152</b>   | <b>473 691</b>   |
| <b>Sum egenkapital</b>                     |   | <b>478 152</b>   | <b>503 691</b>   |
| <b>Gjeld</b>                               |   |                  |                  |
| <b>Langsiktig gjeld</b>                    |   |                  |                  |
| Utsatt skatt                               | 7 | 27 368           | 21 114           |
| <b>Sum avsetninger for forpliktelseser</b> |   | <b>27 368</b>    | <b>21 114</b>    |
| <b>Annen langsiktig gjeld</b>              |   |                  |                  |
| Gjeld til kredittinstitusjoner             | 6 | 216 634          | 1 386 470        |
| Øvrig langsiktig gjeld                     | 6 | 739 587          | 200 000          |
| <b>Sum annen langsiktig gjeld</b>          |   | <b>956 221</b>   | <b>1 586 470</b> |
| <b>Sum langsiktig gjeld</b>                |   | <b>983 589</b>   | <b>1 607 584</b> |
| <b>Kortsiktig gjeld</b>                    |   |                  |                  |
| Leverandørgjeld                            |   | 215 620          | 49 881           |
| Betalbar skatt                             | 7 |                  | 16 809           |
| Skyldig offentlige avgifter                |   | 69 682           | 66 574           |
| Annen kortsiktig gjeld                     |   | 44 854           | 116 773          |
| <b>Sum kortsiktig gjeld</b>                |   | <b>330 156</b>   | <b>250 038</b>   |
| <b>Sum gjeld</b>                           |   | <b>1 313 745</b> | <b>1 857 622</b> |
| <b>SUM EGENKAPITAL OG GJELD</b>            |   | <b>1 791 897</b> | <b>2 361 313</b> |



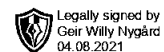
Organisasjonsnr: 917 445 737  
HELGELAND TUR BUSS AS

NOTEOPPLYSNINGER - SELSKAP - alle poster oppgitt i hele tall

Note

Antall årsverk i regnskapsåret

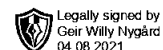
Virksomheten har hatt følgende antall årsverk:  
0.00



# Årsregnskap 2020 Helgeland Tur Buss AS

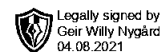
**Resultatregnskap  
Balanse  
Noter til regnskapet**

**Org.nr.: 917 445 737**



## Resultatregnskap Helgeland Tur Buss AS

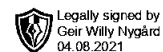
| Driftsinntekter og driftskostnader                    | Note | 2020             | 2019             |
|---|------|------------------|------------------|
| Salgsinntekt  |      | 1 655 253        | 3 043 078        |
| Annen driftsinntekt                                   |      | 448 700          | 55 411           |
| <b>Sum driftsinntekter</b>                            |      | <b>2 103 953</b> | <b>3 098 489</b> |
| Varekostnad   |      | 69 261           | 172 383          |
| Lønnskostnad  | 3    | 438 237          | 802 976          |
| Avskrivning av driftsmidler og immaterielle eiendeler | 5    | 252 000          | 157 000          |
| Annen driftskostnad                                   |      | 1 380 630        | 1 881 992        |
| <b>Sum driftskostnader</b>                            |      | <b>2 140 128</b> | <b>3 014 352</b> |
| <b>Driftsresultat</b>                                 |      | <b>-36 175</b>   | <b>84 137</b>    |
| <b>Finansinntekter og finanskostnader</b>             |      |                  |                  |
| Annen renteinntekt                                    |      | 52               | 172              |
| Annen finansinntekt                                   |      | 55 000           | 50               |
| Annen rentekostnad                                    |      | 64 176           | 69 341           |
| Annen finanskostnad                                   |      | 2 956            | 4 407            |
| <b>Resultat av finansposter</b>                       |      | <b>-12 080</b>   | <b>-73 526</b>   |
| Ordinært resultat før skattekostnad                   |      | -48 255          | 10 612           |
| Skattekostnad på ordinært resultat                    | 7    | -22 716          | 2 335            |
| <b>Ordinært resultat</b>                              |      | <b>-25 539</b>   | <b>8 277</b>     |
| <b>Årsresultat</b>                                    |      | <b>-25 539</b>   | <b>8 277</b>     |
| <b>Overføringer</b>                                   |      |                  |                  |
| Avsatt til annen egenkapital                          |      | 0                | 8 277            |
| Overført fra annen egenkapital                        |      | 25 539           | 0                |
| <b>Sum overføringer</b>                               |      | <b>-25 539</b>   | <b>8 277</b>     |



## Balanse

### Helgeland Tur Buss AS

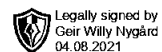
| Eiendeler                            | Note | 2020             | 2019             |
|--------------------------------------|------|------------------|------------------|
| <b>Anleggsmidler</b>                 |      |                  |                  |
| <b>Varige driftsmidler</b>           |      |                  |                  |
| Driftsløsøre, inventar o.a. utstyr   | 5, 6 | 781 000          | 373 000          |
| <b>Sum varige driftsmidler</b>       |      | <b>781 000</b>   | <b>373 000</b>   |
| <b>Finansielle anleggsmidler</b>     |      |                  |                  |
| Investeringer i tilknyttet selskap   |      | 0                | 1 250 000        |
| <b>Sum finansielle anleggsmidler</b> |      | <b>0</b>         | <b>1 250 000</b> |
| <b>Sum anleggsmidler</b>             |      | <b>781 000</b>   | <b>1 623 000</b> |
| <b>Omløpsmidler</b>                  |      |                  |                  |
| <b>Fordringer</b>                    |      |                  |                  |
| Kundefordringer                      |      | 345 692          | 94 748           |
| Andre kortsiktige fordringer         |      | 264 896          | 330 760          |
| <b>Sum fordringer</b>                |      | <b>610 588</b>   | <b>425 508</b>   |
| Bankinnskudd, kontanter o.l.         | 4    | 400 309          | 312 805          |
| <b>Sum omløpsmidler</b>              |      | <b>1 010 897</b> | <b>738 313</b>   |
| <b>Sum eiendeler</b>                 |      | <b>1 791 897</b> | <b>2 361 313</b> |



## Balanse

### Helgeland Tur Buss AS

| Egenkapital og gjeld                   | Note | 2020             | 2019             |
|--|------|------------------|------------------|
| <b>Egenkapital</b>                     |      |                  |                  |
| <b>Innskutt egenkapital</b>            |      |                  |                  |
| Aksjekapital                           | 1, 2 | 30 000           | 30 000           |
| <b>Sum innskutt egenkapital</b>        |      | <b>30 000</b>    | <b>30 000</b>    |
| <b>Opptjent egenkapital</b>            |      |                  |                  |
| Annen egenkapital                      | 2    | 448 152          | 473 691          |
| <b>Sum opptjent egenkapital</b>        |      | <b>448 152</b>   | <b>473 691</b>   |
| <b>Sum egenkapital</b>                 |      | <b>478 152</b>   | <b>503 691</b>   |
| <b>Gjeld</b>                           |      |                  |                  |
| <b>Avsetning for forpliktelser</b>     |      |                  |                  |
| Utsatt skatt                           | 7    | 27 368           | 21 114           |
| <b>Sum avsetning for forpliktelser</b> |      | <b>27 368</b>    | <b>21 114</b>    |
| <b>Annen langsiktig gjeld</b>          |      |                  |                  |
| Gjeld til kredittinstitusjoner         | 6    | 216 634          | 1 386 470        |
| Øvrig langsiktig gjeld                 | 6    | 739 587          | 200 000          |
| <b>Sum annen langsiktig gjeld</b>      |      | <b>956 221</b>   | <b>1 586 470</b> |
| <b>Kortsiktig gjeld</b>                |      |                  |                  |
| Leverandørgjeld                        |      | 215 620          | 49 881           |
| Betalbar skatt                         | 7    | 0                | 16 809           |
| Skyldig offentlige avgifter            |      | 69 682           | 66 574           |
| Annen kortsiktig gjeld                 |      | 44 854           | 116 773          |
| <b>Sum kortsiktig gjeld</b>            |      | <b>330 156</b>   | <b>250 038</b>   |
| <b>Sum gjeld</b>                       |      | <b>1 313 745</b> | <b>1 857 622</b> |
| <b>Sum egenkapital og gjeld</b>        |      | <b>1 791 897</b> | <b>2 361 313</b> |



**Balanse**

**Helgeland Tur Buss AS**

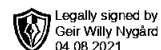
Korgen , 25.06.2021

Styret i Helgeland Tur Buss AS

---

Geir Willy Nygård

styreleder/daglig leder



## Helgeland Tur Buss AS

### Noter til regnskapet pr 31.12.2020

#### Regnskapsprinsipper

Årsregnskapet er satt opp i samsvar med regnskapsloven. Det er utarbeidet etter norske regnskapsstandarder.

#### Driftsinntekter og kostnader

Inntektsføring skjer etter opptjeningsprinsippet som normalt vil være leveringstidspunktet for varer og tjenester. Kostnader medtas etter sammenstillingsprinsippet, dvs. at kostnader medtas i samme periode som tilhørende inntekter inntektsføres.

#### Hovedregel for vurdering og klassifisering av eiendeler og gjeld

Eiendeler bestemt til varig eie eller bruk er klassifisert som anleggsmidler. Andre eiendeler er klassifisert som omløpsmidler. Fordringer som skal tilbakebetales innen et år er uansett klassifisert som omløpsmidler. Ved klassifisering av kortsiktig og langsiktig gjeld er analoge kriterier lagt til grunn.

Anleggsmidler vurderes til anskaffelseskost, men nedskrives til virkelig verdi når verdifallet forventes ikke å være forbigående. Anleggsmidler med begrenset økonomisk levetid avskrives planmessig. Langsiktig gjeld balanseføres til nominelt mottatt beløp på etableringstidspunktet.

Omløpsmidler vurderes til laveste av anskaffelseskost og virkelig verdi. Kortsiktig gjeld balanseføres til nominelt mottatt beløp på etableringstidspunktet.

Enkelte poster er vurdert etter andre regler. Postene det gjelder vil være blant de postene som omhandles nedenfor.

#### Varige driftsmidler

Varige driftsmidler avskrives over forventet økonomisk levetid. Avskrivningene er som hovedregel fordelt lineært over antatt økonomisk levetid.

#### Fordringer

Kundefordringer og andre fordringer oppføres til pålydende etter fradrag for avsetning til forventet tap. Avsetning til tap gjøres på grunnlag av en individuell vurdering av de enkelte fordringene. I tillegg gjøres det for øvrige kundefordringer en uspesifisert avsetning for å dekke antatt tap.

#### Pensjoner

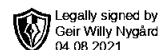
Pensjonsordninger finansiert via sikrede ordninger er ikke balanseført. Pensjonspremien anses i disse tilfeller som pensjonskostnad og klassifiseres sammen med lønnskostnader.

#### Skatt

Skattekostnaden i resultatregnskapet omfatter både periodens betalbare skatt og endring i utsatt skatt. Utsatt skatt er beregnet med 22,00 % på grunnlag av de midlertidige forskjeller som eksisterer mellom regnskapsmessige og skattemessige verdier, samt ligningsmessig underskudd til fremføring ved utgangen av regnskapsåret. Skatteøkende og skattereduserende midlertidige forskjeller som reverserer eller kan reversere i samme periode er utignet og nettoført.



## Helgeland Tur Buss AS



### Noter til regnskapet pr 31.12.2020

#### Note 1 Aksjonærtabell

Aksjekapitalen i Helgeland Tur Buss AS pr. 31.12. 2020 består av følgende aksjeklasser:

|                 | Antall        | Pålydende   | Bokført          |
|-----------------|---------------|-------------|------------------|
| Ordinære-aksjer | 30 000        | 1,00        | 30 000,00        |
| <b>Sum</b>      | <b>30 000</b> | <b>1,00</b> | <b>30 000,00</b> |

#### Eierstruktur

De største aksjonærene i % pr. 31.12 var:

|  | Ordinære      | Eierandel      |
|--|---------------|----------------|
| Geir Willy Nygård, styreleder/daglig leder | 30 000        | 100,0 %        |
| <b>Totalt antall aksjer</b>                | <b>30 000</b> | <b>100,0 %</b> |

#### Note 2 Egenkapital

|                        | Aksjekapital | Annen egenkapital | Sum     |
|------------------------|--------------|-------------------|---------|
| Egenkapital 01.01.2020 | 30 000       | 473 691           | 503 691 |
| Årets resultat         |              | -25 539           | -25 539 |
| Egenkapital 31.12.2020 | 30 000       | 448 152           | 478 152 |

#### Note 3 Lønnskostnader, antall ansatte, godtgjørelser, lån til ansatte m.m.

| Lønnskostnader     | 2020           | 2019           |
|--------------------|----------------|----------------|
| Lønninger          | 384 861        | 717 231        |
| Arbeidsgiveravgift | 18 651         | 38 961         |
| Pensjonskostnader  | 0              | 0              |
| Andre ytelser      | 34 724         | 46 784         |
| <b>Sum</b>         | <b>438 237</b> | <b>802 976</b> |

Gjennomsnittlig antall årsverk: 2

| Ytelser til ledende personer | Daglig leder | Styre |
|------------------------------|--------------|-------|
| Lønn                         | 387 272      |       |
| Andre ytelser                | 28 635       |       |

Selskapet er ikke pliktig til å ha tjenestepensjonsordning etter lov om obligatorisk tjenestepensjon.

#### Note 4 Bundne bankinnskudd

|   | 2020  | 2019 |
|---|-------|------|
| I posten inngår bundne bankinnskudd med NOK | 8 542 | 0    |



## Helgeland Tur Buss AS

## Noter til regnskapet pr 31.12.2020

## Note 5 Anleggsmidler

|                                    | Maskiner<br>og anlegg | Driftsløsøre,<br>inventar ol. | Sum              |
|------------------------------------|-----------------------|-------------------------------|------------------|
| Anskaffelseskost pr. 01.01.20      | 732 199               | 38 095                        | 770 294          |
| + Tilgang kjøpte driftsmidler      | 660 000               |                               | 660 000          |
| <b>= Anskaffelseskost 31.12.20</b> | <b>1 392 199</b>      | <b>38 095</b>                 | <b>1 430 294</b> |
| Akkumulerte avskrivninger 31.12.20 | 621 199               | 28 095                        | 649 294          |
| <b>= Bokført verdi 31.12.20</b>    | <b>771 000</b>        | <b>10 000</b>                 | <b>781 000</b>   |
| Årets ordinære avskrivninger       | 244 000               | 8 000                         | 252 000          |
| Økonomisk levetid                  | 0-5 år                | 5 år                          |                  |

## Note 6 Langsiktig gjeld/Pantstillelser

## Gjeld sikret ved pant:

|                                | 2020           | 2019             |
|--------------------------------|----------------|------------------|
| Gjeld til kredittinstitusjoner | 216 634        | 1 386 470        |
| <b>Sum</b>                     | <b>216 634</b> | <b>1 386 470</b> |

## Bokført verdi av eiendeler stillet som sikkerhet:

|            | 2020           | 2019           |
|------------|----------------|----------------|
| Biler      | 690 000        | 220 000        |
| <b>Sum</b> | <b>690 000</b> | <b>220 000</b> |

## Gjeld til nærstående

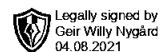
|                    | 2020           | 2019           |
|--------------------|----------------|----------------|
| Gjeld til aksjonær | 739 587        | 200 000        |
| <b>Sum</b>         | <b>739 587</b> | <b>200 000</b> |

## Note 7 Skatt

| Årets skattekostnad                      | 2020            | 2019          |
|--|-----------------|---------------|
| Resultatført skatt på ordinært resultat: |                 |               |
| Betalbar skatt                           | -28 970         | 16 809        |
| Endring i utsatt skatt                   | 6 254           | -14 474       |
| <b>Skattekostnad ordinært resultat</b>   | <b>-22 716</b>  | <b>2 335</b>  |
| Skattepliktig inntekt:                   |                 |               |
| Ordinært resultat før skatt              | -48 255         | 10 612        |
| Permanente forskjeller                   | -55 000         | 0             |
| Endring i midlertidige forskjeller       | -303 928        | 65 792        |
| <b>Skattepliktig inntekt</b>             | <b>-407 183</b> | <b>76 404</b> |
| Betalbar skatt i balansen:               |                 |               |
| Betalbar skatt på årets resultat         | 0               | 16 809        |



## Helgeland Tur Buss AS



### Noter til regnskapet pr 31.12.2020

|                                      |                |               |
|--------------------------------------|----------------|---------------|
| Skatt på tilbakeført underskudd      | -28 970        | 0             |
| <b>Sum betalbar skatt i balansen</b> | <b>-28 970</b> | <b>16 809</b> |

Negativ betalbar skatt gjelder adgangen til å tilbakeføre underskudd for 2020 mot skattepliktig overskudd i 2018 og 2019

Skatteeffekten av midlertidige forskjeller og underskudd til fremføring som har gitt opphav til utsatt skatt og utsatte skattefordeler, spesifisert på typer av midlertidige forskjeller

|                                   | <b>2020</b>    | <b>2019</b>   | <b>Endring</b>  |
|-----------------------------------|----------------|---------------|-----------------|
| Varige driftsmidler               | 399 901        | 95 973        | -303 928        |
| <b>Sum</b>                        | <b>399 901</b> | <b>95 973</b> | <b>-303 928</b> |
| Akkumulert fremførbart underskudd | -275 500       | 0             | 275 500         |
| <b>Grunnlag for utsatt skatt</b>  | <b>124 400</b> | <b>95 973</b> | <b>-28 428</b>  |
| <b>Utsatt skatt (22 %)</b>        | <b>27 368</b>  | <b>21 114</b> | <b>-6 254</b>   |