



## ÅRSREGNSKAPET FOR REGNSKAPSÅRET 2024 - GENERELL INFORMASJON

### Enheten

Organisasjonsnummer: 915 864 848  
Organisasjonsform: Aksjeselskap  
Foretaksnavn: VIKEDAL MASKIN AS  
Forretningsadresse: Granittvegen 9  
5583 VIKEDAL

### Regnskapsår

Årsregnskapets periode: 01.01.2024 - 31.12.2024

### Konsern

Morselskap i konsern: Nei

### Regnskapsregler

Regler for små foretak benyttet: Ja  
Benyttet ved utarbeidelsen av årsregnskapet til selskapet: Regnskapslovens alminnelige regler

### Årsregnskapet fastsatt av kompetent organ

Bekreftet av representant for selskapet: Arnt Richard Andreassen  
Dato for fastsettelse av årsregnskapet: 16.07.2025

### Grunnlag for avgivelse

År 2024: Årsregnskapet er elektronisk innlevert  
År 2023: Tall er hentet fra elektronisk innlevert årsregnskap fra 2024

*Det er ikke krav til at årsregnskapet m.v. som sendes til Regnskapsregisteret er undertegnet. Kontrollen på at dette er utført ligger hos revisor/enhetens øverste organ. Sikkerheten ivaretas ved at innsender har rolle/rettighet for innsending av årsregnskapet via Altinn, og ved at det bekreftes at årsregnskapet er fastsatt av kompetent organ.*

Brønnøysundregistrene, 23.07.2025



## Resultatregnskap

| Beløp i: NOK   | Note | 2024            | 2023             |
|--|------|-----------------|------------------|
| <b>RESULTATREGNSKAP</b>                                      |      |                 |                  |
| <b>Inntekter</b>   |      |                 |                  |
| Salgsinntekt   |      | 722 336         | 1 144 140        |
| Annen driftsinntekt  |      | 103 098         | 34 428           |
| <b>Sum inntekter</b>   |      | <b>825 434</b>  | <b>1 178 568</b> |
| <b>Kostnader</b>   |      |                 |                  |
| Varekostnad  |      | 160 004         | 347 925          |
| Lønnskostnad   | 1, 2 | 0               | 734              |
| Avskrivning på varige driftsmidler og immaterielle eiendeler | 3    | 324 668         | 250 937          |
| Annen driftskostnad  |      | 509 987         | 352 868          |
| <b>Sum kostnader</b>   |      | <b>994 659</b>  | <b>952 463</b>   |
| <b>Driftsresultat</b>  |      | <b>-169 224</b> | <b>226 105</b>   |
| <b>Finansinntekter og finanskostnader</b>                    |      |                 |                  |
| Annen renteinntekt   |      | 484             | -155             |
| Annen finansinntekt  |      | 4 408           | 1 481            |
| <b>Sum finansinntekter</b>                                   |      | <b>4 892</b>    | <b>1 326</b>     |
| Annen rentekostnad   |      | 64 038          | 42 670           |
| Annen finanskostnad  |      | 2 500           | 0                |
| <b>Sum finanskostnader</b>                                   |      | <b>66 538</b>   | <b>42 670</b>    |
| <b>Netto finans</b>  |      | <b>-61 647</b>  | <b>-41 344</b>   |
| <b>Resultat før skattekostnad</b>                            |      | <b>-230 871</b> | <b>184 761</b>   |
| Skattekostnad  | 4, 5 | -50 594         | 42 488           |
| <b>Årsresultat</b>   |      | <b>-180 277</b> | <b>142 273</b>   |
| <b>Overføringer og disponeringer</b>                         |      |                 |                  |
| Annen egenkapital  |      | -180 277        | 142 273          |
| <b>Sum overføringer og disponeringer</b>                     |      | <b>-180 277</b> | <b>142 273</b>   |



### Balanse

| Beløp i: NOK   | Note | 2024             | 2023             |
|--|------|------------------|------------------|
| <b>BALANSE - EIENDELER</b>                           |      |                  |                  |
| <b>Anleggsmidler</b>                                 |      |                  |                  |
| <b>Immaterielle eiendeler</b>                        |      |                  |                  |
| Sum immaterielle eiendeler                           |      | 0                | 0                |
| <b>Varige driftsmidler</b>                           |      |                  |                  |
| Tomter, bygninger og annen fast eiendom              | 3    | 530 901          | 541 216          |
| Maskiner og anlegg                                   | 3    | 571 100          | 763 354          |
| Driftsløsøre, inventar, verktøy, kontormaskiner, ol. | 3    | 136 500          | 242 844          |
| Sum varige driftsmidler                              |      | 1 238 500        | 1 547 414        |
| <b>Finansielle anleggsmidler</b>                     |      |                  |                  |
| Sum finansielle anleggsmidler                        |      | 0                | 0                |
| Sum anleggsmidler                                    |      | 1 238 500        | 1 547 414        |
| <b>Omløpsmidler</b>                                  |      |                  |                  |
| <b>Varer</b>   |      |                  |                  |
| <b>Fordringer</b>                                    |      |                  |                  |
| Kundefordringer                                      |      | 29 008           | 73 965           |
| Andre kortsiktige fordringer                         |      | 482 243          | 44 933           |
| Sum fordringer                                       |      | 511 251          | 118 898          |
| <b>Investeringer</b>                                 |      |                  |                  |
| Sum investeringer                                    |      | 0                | 0                |
| <b>Bankinnskudd, kontanter og lignende</b>           |      |                  |                  |
| Bankinnskudd, kontanter og lignende                  |      | 238 440          | 85 846           |
| Sum bankinnskudd, kontanter og lignende              |      | 238 440          | 85 846           |
| Sum omløpsmidler                                     |      | 749 691          | 204 744          |
| <b>SUM EIENDELER</b>                                 |      | <b>1 988 191</b> | <b>1 752 158</b> |



### Balanse

| Beløp i: NOK                             | Note | 2024             | 2023             |
|--|------|------------------|------------------|
| <b>BALANSE - EGENKAPITAL OG GJELD</b>    |      |                  |                  |
| <b>Egenkapital</b>                       |      |                  |                  |
| <b>Innskutt egenkapital</b>              |      |                  |                  |
| Aksjekapital                             | 6    | 30 000           | 30 000           |
| Annen innskutt egenkapital               | 6    | -5 666           | -5 666           |
| <b>Sum innskutt egenkapital</b>          |      | <b>24 334</b>    | <b>24 334</b>    |
| <b>Opptjent egenkapital</b>              |      |                  |                  |
| Annen egenkapital                        | 6    | 294 501          | 474 778          |
| <b>Sum opptjent egenkapital</b>          |      | <b>294 501</b>   | <b>474 778</b>   |
| <b>Sum egenkapital</b>                   |      | <b>318 835</b>   | <b>499 112</b>   |
| <b>Gjeld</b>                             |      |                  |                  |
| <b>Langsiktig gjeld</b>                  |      |                  |                  |
| Utsatt skatt                             | 4, 5 | 37 520           | 88 113           |
| <b>Sum avsetninger for forpliktelser</b> |      | <b>37 520</b>    | <b>88 113</b>    |
| <b>Annen langsiktig gjeld</b>            |      |                  |                  |
| Gjeld til kredittinstitusjoner           | 7    | 1 500 000        | 0                |
| <b>Sum annen langsiktig gjeld</b>        |      | <b>1 500 000</b> | <b>0</b>         |
| <b>Sum langsiktig gjeld</b>              |      | <b>1 537 520</b> | <b>88 113</b>    |
| <b>Kortsiktig gjeld</b>                  |      |                  |                  |
| Leverandørgjeld                          |      | 9 965            | 7 059            |
| Betalbar skatt                           | 4, 5 | 0                | 38 381           |
| Skyldige offentlige avgifter             |      | 5 314            | 2 280            |
| Annen kortsiktig gjeld                   |      | 116 557          | 1 117 213        |
| <b>Sum kortsiktig gjeld</b>              |      | <b>131 836</b>   | <b>1 164 932</b> |
| <b>Sum gjeld</b>                         |      | <b>1 669 356</b> | <b>1 253 045</b> |
| <b>SUM EGENKAPITAL OG GJELD</b>          |      | <b>1 988 191</b> | <b>1 752 157</b> |



## Brønnøysundregistrene

### ÅRSREGNSKAP FOR REGNSKAPSÅRET 2024 - GENERELL INFORMASJON

Journalnummer: 2025 692648

#### Enheten

Organisasjonsnummer: 915 864 848  
Organisasjonsform: Aksjeselskap  
Foretaksnavn: VIKEDAL MASKIN AS  
Forretningsadresse: Granittvegen 9  
5583 VIKEDAL

#### Regnskapsår

Årsregnskapets periode: 01.01.2024 - 31.12.2024

#### Konsern

Morselskap i konsern: Nei

#### Regnskapsregler

Regler for små foretak benyttet: Ja  
Benyttet ved utarbeidelsen av  
årsregnskapet til selskapet: Regnskapslovens alminnelige regler

#### Årsregnskapet fastsatt av kompetent organ

Bekreftet av representant for selskapet: Arnt Richard Andreassen  
Dato for fastsettelse av årsregnskapet: 16.07.2025

#### Revisjon

Selskapet har besluttet at årsregnskapet  
ikke skal revideres: Ja  
Årsregnskapet er utarbeidet av ekstern  
autorisert regnskapsfører: Ja  
Ekstern autorisert regnskapsfører har i  
løpet av regnskapsåret bistått ved den  
løpende regnskapsføringen eller utført  
andre tjenester for selskapet enn å  
utarbeide årsregnskapet: Ja

#### Grunnlag for avgivelse

År 2024: Årsregnskap er elektronisk innlevert.  
År 2023: Tall er hentet fra elektronisk innlevert årsregnskap fra 2024.

*Det er ikke krav til at årsregnskapet m.v. som sendes til Regnskapsregisteret er undertegnet. Kontrollen på at dette er utført ligger hos revisor/enhetens øverste organ. Sikkerheten ivaretas ved at innsender har rolle/rettighet for innsending av årsregnskapet via Altinn, og ved at det bekreftes at årsregnskapet er fastsatt av kompetent organ.*

Brønnøysundregistrene, 22.07.2025

---

Brønnøysundregistrene  
Postadresse: Postboks 900, 8910 Brønnøysund  
Telefon: 75 00 75 00  
E-post: firmapost@brreg.no Internett: www.brreg.no  
Organisasjonsnummer: 974 760 673



Organisasjonsnr: 915 864 848  
VIKEDAL MASKIN AS

## RESULTATREGNSKAP

| <b>Beløp i: NOK</b>  | <b>Note</b> | <b>2024</b>     | <b>2023</b>      |
|--|-------------|-----------------|------------------|
| <b>RESULTATREGNSKAP</b>                                      |             |                 |                  |
| <b>Inntekter</b>   |             |                 |                  |
| Salgsinntekt   |             | 722 336         | 1 144 140        |
| Annen driftsinntekt  |             | 103 098         | 34 428           |
| <b>Sum inntekter</b>   |             | <b>825 434</b>  | <b>1 178 568</b> |
| <b>Kostnader</b>   |             |                 |                  |
| Varekostnad  |             | 160 004         | 347 925          |
| Lønnskostnad   | 1, 2        | 0               | 734              |
| Avskrivning på varige driftsmidler og immaterielle eiendeler | 3           | 324 668         | 250 937          |
| Annen driftskostnad  |             | 509 987         | 352 868          |
| <b>Sum kostnader</b>   |             | <b>994 659</b>  | <b>952 463</b>   |
| <b>Driftsresultat</b>  |             | <b>-169 224</b> | <b>226 105</b>   |
| <b>Finansinntekter og finanskostnader</b>                    |             |                 |                  |
| Annen renteinntekt   |             | 484             | -155             |
| Annen finansinntekt  |             | 4 408           | 1 481            |
| <b>Sum finansinntekter</b>                                   |             | <b>4 892</b>    | <b>1 326</b>     |
| Annen rentekostnad   |             | 64 038          | 42 670           |
| Annen finanskostnad  |             | 2 500           | 0                |
| <b>Sum finanskostnader</b>                                   |             | <b>66 538</b>   | <b>42 670</b>    |
| <b>Netto finans</b>  |             | <b>-61 647</b>  | <b>-41 344</b>   |
| <b>Resultat før skattekostnad</b>                            |             | <b>-230 871</b> | <b>184 761</b>   |
| Skattekostnad  | 4, 5        | -50 594         | 42 488           |
| <b>Årsresultat</b>   |             | <b>-180 277</b> | <b>142 273</b>   |
| <b>Overføringer og disponeringer</b>                         |             |                 |                  |
| Annen egenkapital  |             | -180 277        | 142 273          |
| <b>Sum overføringer og disponeringer</b>                     |             | <b>-180 277</b> | <b>142 273</b>   |



Organisasjonsnr: 915 864 848  
VIKEDAL MASKIN AS

## BALANSE

| Beløp i: NOK | Note | 2024 | 2023 |
|--------------|------|------|------|
|--------------|------|------|------|

### BALANSE - EIENDELER

#### Anleggsmidler

##### Immaterielle eiendeler

|                            |  |   |   |
|----------------------------|--|---|---|
| Sum immaterielle eiendeler |  | 0 | 0 |
|----------------------------|--|---|---|

##### Varige driftsmidler

Tomter, bygninger og

|                    |   |         |         |
|--------------------|---|---------|---------|
| annen fast eiendom | 3 | 530 901 | 541 216 |
|--------------------|---|---------|---------|

|                    |   |         |         |
|--------------------|---|---------|---------|
| Maskiner og anlegg | 3 | 571 100 | 763 354 |
|--------------------|---|---------|---------|

|  |   |         |         |
|--|---|---------|---------|
| Driftsløsøre, inventar,<br>verktøy, kontormaskiner,<br>ol. | 3 | 136 500 | 242 844 |
|--|---|---------|---------|

|                         |  |           |           |
|-------------------------|--|-----------|-----------|
| Sum varige driftsmidler |  | 1 238 500 | 1 547 414 |
|-------------------------|--|-----------|-----------|

##### Finansielle anleggsmidler

##### Sum finansielle

|               |  |   |   |
|---------------|--|---|---|
| anleggsmidler |  | 0 | 0 |
|---------------|--|---|---|

|                   |  |           |           |
|-------------------|--|-----------|-----------|
| Sum anleggsmidler |  | 1 238 500 | 1 547 414 |
|-------------------|--|-----------|-----------|

#### Omløpsmidler

##### Varer

##### Fordringer

|                 |  |        |        |
|-----------------|--|--------|--------|
| Kundefordringer |  | 29 008 | 73 965 |
|-----------------|--|--------|--------|

|                   |  |  |  |
|-------------------|--|--|--|
| Andre kortsiktige |  |  |  |
|-------------------|--|--|--|

|            |  |         |        |
|------------|--|---------|--------|
| fordringer |  | 482 243 | 44 933 |
|------------|--|---------|--------|

|                |  |         |         |
|----------------|--|---------|---------|
| Sum fordringer |  | 511 251 | 118 898 |
|----------------|--|---------|---------|

##### Investeringer

|                   |  |   |   |
|-------------------|--|---|---|
| Sum investeringer |  | 0 | 0 |
|-------------------|--|---|---|

##### Bankinnskudd, kontanter og lignende

|                         |  |  |  |
|-------------------------|--|--|--|
| Bankinnskudd, kontanter |  |  |  |
|-------------------------|--|--|--|

|             |  |         |        |
|-------------|--|---------|--------|
| og lignende |  | 238 440 | 85 846 |
|-------------|--|---------|--------|

|  |  |         |        |
|--|--|---------|--------|
| Sum bankinnskudd,<br>kontanter og lignende |  | 238 440 | 85 846 |
|--|--|---------|--------|

|                  |  |         |         |
|------------------|--|---------|---------|
| Sum omløpsmidler |  | 749 691 | 204 744 |
|------------------|--|---------|---------|

|               |  |           |           |
|---------------|--|-----------|-----------|
| SUM EIENDELER |  | 1 988 191 | 1 752 158 |
|---------------|--|-----------|-----------|

### BALANSE - EGENKAPITAL OG GJELD

#### Egenkapital

##### Innskutt egenkapital



|  |      |                  |                  |
|--|------|------------------|------------------|
| Aksjekapital                               | 6    | 30 000           | 30 000           |
| Annen innskutt egenkapital                 | 6    | -5 666           | -5 666           |
| <b>Sum innskutt egenkapital</b>            |      | <b>24 334</b>    | <b>24 334</b>    |
| <b>Opptjent egenkapital</b>                |      |                  |                  |
| Annen egenkapital                          | 6    | 294 501          | 474 778          |
| <b>Sum opptjent egenkapital</b>            |      | <b>294 501</b>   | <b>474 778</b>   |
| <b>Sum egenkapital</b>                     |      | <b>318 835</b>   | <b>499 112</b>   |
| <b>Gjeld</b>                               |      |                  |                  |
| <b>Langsiktig gjeld</b>                    |      |                  |                  |
| Utsatt skatt                               | 4, 5 | 37 520           | 88 113           |
| <b>Sum avsetninger for forpliktelseser</b> |      | <b>37 520</b>    | <b>88 113</b>    |
| <b>Annen langsiktig gjeld</b>              |      |                  |                  |
| Gjeld til kredittinstitusjoner             | 7    | 1 500 000        | 0                |
| <b>Sum annen langsiktig gjeld</b>          |      | <b>1 500 000</b> | <b>0</b>         |
| <b>Sum langsiktig gjeld</b>                |      | <b>1 537 520</b> | <b>88 113</b>    |
| <b>Kortsiktig gjeld</b>                    |      |                  |                  |
| Leverandørgjeld                            |      | 9 965            | 7 059            |
| Betalbar skatt                             | 4, 5 | 0                | 38 381           |
| Skyldige offentlige avgifter               |      | 5 314            | 2 280            |
| Annen kortsiktig gjeld                     |      | 116 557          | 1 117 213        |
| <b>Sum kortsiktig gjeld</b>                |      | <b>131 836</b>   | <b>1 164 932</b> |
| <b>Sum gjeld</b>                           |      | <b>1 669 356</b> | <b>1 253 045</b> |
| <b>SUM EGENKAPITAL OG GJELD</b>            |      | <b>1 988 191</b> | <b>1 752 157</b> |



Organisasjonsnr: 915 864 848  
VIKEDAL MASKIN AS

**NOTEOPPLYSNINGER - SELSKAP** - alle poster oppgitt i hele tall

## Note

### Regnskapsprinsipper

Årsregnskapet er satt opp i samsvar med regnskapsloven og god regnskapsskikk for små foretak. Salgsinntekter Inntektsføring ved salg av varer skjer på leveringstidspunktet. Tjenester inntektsføres etter hvert som de leveres. Klassifisering og vurdering av balanseposter Anleggsmidler er eiendeler bestemt til varig eie eller bruk. Eiendeler som er knyttet til varekretsløpet er klassifisert som omløpsmidler. Fordringer klassifiseres som omløpsmidler hvis de forfaller til betaling innen ett år etter transaksjonsdagen. Tilsvarende klassifiseres gjeld som kortsiktig hvis gjelden forfaller til betaling innen ett år. Langsiktig gjeld er gjeld som forfaller senere enn ett år etter transaksjonsdagen. Første års avdrag på langsiktige fordringer og langsiktig gjeld klassifiseres likevel ikke som omløpsmiddel og kortsiktig gjeld. Omløpsmidler vurderes til laveste av anskaffelseskost og virkelig verdi. Kortsiktig gjeld balanseføres til nominelt beløp på etableringstidspunktet. Anleggsmidler vurderes til anskaffelseskost. Varige anleggsmidler avskrives etter en fornuftig avskrivningsplan. Anleggsmidlene nedskrives til virkelig verdi ved verdifall som ikke forventes å være forbigående. Langsiktig gjeld med unntak av andre avsetninger balanseføres til nominelt beløp på etableringstidspunktet. Fordringer Kundefordringer og andre fordringer er oppført i balansen til pålydende etter fradrag for avsetning til forventet tap. Avsetning til tap gjøres på grunnlag av individuelle vurderinger av de enkelte fordringene. Varige driftsmidler Varige driftsmidler balanseføres og avskrives over driftsmidlenes levetid dersom de har antatt levetid over 3 år og har en kostpris som overstiger kr 30 000. Direkte vedlikehold av driftsmidler kostnadsføres løpende under driftskostnader, mens påkostninger eller forbedringer tillegges driftsmidlets kostpris og avskrives i takt med driftsmidlet. Forøvrig er følgende regnskapsprinsipper anvendt: Leieavtaler er ikke balanseført. Skatt Skattekostnaden i resultatregnskapet omfatter både periodens betalbare skatt og endring i utsatt skatt. Utsatt skatt er beregnet med 22% på grunnlag av de midlertidige forskjeller som eksisterer mellom regnskapsmessige og skattemessige verdier, samt skattemessig underskudd til fremføring ved utgangen av regnskapsåret. Skatteøkende og skattereduserende midlertidige forskjeller som reverserer eller kan reversere i samme periode er fastsatt og skattevirkningen er beregnet på nettogrunnlaget. Selskapet har ikke endret regnskapsprinsipp fra 2023 til 2024.

## Note

2

**Antall årsverk i regnskapsåret**  
0.00

## Note

1

**Spesifisering av resultatregnskapet**

**Lønnskostnader**



|                           |              |                  |
|---------------------------|--------------|------------------|
| <u>Andre ytelser</u>      | <u>Årets</u> | <u>Fjorårets</u> |
|                           | 0.00         | 734.00           |
| <u>Sum lønnskostnader</u> | <u>Årets</u> | <u>Fjorårets</u> |
|                           | 0.00         | 734.00           |

## Note

### Ekstraordinære inntekter og kostnader

|                                 |                            |                            |
|---------------------------------|----------------------------|----------------------------|
| <u>Sum</u>                      | <u>Beløp</u>               |                            |
| <u>Balanseført verdi 31.12.</u> | <u>Varige driftsmidler</u> | <u>Immaterielle eiend.</u> |

### Konsernregnskap

Morselskapet sitt navn

Forretningskontor for morselskapet

### Begrunnelse for at datterselskap er utelatt fra konsolideringen

|   |               |                  |                         |
|---|---------------|------------------|-------------------------|
| <u>Samlet beløp - tilknyttet selskap</u>            | <u>Årets</u>  | <u>Fjorårets</u> |                         |
| <u>Samlet beløp - foretak i samme konsern</u>       | <u>Årets</u>  | <u>Fjorårets</u> |                         |
| <u>Samlet beløp - foretak i samme konsern</u>       | <u>Årets</u>  | <u>Fjorårets</u> |                         |
| <u>Samlet beløp - felles kontrollert virksomhet</u> | <u>Årets</u>  | <u>Fjorårets</u> |                         |
| <u>Pantstillelse</u>                                | <u>Beløp</u>  |                  |                         |
| <u>Beholdning av egne aksjer</u>                    | <u>Antall</u> | <u>Pålydende</u> | <u>Andel av aksjek.</u> |

## Note

7

### Gjeld

Gjeld som forfaller til betaling mer enn fem år etter regnskapsårets slutt  
1500000.00



Gjeld sikret ved pant eller lignende sikkerhet i eiendeler  
1500000.00

Balanseført verdi av de pantsatte eiendeler  
1749751.00

Summen av garantiforpliktelser som ikke er regnskapsført

Garantiforpliktelser som er sikret ved pant

Mer om gjeld



Årsregnskap for  
**VIKEDAL MASKIN AS**  
915864848  
Regnskapsår  
01.01.2024 - 31.12.2024



VIKEDAL MASKIN AS  
915 864 848

## Resultatregnskap

|  | Note | 2024            | 2023             |
|--|------|-----------------|------------------|
| <b>Driftsinntekter</b>                                       |      |                 |                  |
| Salgsinntekt   |      | 722 336         | 1 144 140        |
| Annen driftsinntekt  |      | 103 098         | 34 428           |
| <b>Sum driftsinntekter</b>                                   |      | <b>825 434</b>  | <b>1 178 568</b> |
| <b>Driftskostnader</b>                                       |      |                 |                  |
| Varekostnad  |      | -160 004        | -347 925         |
| Lønnskostnad   | 1, 2 | 0               | -734             |
| Avskrivning på varige driftsmidler og immaterielle eiendeler | 3    | -324 668        | -250 937         |
| Annen driftskostnad  |      | -509 987        | -352 868         |
| <b>Sum driftskostnader</b>                                   |      | <b>-994 659</b> | <b>-952 463</b>  |
| <b>Driftsresultat</b>  |      | <b>-169 224</b> | <b>226 105</b>   |
| <b>Finansinntekter</b>                                       |      |                 |                  |
| Annen renteinntekt   |      | 484             | -155             |
| Annen finansinntekt  |      | 4 408           | 1 481            |
| <b>Sum finansinntekter</b>                                   |      | <b>4 892</b>    | <b>1 326</b>     |
| <b>Finanskostnader</b>                                       |      |                 |                  |
| Annen rentekostnad   |      | -64 038         | -42 670          |
| Annen finanskostnad  |      | -2 500          | 0                |
| <b>Sum finanskostnader</b>                                   |      | <b>-66 538</b>  | <b>-42 670</b>   |
| <b>Netto finans</b>  |      | <b>-61 647</b>  | <b>-41 344</b>   |
| <b>Resultat før skattekostnad</b>                            |      | <b>-230 871</b> | <b>184 761</b>   |
| Skattekostnad  | 4, 5 | 50 594          | -42 488          |
| <b>Årsresultat</b>   |      | <b>-180 277</b> | <b>142 273</b>   |
| <b>Overføringer</b>  |      |                 |                  |
| Annen egenkapital  |      | -180 277        | 142 273          |
| <b>Sum overføringer</b>                                      |      | <b>-180 277</b> | <b>142 273</b>   |



VIKEDAL MASKIN AS  
915 864 848

### Balanse

|  | Note | 31.12.2024       | 31.12.2023       |
|--|------|------------------|------------------|
| <b>EIENDELER</b>                                     |      |                  |                  |
| <b>Anleggsmidler</b>                                 |      |                  |                  |
| <b>Varige driftsmidler</b>                           |      |                  |                  |
| Tomter, bygninger og annen fast eiendom              | 3    | 530 901          | 541 216          |
| Maskiner og anlegg                                   | 3    | 571 100          | 763 354          |
| Driftsløsøre, inventar, verktøy, kontormaskiner, ol. | 3    | 136 500          | 242 844          |
| <b>Sum varige driftsmidler</b>                       |      | <b>1 238 500</b> | <b>1 547 414</b> |
| <b>Sum anleggsmidler</b>                             |      | <b>1 238 500</b> | <b>1 547 414</b> |
| <b>Omløpsmidler</b>                                  |      |                  |                  |
| <b>Fordringer</b>                                    |      |                  |                  |
| Kundefordringer                                      |      | 29 008           | 73 965           |
| Andre kortsiktige fordringer                         |      | 482 243          | 44 933           |
| <b>Sum fordringer</b>                                |      | <b>511 251</b>   | <b>118 898</b>   |
| <b>Bankinnskudd, kontanter og lignende</b>           |      |                  |                  |
| Bankinnskudd, kontanter og lignende                  |      | 238 440          | 85 846           |
| <b>Sum bankinnskudd, kontanter og lignende</b>       |      | <b>238 440</b>   | <b>85 846</b>    |
| <b>Sum omløpsmidler</b>                              |      | <b>749 691</b>   | <b>204 744</b>   |
| <b>SUM EIENDELER</b>                                 |      | <b>1 988 191</b> | <b>1 752 158</b> |



VIKEDAL MASKIN AS  
915 864 848

## Balanse

|  | Note | 31.12.2024       | 31.12.2023       |
|--|------|------------------|------------------|
| <b>EGENKAPITAL OG GJELD</b>            |      |                  |                  |
| <b>Egenkapital</b>                     |      |                  |                  |
| <b>Innskutt egenkapital</b>            |      |                  |                  |
| Aksjekapital                           | 6    | 30 000           | 30 000           |
| Annen innskutt egenkapital             | 6    | -5 666           | -5 666           |
| <b>Sum innskutt egenkapital</b>        |      | <b>24 334</b>    | <b>24 334</b>    |
| <b>Opptjent egenkapital</b>            |      |                  |                  |
| Annen egenkapital                      | 6    | 294 501          | 474 778          |
| <b>Sum opptjent egenkapital</b>        |      | <b>294 501</b>   | <b>474 778</b>   |
| <b>Sum egenkapital</b>                 |      | <b>318 835</b>   | <b>499 112</b>   |
| <b>Gjeld</b>                           |      |                  |                  |
| <b>Avsetning og forpliktelser</b>      |      |                  |                  |
| Utsatt skatt                           | 4, 5 | 37 520           | 88 113           |
| <b>Sum avsetning for forpliktelser</b> |      | <b>37 520</b>    | <b>88 113</b>    |
| <b>Annen langsiktig gjeld</b>          |      |                  |                  |
| Gjeld til kredittinstitusjoner         | 7    | 1 500 000        | 0                |
| <b>Sum annen langsiktig gjeld</b>      |      | <b>1 500 000</b> | <b>0</b>         |
| <b>Kortsiktig gjeld</b>                |      |                  |                  |
| Leverandørgjeld                        |      | 9 965            | 7 059            |
| Betalbar skatt                         | 4, 5 | 0                | 38 381           |
| Skyldige offentlige avgifter           |      | 5 314            | 2 280            |
| Annen kortsiktig gjeld                 |      | 116 557          | 1 117 213        |
| <b>Sum kortsiktig gjeld</b>            |      | <b>131 836</b>   | <b>1 164 932</b> |
| <b>Sum gjeld</b>                       |      | <b>1 669 356</b> | <b>1 253 046</b> |
| <b>SUM EGENKAPITAL OG GJELD</b>        |      | <b>1 988 191</b> | <b>1 752 158</b> |

VIKEDAL, 16.07.2025

Arnt Richard Andreassen  
styrets leder / daglig leder



VIKEDAL MASKIN AS  
915 864 848

## Noter

### Regnskapsprinsipper

Årsregnskapet er satt opp i samsvar med regnskapsloven og god regnskapsskikk for små foretak.

#### Salgsinntekter

Inntektsføring ved salg av varer skjer på leveringstidspunktet. Tjenester inntektsføres etter hvert som de leveres.

#### Klassifisering og vurdering av balanseposter

Anleggsmidler er eiendeler bestemt til varig eie eller bruk. Eiendeler som er knyttet til varekretsløpet er klassifisert som omløpsmidler. Fordringer klassifiseres som omløpsmidler hvis de forfaller til betaling innen ett år etter transaksjonsdagen. Tilsvarende klassifiseres gjeld som kortsiktig hvis gjelden forfaller til betaling innen ett år. Langsiktig gjeld er gjeld som forfaller senere enn ett år etter transaksjonsdagen. Første års avdrag på langsiktige fordringer og langsiktig gjeld klassifiseres likevel ikke som omløpsmiddel og kortsiktig gjeld.

Omløpsmidler vurderes til laveste av anskaffelseskost og virkelig verdi. Kortsiktig gjeld balanseføres til nominelt beløp på etableringstidspunktet. Anleggsmidler vurderes til anskaffelseskost. Varige anleggsmidler avskrives etter en fornuftig avskrivningsplan. Anleggsmidlene nedskrives til virkelig verdi ved verdifall som ikke forventes å være forbigående. Langsiktig gjeld med unntak av andre avsetninger balanseføres til nominelt beløp på etableringstidspunktet.

#### Fordringer

Kundefordringer og andre fordringer er oppført i balansen til pålydende etter fradrag for avsetning til forventet tap. Avsetning til tap gjøres på grunnlag av individuelle vurderinger av de enkelte fordringene.

#### Varige driftsmidler

Varige driftsmidler balanseføres og avskrives over driftsmidlenes levetid dersom de har antatt levetid over 3 år og har en kostpris som overstiger kr 30 000. Direkte vedlikehold av driftsmidler kostnadsføres løpende under driftskostnader, mens påkostninger eller forbedringer tillegges driftsmidlets kostpris og avskrives i takt med driftsmidlet.

#### Forøvrig er følgende regnskapsprinsipper anvendt:

Leieavtaler er ikke balanseført.

#### Skatt

Skattekostnaden i resultatregnskapet omfatter både periodens betalbare skatt og endring i utsatt skatt. Utsatt skatt er beregnet med 22% på grunnlag av de midlertidige forskjeller som eksisterer mellom regnskapsmessige og skattemessige verdier, samt skattemessig underskudd til fremføring ved utgangen av regnskapsåret. Skatteøkende og skattereduserende midlertidige forskjeller som reverserer eller kan reversere i samme periode er fastsatt og skattevirkningen er beregnet på nettogrunnlaget.

Selskapet har ikke endret regnskapsprinsipp fra 2023 til 2024.



VIKEDAL MASKIN AS  
915 864 848

## Note 1 - Lønnskostnader

| Spesifikasjon av lønnskostnader | 2024     | 2023       |
|---------------------------------|----------|------------|
| Lønn                            | 0        | 0          |
| Arbeidsgiveravgift              | 0        | 0          |
| Pensjonskostnader               | 0        | 0          |
| Andre relaterte ytelser         | 0        | 734        |
| <b>Sum</b>                      | <b>0</b> | <b>734</b> |

## Note 2 - Antall årsverk

Selskapet har ikke hatt ansatte i løpet av regnskapsåret.

## Note 3 - Varige driftsmidler/anleggsmidler

| Varige driftsmidler                    | Driftsløsøre,<br>inventar o.l | Maskiner og<br>anlegg | Tomter,<br>bygninger og<br>annen fast<br>eiendom | Sum              |
|--|-------------------------------|-----------------------|--|------------------|
| Anskaffelseskost pr 01.01              | 354 800                       | 1 709 045             | 589 216  | 2 653 061        |
| Tilgang i året                         | 0                             | 0                     | 44 954   | 44 954           |
| Avgang i året                          | 0                             | -38 890               | -48 000  | -86 890          |
| <b>Anskaffelseskost pr 31.12</b>       | <b>354 800</b>                | <b>1 670 155</b>      | <b>586 170</b>                                   | <b>2 611 125</b> |
| Akkumulert av- og nedskrivninger 01.01 | -111 956                      | -945 691              | -48 000  | -1 105 647       |
| Akkumulert av- og nedskrivninger 31.12 | -218 300                      | -1 099 055            | -55 270  | -1 372 625       |
| <b>Balanseført verdi pr 31.12</b>      | <b>136 500</b>                | <b>571 100</b>        | <b>530 900</b>                                   | <b>1 238 500</b> |
| Årets av- og nedskrivninger            | 106 344                       | 163 054               | 55 270   | 324 668          |
| Økonomisk levetid                      | 3 - 5                         | 3 - 7                 | 5 - 10   |                  |
| Avskrivningsplan                       | Lineær                        | Lineær                | Lineær   |                  |

## Note 4 - Spesifisering av skatt

| Skattekostnad                                    | 2024           | 2023           |
|--|----------------|----------------|
| Betalbar skatt på alminnelig inntekt             | 0              | 38 381         |
| +/- Endringer i utsatt skatt/utsatt skattefordel | -50 594        | 4 107          |
| <b>Skattekostnad</b>                             | <b>-50 594</b> | <b>42 488</b>  |
| <b>Skattepliktig inntekt</b>                     |                |                |
| Resultat før skatt                               | -230 871       | 184 761        |
| Permanente forskjeller                           | 900            | 8 364          |
| +/- Endring i midlertidige forskjeller           | 176 532        | 100 816        |
| - Anvendelse av fremførbart underskudd           | 0              | -119 483       |
| <b>Skattepliktig inntekt</b>                     | <b>-53 439</b> | <b>174 457</b> |
| <b>Betalbar skatt i balansen</b>                 |                |                |
| Betalbar skatt på årets resultat                 | 0              | 38 381         |
| <b>Betalbar skatt i balansen</b>                 | <b>0</b>       | <b>38 381</b>  |



VIKEDAL MASKIN AS  
915 864 848

## Note 5 - Midlertidige forskjeller - utsatt skatt/skattefordel

Utsatt skatt/utsatt skattefordel i balansen avsettes på grunnlag av forskjeller mellom regnskapsmessige og skattemessige verdier i henhold til norsk regnskapsstandard for skatt.

Midlertidige skatteøkende og skattereduserende forskjeller som kan utlignes er nettoført.

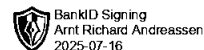
| Midlertidige forskjeller knyttet til:   | 01.01.2024     | 31.12.2024     | Endring        |
|---|----------------|----------------|----------------|
| Anleggsmidler   | 400 515        | 274 063        | 126 452        |
| Omløpsmidler  | 0              | -50 080        | 50 080         |
| Fremførbart underskudd  | 0              | -53 439        | 53 439         |
| <b>Netto forskjeller</b>  | <b>400 515</b> | <b>170 545</b> | <b>229 971</b> |
| <b>Sum midlertidige forskjeller som inngår i grunnlag for utsatt skatt/skattefordel</b> | <b>400 515</b> | <b>170 545</b> | <b>229 971</b> |
| <b>Utsatt skatt 31.12.2024 basert på 22 %</b>   | <b>88 113</b>  | <b>37 520</b>  | <b>50 594</b>  |

## Note 6 - Egenkapital

|                               | Aksjekapital  | Annen innsk. EK | Opptjent egenkapital | Sum            |
|-------------------------------|---------------|-----------------|----------------------|----------------|
| Egenkapital 31.12.2023        | 30 000        | -5 666          | 474 778              | 499 112        |
| Årsresultat                   | 0             | 0               | -180 277             | -180 277       |
| <b>Egenkapital 31.12.2024</b> | <b>30 000</b> | <b>-5 666</b>   | <b>294 501</b>       | <b>318 835</b> |

## Note 7 - Gjeld og garantiforpliktelser

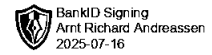
|   | Beløp     |
|---|-----------|
| Del av gjelden som forfaller til betaling mer enn fem år etter regnskapsårets slutt | 1 500 000 |
| Gjeld som er sikret ved pant eller lignende sikkerhet i eiendeler                   | 1 500 000 |
| Balanseført verdi av pantsatte eiendeler  | 1 749 751 |
| Summen av garantiforpliktelser som ikke er regnskapsført                            | 0         |



Årsregnskap for  
**VIKEDAL MASKIN AS**  
915864848  
Regnskapsår  
01.01.2024 - 31.12.2024



VIKEDAL MASKIN AS  
915 864 848




## Resultatregnskap

|  | Note | 2024            | 2023             |
|--|------|-----------------|------------------|
| <b>Driftsinntekter</b>                                       |      |                 |                  |
| Salgsinntekt   |      | 722 336         | 1 144 140        |
| Annen driftsinntekt  |      | 103 098         | 34 428           |
| <b>Sum driftsinntekter</b>                                   |      | <b>825 434</b>  | <b>1 178 568</b> |
| <b>Driftskostnader</b>                                       |      |                 |                  |
| Varekostnad  |      | -160 004        | -347 925         |
| Lønnskostnad   | 1, 2 | 0               | -734             |
| Avskrivning på varige driftsmidler og immaterielle eiendeler | 3    | -324 668        | -250 937         |
| Annen driftskostnad  |      | -509 987        | -352 868         |
| <b>Sum driftskostnader</b>                                   |      | <b>-994 659</b> | <b>-952 463</b>  |
| <b>Driftsresultat</b>  |      | <b>-169 224</b> | <b>226 105</b>   |
| <b>Finansinntekter</b>                                       |      |                 |                  |
| Annen renteinntekt   |      | 484             | -155             |
| Annen finansinntekt  |      | 4 408           | 1 481            |
| <b>Sum finansinntekter</b>                                   |      | <b>4 892</b>    | <b>1 326</b>     |
| <b>Finanskostnader</b>                                       |      |                 |                  |
| Annen rentekostnad   |      | -64 038         | -42 670          |
| Annen finanskostnad  |      | -2 500          | 0                |
| <b>Sum finanskostnader</b>                                   |      | <b>-66 538</b>  | <b>-42 670</b>   |
| <b>Netto finans</b>  |      | <b>-61 647</b>  | <b>-41 344</b>   |
| <b>Resultat før skattekostnad</b>                            |      | <b>-230 871</b> | <b>184 761</b>   |
| Skattekostnad  | 4, 5 | 50 594          | -42 488          |
| <b>Årsresultat</b>   |      | <b>-180 277</b> | <b>142 273</b>   |
| <b>Overføringer</b>  |      |                 |                  |
| Annen egenkapital  |      | -180 277        | 142 273          |
| <b>Sum overføringer</b>                                      |      | <b>-180 277</b> | <b>142 273</b>   |



VIKEDAL MASKIN AS  
915 864 848

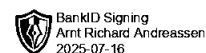


## Balanse

|  | Note | 31.12.2024       | 31.12.2023       |
|--|------|------------------|------------------|
| <b>EIENDELER</b>                                     |      |                  |                  |
| <b>Anleggsmidler</b>                                 |      |                  |                  |
| <b>Varige driftsmidler</b>                           |      |                  |                  |
| Tomter, bygninger og annen fast eiendom              | 3    | 530 901          | 541 216          |
| Maskiner og anlegg                                   | 3    | 571 100          | 763 354          |
| Driftsløsøre, inventar, verktøy, kontormaskiner, ol. | 3    | 136 500          | 242 844          |
| <b>Sum varige driftsmidler</b>                       |      | <b>1 238 500</b> | <b>1 547 414</b> |
| <b>Sum anleggsmidler</b>                             |      | <b>1 238 500</b> | <b>1 547 414</b> |
| <b>Omløpsmidler</b>                                  |      |                  |                  |
| <b>Fordringer</b>                                    |      |                  |                  |
| Kundefordringer                                      |      | 29 008           | 73 965           |
| Andre kortsiktige fordringer                         |      | 482 243          | 44 933           |
| <b>Sum fordringer</b>                                |      | <b>511 251</b>   | <b>118 898</b>   |
| <b>Bankinnskudd, kontanter og lignende</b>           |      |                  |                  |
| Bankinnskudd, kontanter og lignende                  |      | 238 440          | 85 846           |
| <b>Sum bankinnskudd, kontanter og lignende</b>       |      | <b>238 440</b>   | <b>85 846</b>    |
| <b>Sum omløpsmidler</b>                              |      | <b>749 691</b>   | <b>204 744</b>   |
| <b>SUM EIENDELER</b>                                 |      | <b>1 988 191</b> | <b>1 752 158</b> |



VIKEDAL MASKIN AS  
915 864 848



## Balanse

|  | Note | 31.12.2024       | 31.12.2023       |
|--|------|------------------|------------------|
| <b>EGENKAPITAL OG GJELD</b>            |      |                  |                  |
| <b>Egenkapital</b>                     |      |                  |                  |
| <b>Innskutt egenkapital</b>            |      |                  |                  |
| Aksjekapital                           | 6    | 30 000           | 30 000           |
| Annen innskutt egenkapital             | 6    | -5 666           | -5 666           |
| <b>Sum innskutt egenkapital</b>        |      | <b>24 334</b>    | <b>24 334</b>    |
| <b>Opptjent egenkapital</b>            |      |                  |                  |
| Annen egenkapital                      | 6    | 294 501          | 474 778          |
| <b>Sum opptjent egenkapital</b>        |      | <b>294 501</b>   | <b>474 778</b>   |
| <b>Sum egenkapital</b>                 |      | <b>318 835</b>   | <b>499 112</b>   |
| <b>Gjeld</b>                           |      |                  |                  |
| <b>Avsetning og forpliktelser</b>      |      |                  |                  |
| Utsatt skatt                           | 4, 5 | 37 520           | 88 113           |
| <b>Sum avsetning for forpliktelser</b> |      | <b>37 520</b>    | <b>88 113</b>    |
| <b>Annen langsiktig gjeld</b>          |      |                  |                  |
| Gjeld til kredittinstitusjoner         | 7    | 1 500 000        | 0                |
| <b>Sum annen langsiktig gjeld</b>      |      | <b>1 500 000</b> | <b>0</b>         |
| <b>Kortsiktig gjeld</b>                |      |                  |                  |
| Leverandørgjeld                        |      | 9 965            | 7 059            |
| Betalbar skatt                         | 4, 5 | 0                | 38 381           |
| Skyldige offentlige avgifter           |      | 5 314            | 2 280            |
| Annen kortsiktig gjeld                 |      | 116 557          | 1 117 213        |
| <b>Sum kortsiktig gjeld</b>            |      | <b>131 836</b>   | <b>1 164 932</b> |
| <b>Sum gjeld</b>                       |      | <b>1 669 356</b> | <b>1 253 046</b> |
| <b>SUM EGENKAPITAL OG GJELD</b>        |      | <b>1 988 191</b> | <b>1 752 158</b> |

Arnt Richard Andreassen  
styrets leder / daglig leder



VIKEDAL MASKIN AS  
915 864 848



## Noter

### Regnskapsprinsipper

Årsregnskapet er satt opp i samsvar med regnskapsloven og god regnskapsskikk for små foretak.

#### Salgsinntekter

Inntektsføring ved salg av varer skjer på leveringstidspunktet. Tjenester inntektsføres etter hvert som de leveres.

#### Klassifisering og vurdering av balanseposter

Anleggsmidler er eiendeler bestemt til varig eie eller bruk. Eiendeler som er knyttet til varekretsløpet er klassifisert som omløpsmidler. Fordringer klassifiseres som omløpsmidler hvis de forfaller til betaling innen ett år etter transaksjonsdagen. Tilsvarende klassifiseres gjeld som kortsiktig hvis gjelden forfaller til betaling innen ett år. Langsiktig gjeld er gjeld som forfaller senere enn ett år etter transaksjonsdagen. Første års avdrag på langsiktige fordringer og langsiktig gjeld klassifiseres likevel ikke som omløpsmiddel og kortsiktig gjeld.

Omløpsmidler vurderes til laveste av anskaffelseskost og virkelig verdi. Kortsiktig gjeld balanseføres til nominelt beløp på etableringstidspunktet. Anleggsmidler vurderes til anskaffelseskost. Varige anleggsmidler avskrives etter en fornuftig avskrivningsplan. Anleggsmidlene nedskrives til virkelig verdi ved verdifall som ikke forventes å være forbigående. Langsiktig gjeld med unntak av andre avsetninger balanseføres til nominelt beløp på etableringstidspunktet.

#### Fordringer

Kundefordringer og andre fordringer er oppført i balansen til pålydende etter fradrag for avsetning til forventet tap. Avsetning til tap gjøres på grunnlag av individuelle vurderinger av de enkelte fordringene.

#### Varige driftsmidler

Varige driftsmidler balanseføres og avskrives over driftsmidlenes levetid dersom de har antatt levetid over 3 år og har en kostpris som overstiger kr 30 000. Direkte vedlikehold av driftsmidler kostnadsføres løpende under driftskostnader, mens påkostninger eller forbedringer tillegges driftsmidlets kostpris og avskrives i takt med driftsmidlet.

#### Forøvrig er følgende regnskapsprinsipper anvendt:

Leieavtaler er ikke balanseført.

#### Skatt

Skattekostnaden i resultatregnskapet omfatter både periodens betalbare skatt og endring i utsatt skatt. Utsatt skatt er beregnet med 22% på grunnlag av de midlertidige forskjeller som eksisterer mellom regnskapsmessige og skattemessige verdier, samt skattemessig underskudd til fremføring ved utgangen av regnskapsåret. Skatteøkende og skattereduserende midlertidige forskjeller som reverserer eller kan reversere i samme periode er fastsatt og skattevirkningen er beregnet på nettogrunnlaget.

Selskapet har ikke endret regnskapsprinsipp fra 2023 til 2024.



VIKEDAL MASKIN AS  
915 864 848



## Note 1 - Lønnskostnader

| Spesifikasjon av lønnskostnader | 2024     | 2023       |
|---------------------------------|----------|------------|
| Lønn                            | 0        | 0          |
| Arbeidsgiveravgift              | 0        | 0          |
| Pensjonskostnader               | 0        | 0          |
| Andre relaterte ytelser         | 0        | 734        |
| <b>Sum</b>                      | <b>0</b> | <b>734</b> |

## Note 2 - Antall årsverk

Selskapet har ikke hatt ansatte i løpet av regnskapsåret.

## Note 3 - Varige driftsmidler/anleggsmidler

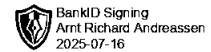
| Varige driftsmidler                    | Driftsløsøre,<br>inventar o.l | Maskiner og<br>anlegg | Tomter,<br>bygninger og<br>annen fast<br>eiendom | Sum              |
|--|-------------------------------|-----------------------|--|------------------|
| Anskaffelseskost pr 01.01              | 354 800                       | 1 709 045             | 589 216  | 2 653 061        |
| Tilgang i året                         | 0                             | 0                     | 44 954   | 44 954           |
| Avgang i året                          | 0                             | -38 890               | -48 000  | -86 890          |
| <b>Anskaffelseskost pr 31.12</b>       | <b>354 800</b>                | <b>1 670 155</b>      | <b>586 170</b>                                   | <b>2 611 125</b> |
| Akkumulert av- og nedskrivninger 01.01 | -111 956                      | -945 691              | -48 000  | -1 105 647       |
| Akkumulert av- og nedskrivninger 31.12 | -218 300                      | -1 099 055            | -55 270  | -1 372 625       |
| <b>Balanseført verdi pr 31.12</b>      | <b>136 500</b>                | <b>571 100</b>        | <b>530 900</b>                                   | <b>1 238 500</b> |
| Årets av- og nedskrivninger            | 106 344                       | 163 054               | 55 270   | 324 668          |
| Økonomisk levetid                      | 3 - 5                         | 3 - 7                 | 5 - 10   |                  |
| Avskrivningsplan                       | Lineær                        | Lineær                | Lineær   |                  |

## Note 4 - Spesifisering av skatt

| Skattekostnad                                    | 2024           | 2023           |
|--|----------------|----------------|
| Betalbar skatt på alminnelig inntekt             | 0              | 38 381         |
| +/- Endringer i utsatt skatt/utsatt skattefordel | -50 594        | 4 107          |
| <b>Skattekostnad</b>                             | <b>-50 594</b> | <b>42 488</b>  |
| <b>Skattepliktig inntekt</b>                     |                |                |
| Resultat før skatt                               | -230 871       | 184 761        |
| Permanente forskjeller                           | 900            | 8 364          |
| +/- Endring i midlertidige forskjeller           | 176 532        | 100 816        |
| - Anvendelse av fremførbart underskudd           | 0              | -119 483       |
| <b>Skattepliktig inntekt</b>                     | <b>-53 439</b> | <b>174 457</b> |
| <b>Betalbar skatt i balansen</b>                 |                |                |
| Betalbar skatt på årets resultat                 | 0              | 38 381         |
| <b>Betalbar skatt i balansen</b>                 | <b>0</b>       | <b>38 381</b>  |



VIKEDAL MASKIN AS  
915 864 848



## Note 5 - Midlertidige forskjeller - utsatt skatt/skattefordel

Utsatt skatt/utsatt skattefordel i balansen avsettes på grunnlag av forskjeller mellom regnskapsmessige og skattemessige verdier i henhold til norsk regnskapsstandard for skatt.

Midlertidige skatteøkende og skattereduserende forskjeller som kan utlignes er nettoført.

| Midlertidige forskjeller knyttet til:                           | 01.01.2024     | 31.12.2024     | Endring        |
|---|----------------|----------------|----------------|
| Anleggsmidler   | 400 515        | 274 063        | 126 452        |
| Omløpsmidler  | 0              | -50 080        | 50 080         |
| Fremførbart underskudd  | 0              | -53 439        | 53 439         |
| <b>Netto forskjeller</b>  | <b>400 515</b> | <b>170 545</b> | <b>229 971</b> |
| <b>Sum midlertidige forskjeller som påvirker betalbar skatt</b> | <b>400 515</b> | <b>170 545</b> | <b>229 971</b> |
| <b>Utsatt skatt 31.12.2024 basert på 22 %</b>                   | <b>88 113</b>  | <b>37 520</b>  | <b>50 594</b>  |

## Note 6 - Egenkapital

|                               | Aksjekapital  | Annen innsk. EK | Opptjent egenkapital | Sum            |
|-------------------------------|---------------|-----------------|----------------------|----------------|
| Egenkapital 31.12.2023        | 30 000        | -5 666          | 474 778              | 499 112        |
| Årsresultat                   | 0             | 0               | -180 277             | -180 277       |
| <b>Egenkapital 31.12.2024</b> | <b>30 000</b> | <b>-5 666</b>   | <b>294 501</b>       | <b>318 835</b> |

## Note 7 - Gjeld og garantiforpliktelser

|   | Beløp     |
|---|-----------|
| Del av gjelden som forfaller til betaling mer enn fem år etter regnskapsårets slutt | 1 500 000 |
| Gjeld som er sikret ved pant eller lignende sikkerhet i eiendeler                   | 1 500 000 |
| Balanseført verdi av pantsatte eiendeler  | 1 749 751 |
| Summen av garantiforpliktelser som ikke er regnskapsført                            | 0         |