



ÅRSREGNSKAPET FOR REGNSKAPSÅRET 2021 - GENERELL INFORMASJON

Enheten

Organisasjonsnummer: 814 306 682
Organisasjonsform: Aksjeselskap
Foretaksnavn: AC HOLDING AS
Forretningsadresse: Ingeniør Rybergs gate 99
3027 DRAMMEN

Regnskapsår

Årsregnskapets periode: 01.01.2021 - 31.12.2021

Konsern

Morselskap i konsern: Ja
Konsernregnskap lagt ved: Nei

Regnskapsregler

Regler for små foretak benyttet: Ja
Benyttet ved utarbeidelsen av årsregnskapet til selskapet: Regnskapslovens alminnelige regler

Årsregnskapet fastsatt av kompetent organ

Bekreftet av representant for selskapet: Amit Kumar Garg
Dato for fastsettelse av årsregnskapet: 22.05.2022

Grunnlag for avgivelse

År 2021: Årsregnskapet er elektronisk innlevert
År 2020: Tall er hentet fra elektronisk innlevert årsregnskap fra 2021

Det er ikke krav til at årsregnskapet m.v. som sendes til Regnskapsregisteret er undertegnet. Kontrollen på at dette er utført ligger hos revisor/enhetens øverste organ. Sikkerheten ivaretas ved at innsender har rolle/rettighet for innsending av årsregnskapet via Altinn, og ved at det bekreftes at årsregnskapet er fastsatt av kompetent organ.

Brønnøysundregistrene, 04.07.2023



Resultatregnskap

| Beløp i: NOK | Note | 2021 | 2020 |
|---|------|----------------|----------------|
| RESULTATREGNSKAP | | | |
| Kostnader | | | |
| Lønnskostnad | 1 | | |
| Annen driftskostnad | | 27 157 | 7 510 |
| Sum kostnader | | 27 157 | 7 510 |
| Driftsresultat | | -27 157 | -7 510 |
| Finansinntekter og finanskostnader | | | |
| Inntekt på investering i datterselskap | 3 | | 500 000 |
| Annen renteinntekt | 5 | | 6 |
| Annen finansinntekt | 5 | 55 490 | 1 716 |
| Verdiøkning markedsbaserte omløpsmidler | | 22 418 | |
| Sum finansinntekter | | 77 909 | 501 722 |
| Nedskrivning av andre finansielle anleggsmidler | 4 | | |
| Annen rentekostnad | | 6 028 | 6 |
| Sum finanskostnader | | 6 028 | 6 |
| Netto finans | | 71 880 | 501 716 |
| Ordinært resultat før skattekostnad | | 44 724 | 494 206 |
| Skattekostnad på ordinært resultat | 2 | | |
| Ordinært resultat etter skattekostnad | | 44 724 | 494 206 |
| Årsresultat | 7 | 44 724 | 494 206 |
| Årsresultat etter minoritetsinteresser | | 44 724 | 494 206 |
| Totalresultat | | 44 724 | 494 206 |
| Overføringer og disponeringer | | | |
| Ordinært utbytte | 7 | | 450 000 |
| Avsatt til annen egenkapital | | 44 724 | 44 206 |
| Sum overføringer og disponeringer | | 44 724 | 494 206 |



Balanse

| Beløp i: NOK | Note | 2021 | 2020 |
|---|------|------------------|------------------|
| BALANSE - EIENDELER | | | |
| Anleggsmidler | | | |
| Immaterielle eiendeler | | | |
| Utsatt skattefordel | 2 | | |
| Finansielle anleggsmidler | | | |
| Investering i datterselskap | 3 | 1 212 800 | 1 212 800 |
| Investeringer i tilknyttet selskap | 3 | 10 000 | 50 000 |
| Lån til tilknyttet selskap og felles kontrollert virksomhet | 3 | 350 000 | |
| Investeringer i aksjer og andeler | 4 | 3 600 | 3 600 |
| Andre langsiktige fordringer | 4 | 140 400 | 116 400 |
| Sum finansielle anleggsmidler | | 1 716 800 | 1 382 800 |
| Sum anleggsmidler | | 1 716 800 | 1 382 800 |
| Omløpsmidler | | | |
| Varer | | | |
| Investeringer | | | |
| Aksjer og andeler i foretak i samme konsern | 4 | | |
| Markedsbaserte aksjer | 5, 9 | 1 114 541 | 411 846 |
| Markedsbaserte obligasjoner | 4, 5 | | |
| Andre markedsbaserte finansielle instrumenter | 4, 5 | | |
| Andre finansielle instrumenter | 9 | 90 798 | |
| Sum investeringer | | 1 205 339 | 411 846 |
| Bankinnskudd, kontanter og lignende | | | |
| Bankinnskudd, kontanter o.l. | 8 | 300 712 | 16 204 |
| Sum bankinnskudd, kontanter og lignende | | 300 712 | 16 204 |
| Sum omløpsmidler | | 1 506 051 | 428 050 |
| SUM EIENDELER | | 3 222 851 | 1 810 850 |

BALANSE - EGENKAPITAL OG GJELD



Balanse

| Beløp i: NOK | Note | 2021 | 2020 |
|---------------------------------|------|------------------|------------------|
| Egenkapital | | | |
| Innskutt egenkapital | | | |
| Aksjekapital | 6 | 30 000 | 30 000 |
| Beholdning av egne aksjer | 6 | | |
| Sum innskutt egenkapital | | 30 000 | 30 000 |
| Opptjent egenkapital | | | |
| Annen egenkapital | 10 | 1 583 865 | 1 539 141 |
| Sum opptjent egenkapital | | 1 583 865 | 1 539 141 |
| Sum egenkapital | 7 | 1 613 865 | 1 569 141 |
| Gjeld | | | |
| Langsiktig gjeld | | | |
| Utsatt skatt | 2 | | |
| Annen langsiktig gjeld | | | |
| Sum langsiktig gjeld | | 0 | 0 |
| Kortsiktig gjeld | | | |
| Betalbar skatt | 2 | | |
| Kortsiktig konserngjeld | | 247 801 | 241 551 |
| Annen kortsiktig gjeld | | 1 361 186 | 158 |
| Sum kortsiktig gjeld | | 1 608 987 | 241 709 |
| Sum gjeld | | 1 608 987 | 241 709 |
| SUM EGENKAPITAL OG GJELD | | 3 222 851 | 1 810 850 |



Brønnøysundregistrene

ÅRSREGNSKAP FOR REGNSKAPSÅRET 2021 - GENERELL INFORMASJON

Journalnummer: 2022 707190

Enheten

Organisasjonsnummer: 814 306 682
Organisasjonsform: Aksjeselskap
Foretaksnavn: AC HOLDING AS
Forretningsadresse: Ingeniør Rybergs gate 99
3027 DRAMMEN

Regnskapsår

Årsregnskapets periode: 01.01.2021 - 31.12.2021

Konsern

Morselskap i konsern: Ja
Konsernregnskap lagt ved: Nei

Regnskapsregler

Regler for små foretak benyttet: Ja
Benyttet ved utarbeidelsen av
årsregnskapet til selskapet: Regnskapslovens alminnelige regler

Årsregnskapet fastsatt av kompetent organ

Bekreftet av representant for selskapet: Amit Kumar Garg
Dato for fastsettelse av årsregnskapet: 22.05.2022

Grunnlag for avgivelse

År 2021: Årsregnskap er elektronisk innlevert.
År 2020: Tall er hentet fra elektronisk innlevert årsregnskap fra 2021.

Det er ikke krav til at årsregnskapet m.v. som sendes til Regnskapsregisteret er undertegnet. Kontrollen på at dette er utført ligger hos revisor/enhetens øverste organ. Sikkerheten ivaretas ved at innsender har rolle/rettighet for innsending av årsregnskapet via Altinn, og ved at det bekreftes at årsregnskapet er fastsatt av kompetent organ.

Brønnøysundregistrene, 25.07.2022



Organisasjonsnr: 814 306 682
AC HOLDING AS

RESULTATREGNSKAP

| Beløp i: NOK | Note | 2021 | 2020 |
|--|-------------|----------------|----------------|
| RESULTATREGNSKAP | | | |
| Kostnader | | | |
| Lønnskostnad | 1 | | |
| Annen driftskostnad | | 27 157 | 7 510 |
| Sum kostnader | | 27 157 | 7 510 |
| Driftsresultat | | -27 157 | -7 510 |
| Finansinntekter og finanskostnader | | | |
| Inntekt på investering i datterselskap | 3 | | 500 000 |
| Annen renteinntekt | 5 | | 6 |
| Annen finansinntekt | 5 | 55 490 | 1 716 |
| Verdiøkning markedsbaserte omløpsmidler | | 22 418 | |
| Sum finansinntekter | | 77 909 | 501 722 |
| Nedskrivning av andre finansielle anleggsmidler | 4 | | |
| Annen rentekostnad | | 6 028 | 6 |
| Sum finanskostnader | | 6 028 | 6 |
| Netto finans | | 71 880 | 501 716 |
| Ordinært resultat før skattekostnad | | 44 724 | 494 206 |
| Skattekostnad på ordinært resultat | 2 | | |
| Ordinært resultat etter skattekostnad | | 44 724 | 494 206 |
| Årsresultat | 7 | 44 724 | 494 206 |
| Årsresultat etter minoritetsinteresser | | 44 724 | 494 206 |
| Totalresultat | | 44 724 | 494 206 |
| Overføringer og disponeringer | | | |
| Ordinært utbytte | 7 | | 450 000 |
| Avsatt til annen egenkapital | | 44 724 | 44 206 |
| Sum overføringer og disponeringer | | 44 724 | 494 206 |



Organisasjonsnr: 814 306 682
AC HOLDING AS

BALANSE

| Beløp i: NOK | Note | 2021 | 2020 |
|---|------|------------------|------------------|
| BALANSE - EIENDELER | | | |
| Anleggsmidler | | | |
| Immaterielle eiendeler | | | |
| Utsatt skattefordel | 2 | | |
| Finansielle anleggsmidler | | | |
| Investering i datterselskap | 3 | 1 212 800 | 1 212 800 |
| Investeringer i tilknyttet selskap | 3 | 10 000 | 50 000 |
| Lån til tilknyttet selskap og felles kontrollert virksomhet | 3 | 350 000 | |
| Investeringer i aksjer og andeler | 4 | 3 600 | 3 600 |
| Andre langsiktige fordringer | 4 | 140 400 | 116 400 |
| Sum finansielle anleggsmidler | | 1 716 800 | 1 382 800 |
| Sum anleggsmidler | | 1 716 800 | 1 382 800 |
| Omløpsmidler | | | |
| Varer | | | |
| Investeringer | | | |
| Aksjer og andeler i foretak i samme konsern | 4 | | |
| Markedsbaserte aksjer | 5, 9 | 1 114 541 | 411 846 |
| Markedsbaserte obligasjoner | 4, 5 | | |
| Andre markedsbaserte finansielle instrumenter | 4, 5 | | |
| Andre finansielle instrumenter | 9 | 90 798 | |
| Sum investeringer | | 1 205 339 | 411 846 |
| Bankinnskudd, kontanter og lignende | | | |
| Bankinnskudd, kontanter o. l. | 8 | 300 712 | 16 204 |
| Sum bankinnskudd, kontanter og lignende | | 300 712 | 16 204 |
| Sum omløpsmidler | | 1 506 051 | 428 050 |
| SUM EIENDELER | | 3 222 851 | 1 810 850 |

BALANSE - EGENKAPITAL OG GJELD



| | | | |
|---------------------------------|----------|------------------|------------------|
| Egenkapital | | | |
| Innskutt egenkapital | | | |
| Aksjekapital | 6 | 30 000 | 30 000 |
| Beholdning av egne aksjer | 6 | | |
| Sum innskutt egenkapital | | 30 000 | 30 000 |
| Opptjent egenkapital | | | |
| Annen egenkapital | 10 | 1 583 865 | 1 539 141 |
| Sum opptjent egenkapital | | 1 583 865 | 1 539 141 |
| Sum egenkapital | 7 | 1 613 865 | 1 569 141 |
| Gjeld | | | |
| Langsiktig gjeld | | | |
| Utsatt skatt | 2 | | |
| Annen langsiktig gjeld | | | |
| Sum langsiktig gjeld | | 0 | 0 |
| Kortsiktig gjeld | | | |
| Betalbar skatt | 2 | | |
| Kortsiktig konserngjeld | | 247 801 | 241 551 |
| Annen kortsiktig gjeld | | 1 361 186 | 158 |
| Sum kortsiktig gjeld | | 1 608 987 | 241 709 |
| Sum gjeld | | 1 608 987 | 241 709 |
| SUM EGENKAPITAL OG GJELD | | 3 222 851 | 1 810 850 |



Organisasjonsnr: 814 306 682
AC HOLDING AS

NOTEOPPLYSNINGER - SELSKAP - alle poster oppgitt i hele tall

Note

Antall aksjer og aksjeeiere

Note

Antall årsverk i regnskapsåret

Virksomheten har hatt følgende antall årsverk:
0.00

Omløpsmidler Startdato Sluttdato Endring

Skattemessig fremf.undersk. Startdato Sluttdato Endring

Kortsiktig gjeld Startdato Sluttdato Endring



Årsregnskap 2021 AC Holding AS

Resultatregnskap
Balanse
Noter til regnskapet



Org.nr.: 814 306 682



RESULTATREGNSKAP

AC HOLDING AS

| DRIFTSINNEKTER OG DRIFTSKOSTNADER | Note | 2021 | 2020 |
|--|----------|----------------|----------------|
| Annen driftskostnad | | 27 157 | 7 510 |
| Sum driftskostnader | | 27 157 | 7 510 |
| Driftsresultat | | -27 157 | -7 510 |
| FINANSINNEKTER OG FINANSKOSTNADER | | | |
| Inntekt på investering i datterselskap | 3 | 0 | 500 000 |
| Annen renteinntekt | 5 | 0 | 6 |
| Annen finansinntekt | 5 | 55 490 | 1 716 |
| Verdiøkning markedsbaserte omløpsmidler | | 22 418 | 0 |
| Annen rentekostnad | | 6 028 | 6 |
| Resultat av finansposter | | 71 880 | 501 716 |
| Ordinært resultat før skattekostnad | | 44 724 | 494 206 |
| Ordinært resultat | | 44 724 | 494 206 |
| Årsresultat | 7 | 44 724 | 494 206 |
| OVERFØRINGER | | | |
| Tilleggsutbytte | 7 | 0 | 450 000 |
| Avsatt til annen egenkapital | | 44 724 | 44 206 |
| Sum overføringer | | 44 724 | 494 206 |



BALANSE

AC HOLDING AS

| EIENDELER | Note | 2021 | 2020 |
|---|------|------------------|------------------|
| ANLEGGSMIDLER | | | |
| FINANSIELLE ANLEGGSMIDLER | | | |
| Investeringer i datterselskap | 3 | 1 212 800 | 1 212 800 |
| Investeringer i tilknyttet selskap | 3 | 10 000 | 50 000 |
| Lån til tilknyttet selskap og felles kontrollert virksomhet | 3 | 350 000 | 0 |
| Investeringer i aksjer og andeler | 4 | 3 600 | 3 600 |
| Andre langsiktige fordringer | 4 | 140 400 | 116 400 |
| Sum finansielle anleggsmidler | | 1 716 800 | 1 382 800 |
| Sum anleggsmidler | | 1 716 800 | 1 382 800 |
| OMLØPSMIDLER | | | |
| FORDRINGER | | | |
| INVESTERINGER | | | |
| Markedsbaserte aksjer | 5, 9 | 1 114 541 | 411 846 |
| Andre finansielle instrumenter | 9 | 90 798 | 0 |
| Sum investeringer | | 1 205 339 | 411 846 |
| Bankinnskudd, kontanter o.l. | 8 | 300 712 | 16 204 |
| Sum omløpsmidler | | 1 506 051 | 428 050 |
| Sum eiendeler | | 3 222 851 | 1 810 850 |



BALANSE

AC HOLDING AS

| EGENKAPITAL OG GJELD | Note | 2021 | 2020 |
|------------------------------------|----------|------------------|------------------|
| EGENKAPITAL | | | |
| INNSKUTT EGENKAPITAL | | | |
| Aksjekapital | 6 | 30 000 | 30 000 |
| Sum innskutt egenkapital | | 30 000 | 30 000 |
| OPPTJENT EGENKAPITAL | | | |
| Annen egenkapital | 10 | 1 583 865 | 1 539 141 |
| Sum opptjent egenkapital | | 1 583 865 | 1 539 141 |
| Sum egenkapital | 7 | 1 613 865 | 1 569 141 |
| GJELD | | | |
| AVSETNING FOR FORPLIKTELSER | | | |
| ANNEN LANGSIKTIG GJELD | | | |
| KORTSIKTIG GJELD | | | |
| Konserngjeld | | 247 801 | 241 551 |
| Annen kortsiktig gjeld | | 1 361 186 | 158 |
| Sum kortsiktig gjeld | | 1 608 987 | 241 709 |
| Sum gjeld | | 1 608 987 | 241 709 |
| Sum egenkapital og gjeld | | 3 222 851 | 1 810 850 |

Drammen, 10.06.2022
Styret i AC Holding AS

Amit Kumar Garg
styreleder



Regnskapsprinsipper

Årsregnskapet er satt opp i samsvar med regnskapsloven og NRS 8 - God regnskapsskikk for små foretak.

SKATT

Skattekostnaden i resultatregnskapet omfatter både periodens betalbare skatt og endring i utsatt skatt. Utsatt skatt er beregnet med 22 % på grunnlag av de midlertidige forskjeller som eksisterer mellom regnskapsmessige og skattemessige verdier, samt ligningsmessig underskudd til fremføring ved utgangen av regnskapsåret. Skatteøkende og skattereduserende midlertidige forskjeller som reverserer eller kan reverseres i samme periode er utlignet og nettoført.

KLASSIFISERING OG VURDERING AV ANLEGGSMIDLER

Anleggsmidler omfatter eiendeler bestemt til varig eie og bruk. Anleggsmidler er vurdert til anskaffelseskost.

AKSJER I DATTERSELSKAP

Datterselskap vurderes etter kostmetoden i selskapsregnskapet. Investeringen er vurdert til anskaffelseskost for aksjene med mindre nedskrivning har vært nødvendig. Det er foretatt nedskrivning til virkelig verdi når verdifall skyldes årsaker som ikke kan forventes å være forbigående og det må anses nødvendig etter god regnskapsskikk. Nedskrivninger er reversert når grunnlaget for nedskrivning ikke lenger er til stede.

Utbytte, konsernbidrag og andre utdelinger fra datterselskap er inntektsført samme år som det er avsatt i givers regnskap. Overstiger utbytte / konsernbidraget andelen av opptjent resultat etter anskaffelsestidspunktet, representerer den overskytende del tilbakebetaling av investert kapital, og utdelingene er fratrukket investeringens verdi i balansen til morselskapet.

KLASSIFISERING OG VURDERING AV OMLØPSMIDLER

Omløpsmidler og kortsiktig gjeld omfatter normalt poster som forfaller til betaling innen ett år etter balansedagen, samt poster som knytter seg til varekretsløpet. Omløpsmidler vurderes til laveste verdi av anskaffelseskost og virkelig verdi.

Note 1 Lønnskostnader

AC Holding AS har ikke hatt lønns- eller personalkostnader i 2021 og det foreligger heller ingen slike forpliktelser.

Foretaket er ikke pliktig til å ha tjenestepensjonsordning etter lov om obligatorisk tjenestepensjon.

REVISOR

Kostnadsført revisjonshonorar for 2021 utgjør kr 6,250. I tillegg kommer honorar for andre tjenester med kr 0.

Note 2 Skatt

| Årets skattekostnad | 2021 | 2020 |
|--|-------------|-------------|
| Resultatført skatt på ordinært resultat: | | |
| Betalbar skatt | 0 | 0 |
| Endring i utsatt skattefordel | 0 | 0 |
| Skattekostnad ordinært resultat | 0 | 0 |
| Skattepliktig inntekt: | | |
| Ordinært resultat før skatt | 44 724 | 494 206 |
| Permanente forskjeller | -77 747 | -499 994 |



| | | |
|--------------------------------------|----------------|---------------|
| Skattepliktig inntekt | -33 023 | -5 788 |
| Betalbar skatt i balansen: | | |
| Betalbar skatt på årets resultat | 0 | 0 |
| Sum betalbar skatt i balansen | 0 | 0 |

Skatteeffekten av midlertidige forskjeller og underskudd til fremføring som har gitt opphav til utsatt skatt og utsatte skattefordeler, spesifisert på typer av midlertidige forskjeller

| | 2021 | 2020 | Endring |
|---|-------------|-------------|----------------|
| Akkumulert fremførbart underskudd | -38 812 | -5 788 | 33 023 |
| Inngår ikke i beregningen av utsatt skatt | 38 812 | 5 788 | -33 023 |
| Utsatt skattefordel (22 %) | 0 | 0 | 0 |

I henhold til God regnskapsskikk for små foretak balanseføres ikke utsatt skattefordel.

Note 3 Datterselskap, TS og FKV

| | Kontor- kommune | Eier- andel | Anskaffelses kost | Balanseført verdi | Egenkapital | Resultat |
|-------------------|----------------------------|------------------------|------------------------------|------------------------------|--------------------|------------------|
| SKG Emballasje AS | Drammen | 90,25 % | 1 212 800 | 1 212 800 | 3 193 657 | 1 791 125 |
| Agrim Invest AS | Lier | 33,33 % | 10 000 | 10 000 | 24 430 | 0 |
| Agrim AS | Lier | 33,33 % | 50 000 | 0 | | |
| Sum | | | 1 222 800 | 1 222 800 | 3 218 087 | 1 791 125 |

Agrim Invest er nystiftet selskap i 2021. Aksjene i Agrim AS er solgt til Agrim Invest AS i 2021 for kr 50 000.

Selskapet har gitt lån på kr 300 000 til Agrim AS og kr 50 000 til Agrim Invest AS.

Note 4 Langsiktige verdipapirer

| | Anskaffelses kost | Balanseført verdi |
|-------------------------|------------------------------|------------------------------|
| Themoon AS | 149 984 | 0 |
| Deca Invest AS | 3 600 | 3 600 |
| Agrim AS | 50 000 | 0 |
| Sum | 203 584 | 3 600 |
| Sum verdipapirer | 203 584 | 3 600 |

Themoon AS har gått konkurs den 26.02.2020. Derfor er aksjene i Themoon AS ble nedskrevet til kr 0 ved avleggelse av 2019 regnskap.

AC Holding AS overfører kr 2 000 p.m. til Deca Invest AS for investering i markedsbaserte aksjer og fond. Per årsslutt har selskapet en fordring på kr 140 400 på Deca Invest AS.



Note 5 Markedsbaserte verdipapirer

| | Anskaffelses- kost | Markeds- verdi | Balanseført verdi |
|---|-----------------------|-------------------|----------------------|
| Markedsbaserte aksjer | | | |
| Markedsbaserte aksjer og verdipapirfondsandeler | 984 135 | 1 007 058 | 1 007 058 |
| Kryptovaluta | 100 000 | 90 798 | 90 798 |
| Aksjer | 98 791 | 107 484 | 107 484 |
| Sum markedsbaserte aksjer | 1 182 926 | 1 205 339 | 1 205 339 |

Markedsbaserte verdipapirer er verdsatt til virkelig verdi.

Note 6 Aksjonærer

AKSJEKAPITALEN I AC HOLDING AS PR. 31.12 BESTÅR AV:

| | Antall | Pålydende | Bokført |
|-----------------|---------------|-----------|---------------|
| Ordinære aksjer | 30 000 | 1,0 | 30 000 |
| Sum | 30 000 | | 30 000 |

EIERSTRUKTUR

De største aksjonærene i % pr. 31.12 var:

| | Ordinære | Eierandel | Stemmeandel |
|-----------------|----------|-----------|-------------|
| Amit Kumar Garg | 30 000 | 100,0 | 100,0 |

AKSJER OG OPSJONER EIET AV MEDLEMMER I STYRET OG DAGLIG LEDER:

| Navn | Verv | Ordinære |
|-----------------------------|------------|---------------|
| Amit Kumar Garg | styreleder | 30 000 |
| Totalt antall aksjer | | 30 000 |

Note 7 Egenkapital

| | Aksjekapital | Overkurs | Annen egenkapital | Sum egenkapital |
|-----------------------|---------------|----------|----------------------|------------------|
| Pr. 31.12.2020 | 30 000 | 0 | 1 539 141 | 1 569 141 |
| Endringer ført mot EK | | | 0 | 0 |
| Pr. 01.01.2021 | 30 000 | 0 | 1 539 141 | 1 569 141 |
| Årets resultat | | | 44 724 | 44 724 |
| Tilleggsutbytte | | | 0 | 0 |
| Pr. 31.12.2021 | 30 000 | 0 | 1 583 865 | 1 613 865 |

**Note 8 Bankinnskudd**

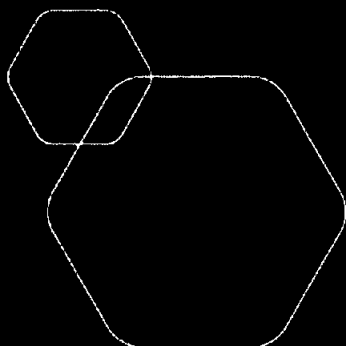
Posten inneholder kun frie midler.

Note 9 Hendelser etter balansedagen

Ingen vesentlig verdifall i finansielle omløpsmidler pga. koronapandemien.

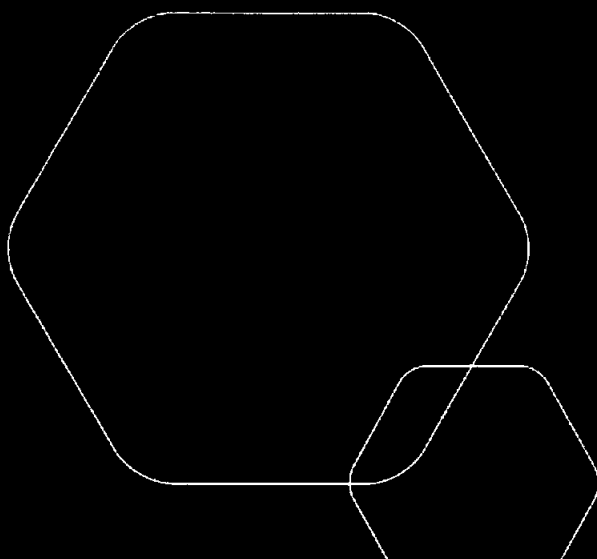
Note 10 Fortsatt drift

Resultatet for 2021 viser et overskudd på kr. 44 724 etter skatt, mot kr. 494 206 i 2020. Soliditeten og likviditeten er fortsatt god og det er ikke noe som indikerer at driften ikke kan fortsette. Styret vurderer at forutsetningene for fortsatt drift er til stede og legger det til grunn for sin virksomhet.



Årsregnskap 2021
AC Holding AS

Resultatregnskap
Balanse
Noter til regnskapet



Org.nr.: 814 306 682



RESULTATREGNSKAP

AC HOLDING AS

| DRIFTSINNETKTER OG DRIFTSKOSTNADER | Note | 2021 | 2020 |
|---|----------|----------------|----------------|
| Annen driftskostnad | | 27 157 | 7 510 |
| Sum driftskostnader | | 27 157 | 7 510 |
| Driftsresultat | | -27 157 | -7 510 |
| FINANSINNETKTER OG FINANSKOSTNADER | | | |
| Inntekt på investering i datterselskap | 3 | 0 | 500 000 |
| Annen renteinntekt | 5 | 0 | 6 |
| Annen finansinntekt | 5 | 55 490 | 1 716 |
| Verdøkning markedsbaserte omløpsmidler | | 22 418 | 0 |
| Annen rentekostnad | | 6 028 | 6 |
| Resultat av finansposter | | 71 880 | 501 716 |
| Ordinært resultat før skattekostnad | | 44 724 | 494 206 |
| Ordinært resultat | | 44 724 | 494 206 |
| Årsresultat | 7 | 44 724 | 494 206 |
| OVERFØRINGER | | | |
| Tilleggsutbytte | 7 | 0 | 450 000 |
| Avsatt til annen egenkapital | | 44 724 | 44 206 |
| Sum overføringer | | 44 724 | 494 206 |



BALANSE

AC HOLDING AS

| EIENDELER | Note | 2021 | 2020 |
|---|------|------------------|------------------|
| ANLEGGSMIDLER | | | |
| FINANSIELLE ANLEGGSMIDLER | | | |
| Investeringer i datterselskap | 3 | 1 212 800 | 1 212 800 |
| Investeringer i tilknyttet selskap | 3 | 10 000 | 50 000 |
| Lån til tilknyttet selskap og felles kontrollert virksomhet | 3 | 350 000 | 0 |
| Investeringer i aksjer og andeler | 4 | 3 600 | 3 600 |
| Andre langsiktige fordringer | 4 | 140 400 | 116 400 |
| Sum finansielle anleggsmidler | | 1 716 800 | 1 382 800 |
| Sum anleggsmidler | | 1 716 800 | 1 382 800 |
| OMLØPSMIDLER | | | |
| FORDRINGER | | | |
| INVESTERINGER | | | |
| Markedsbaserte aksjer | 5, 9 | 1 114 541 | 411 846 |
| Andre finansielle instrumenter | 9 | 90 798 | 0 |
| Sum investeringer | | 1 205 339 | 411 846 |
| Bankinnskudd, kontanter o.l. | 8 | 300 712 | 16 204 |
| Sum omløpsmidler | | 1 506 051 | 428 050 |
| Sum eiendeler | | 3 222 851 | 1 810 850 |




BALANSE

AC HOLDING AS

| EGENKAPITAL OG GJELD | Note | 2021 | 2020 |
|-----------------------------------|------|------------------|------------------|
| EGENKAPITAL | | | |
| INNSKUTT EGENKAPITAL | | | |
| Aksjekapital | 6 | 30 000 | 30 000 |
| Sum innskutt egenkapital | | 30 000 | 30 000 |
| OPPTJENT EGENKAPITAL | | | |
| Annen egenkapital | 10 | 1 583 865 | 1 539 141 |
| Sum opptjent egenkapital | | 1 583 865 | 1 539 141 |
| Sum egenkapital | 7 | 1 613 865 | 1 569 141 |
| GJELD | | | |
| AVSETNING FOR FORPLIKTELSE | | | |
| ANNEN LANGSIKTIG GJELD | | | |
| KORTSIKTIG GJELD | | | |
| Konserngjeld | | 247 801 | 241 551 |
| Annen kortsiktig gjeld | | 1 361 186 | 158 |
| Sum kortsiktig gjeld | | 1 608 987 | 241 709 |
| Sum gjeld | | 1 608 987 | 241 709 |
| Sum egenkapital og gjeld | | 3 222 851 | 1 810 850 |

Drammen, 10.06.2022
Styret i AC Holding AS


Amit Kumar Garg
styreleder



Regnskapsprinsipper

Årsregnskapet er satt opp i samsvar med regnskapsloven og NRS 8 - God regnskapsskikk for små foretak.

SKATT

Skattekostnaden i resultatregnskapet omfatter både periodens betalbare skatt og endring i utsatt skatt. Utsatt skatt er beregnet med 22 % på grunnlag av de midlertidige forskjeller som eksisterer mellom regnskapsmessige og skattemessige verdier, samt ligningsmessig underskudd til fremføring ved utgangen av regnskapsåret. Skatteøkende og skattereduserende midlertidige forskjeller som reverserer eller kan reverseres i samme periode er utlignet og nettoført.

KLASSIFISERING OG VURDERING AV ANLEGGSMIDLER

Anleggsmidler omfatter eiendeler bestemt til varig eie og bruk. Anleggsmidler er vurdert til anskaffelseskost.

AKSJER I DATTERSELSKAP

Datterselskap vurderes etter kostmetoden i selskapsregnskapet. Investeringen er vurdert til anskaffelseskost for aksjene med mindre nedskrivning har vært nødvendig. Det er foretatt nedskrivning til virkelig verdi når verdifall skyldes årsaker som ikke kan forventes å være forbigående og det må anses nødvendig etter god regnskapsskikk. Nedskrivninger er reversert når grunnlaget for nedskrivning ikke lenger er til stede.

Utbytte, konsernbidrag og andre utdelinger fra datterselskap er inntektsført samme år som det er avsatt i givers regnskap. Overstiger utbytte / konsernbidraget andelen av opptjent resultat etter anskaffelsestidspunktet, representerer den overskytende del tilbakebetaling av investert kapital, og utdelingene er fratrukket investeringens verdi i balansen til morselskapet.

KLASSIFISERING OG VURDERING AV OMLØPSMIDLER

Omløpsmidler og kortsiktig gjeld omfatter normalt poster som forfaller til betaling innen ett år etter balansedagen, samt poster som knytter seg til varekretsløpet. Omløpsmidler vurderes til laveste verdi av anskaffelseskost og virkelig verdi.

Note 1 Lønnskostnader

AC Holding AS har ikke hatt lønns- eller personalkostnader i 2021 og det foreligger heller ingen slike forpliktelser.

Foretaket er ikke pliktig til å ha tjenestepensjonsordning etter lov om obligatorisk tjenestepensjon.

REVISOR

Kostnadsført revisjonshonorar for 2021 utgjør kr 6,250. I tillegg kommer honorar for andre tjenester med kr 0.

Note 2 Skatt

| Årets skattekostnad | 2021 | 2020 |
|--|-------------|-------------|
| Resultatført skatt på ordinært resultat: | | |
| Betalbar skatt | 0 | 0 |
| Endring i utsatt skattefordel | 0 | 0 |
| Skattekostnad ordinært resultat | 0 | 0 |
| Skattepliktig inntekt: | | |
| Ordinært resultat før skatt | 44 724 | 494 206 |
| Permanente forskjeller | -77 747 | -499 994 |



| | | |
|--------------------------------------|----------------|---------------|
| Skattepliktig inntekt | -33 023 | -5 788 |
| Betalbar skatt i balansen: | | |
| Betalbar skatt på årets resultat | 0 | 0 |
| Sum betalbar skatt i balansen | 0 | 0 |

Skatteeffekten av midlertidige forskjeller og underskudd til fremføring som har gitt opphav til utsatt skatt og utsatte skattefordeler, spesifisert på typer av midlertidige forskjeller

| | 2021 | 2020 | Endring |
|---|-------------|-------------|----------------|
| Akkumulert fremførbart underskudd | -38 812 | -5 788 | 33 023 |
| Inngår ikke i beregningen av utsatt skatt | 38 812 | 5 788 | -33 023 |
| Utsatt skattefordel (22 %) | 0 | 0 | 0 |

I henhold til God regnskapsskikk for små foretak balanseføres ikke utsatt skattefordel.

Note 3 Datterselskap, TS og FKV

| | Kontor- kommune | Eier- andel | Anskaffelses kost | Balanseført verdi | Egenkapital | Resultat |
|-------------------|----------------------------|------------------------|------------------------------|------------------------------|--------------------|------------------|
| SKG Emballasje AS | Drammen | 90,25 % | 1 212 800 | 1 212 800 | 3 193 657 | 1 791 125 |
| Agrim Invest AS | Lier | 33,33 % | 10 000 | 10 000 | 24 430 | 0 |
| Agrim AS | Lier | 33,33 % | 50 000 | 0 | | |
| Sum | | | 1 222 800 | 1 222 800 | 3 218 087 | 1 791 125 |

Agrim Invest er nystiftet selskap i 2021. Aksjene i Agrim AS er solgt til Agrim Invest AS i 2021 for kr 50 000.

Selskapet har gitt lån på kr 300 000 til Agrim AS og kr 50 000 til Agrim Invest AS.

Note 4 Langsiktige verdipapirer

| | Anskaffelses kost | Balanseført verdi |
|-------------------------|------------------------------|------------------------------|
| Themoon AS | 149 984 | 0 |
| Deca Invest AS | 3 600 | 3 600 |
| Agrim AS | 50 000 | 0 |
| Sum | 203 584 | 3 600 |
| Sum verdipapirer | 203 584 | 3 600 |

Themoon AS har gått konkurs den 26.02.2020. Derfor er aksjene i Themoon AS ble nedskrevet til kr 0 ved avleggelse av 2019 regnskap.

AC Holding AS overfører kr 2 000 p.m. til Deca Invest AS for investering i markedsbaserte aksjer og fond. Per årsslutt har selskapet en fordring på kr 140 400 på Deca Invest AS.



Note 5 Markedsbaserte verdipapirer

| | Anskaffelses- kost | Markeds- verdi | Balanseført verdi |
|---|-----------------------|-------------------|----------------------|
| Markedsbaserte aksjer | | | |
| Markedsbaserte aksjer og verdipapirfondsandeler | 984 135 | 1 007 058 | 1 007 058 |
| Kryptovaluta | 100 000 | 90 798 | 90 798 |
| Aksjer | 98 791 | 107 484 | 107 484 |
| Sum markedsbaserte aksjer | 1 182 926 | 1 205 339 | 1 205 339 |

Markedsbaserte verdipapirer er verdsatt til virkelig verdi.

Note 6 Aksjonærer

AKSJEKAPITALEN I AC HOLDING AS PR. 31.12 BESTÅR AV:

| | Antall | Pålydende | Bokført |
|-----------------|---------------|-----------|---------------|
| Ordinære aksjer | 30 000 | 1,0 | 30 000 |
| Sum | 30 000 | | 30 000 |

EIERSTRUKTUR

De største aksjonærene i % pr. 31.12 var:

| | Ordinære | Eierandel | Stemmeandel |
|-----------------|----------|-----------|-------------|
| Amit Kumar Garg | 30 000 | 100,0 | 100,0 |

AKSJER OG OPSJONER EIET AV MEDLEMMER I STYRET OG DAGLIG LEDER:

| Navn | Verv | Ordinære |
|-----------------------------|------------|---------------|
| Amit Kumar Garg | styreleder | 30 000 |
| Totalt antall aksjer | | 30 000 |

Note 7 Egenkapital

| | Aksjekapital | Overkurs | Annen egenkapital | Sum egenkapital |
|-----------------------|---------------|----------|----------------------|------------------|
| Pr. 31.12.2020 | 30 000 | 0 | 1 539 141 | 1 569 141 |
| Endringer ført mot EK | | | 0 | 0 |
| Pr. 01.01.2021 | 30 000 | 0 | 1 539 141 | 1 569 141 |
| Årets resultat | | | 44 724 | 44 724 |
| Tilleggsutbytte | | | 0 | 0 |
| Pr. 31.12.2021 | 30 000 | 0 | 1 583 865 | 1 613 865 |



Note 8 Bankinnskudd

Posten inneholder kun frie midler.

Note 9 Hendelser etter balansedagen

Ingen vesentlig verdifall i finansielle omløpsmidler pga. koronapandemien.

Note 10 Fortsatt drift

Resultatet for 2021 viser et overskudd på kr. 44 724 etter skatt, mot kr. 494 206 i 2020. Soliditeten og likviditeten er fortsatt god og det er ikke noe som indikerer at driften ikke kan fortsette. Styret vurderer at forutsetningene for fortsatt drift er til stede og legger det til grunn for sin virksomhet.



Oddbjørn Roso

Statsautorisert revisor

Medlem av Den norske Revisorforening

Bjømstjerne Bjørnsons gate 110
3044 Drammen

e-post: oddbjorn@roso-revisjon.no

org. nr. 962 865 348
mobiltlf 90 85 03 77
bankkontonr. 6140 05 47865

UAVHENGIG REVISORS BERETNING
Til generalforsamlingen i AC Holding AS

Uttalelse om revisjonen av årsregnskapet

Konklusjon

Jeg har revidert selskapet AC Holding AS' årsregnskap som viser et overskudd på kr 44 724. Årsregnskapet består av balanse per 31. desember 2021, resultatregnskap for regnskapsåret avsluttet per denne datoen og noter til årsregnskapet, herunder et sammendrag av viktige regnskapsprinsipper.

Etter min mening

- oppfyller årsregnskapet gjeldende lovkrav, og
- gir årsregnskapet et rettviseende bilde av selskapets finansielle stilling per 31. desember 2021 og av dets resultater for regnskapsåret avsluttet per denne datoen i samsvar med regnskapslovens regler og god regnskapsskikk i Norge.

Grunnlag for konklusjonen

Jeg har gjennomført revisjonen i samsvar med de internasjonale revisjonsstandardene International Standards on Auditing (ISA-ene). Mine oppgaver og plikter i henhold til disse standardene er beskrevet nedenfor under Revisors oppgaver og plikter ved revisjonen av årsregnskapet. Jeg er uavhengig av selskapet slik det kreves i lov, forskrift og International Code of Ethics for Professional Accountants (inkludert internasjonale uavhengighetsstandarder) utstedt av the International Ethics Standards Board for Accountants (IESBA-reglene), og Jeg har overholdt mine øvrige etiske forpliktelser i samsvar med disse kravene. Innhentet revisjonsbevis er etter min vurdering tilstrekkelig og hensiktsmessig som grunnlag for min konklusjon.

Styrets ansvar for årsregnskapet

Styret (ledelsen) er ansvarlig for å utarbeide årsregnskapet og for at det gir et rettviseende bilde i samsvar med regnskapslovens regler og god regnskapsskikk i Norge. Ledelsen er også ansvarlig for slik intern kontroll som den finner nødvendig for å kunne utarbeide et årsregnskap som ikke inneholder vesentlig feilinformasjon, verken som følge av misligheter eller utilsiktede feil.

Ved utarbeidelsen av årsregnskapet må ledelsen ta standpunkt til selskapets evne til fortsatt drift og opplyse om forhold av betydning for fortsatt drift. Forutsetningen om fortsatt drift skal legges til grunn for årsregnskapet så lenge det ikke er sannsynlig at virksomheten vil bli avvirket.



Revisors oppgaver og plikter ved revisjonen av årsregnskapet

Mitt mål er å oppnå betryggende sikkerhet for at årsregnskapet som helhet ikke inneholder vesentlig feilinformasjon, verken som følge av misligheter eller utilsiktede feil, og å avgi en revisjonsberetning som inneholder min konklusjon. Betryggende sikkerhet er en høy grad av sikkerhet, men ingen garanti for at en revisjon utført i samsvar med ISA-ene, alltid vil avdekke vesentlig feilinformasjon som eksisterer. Feilinformasjon kan oppstå som følge av misligheter eller utilsiktede feil. Feilinformasjon blir vurdert som vesentlig dersom den enkeltvis eller samlet med rimelighet kan forventes å påvirke økonomiske beslutninger som brukerne foretar basert på årsregnskapet.

For revisors oppgaver og plikter se: <https://revisorforeningen.no/om-revisjon/revisjonsberetning-revisors-oppgaver-og-plikter/>

Drammen, 10. juni 2022

Oddbjørn Roso
Statsautorisert revisor