



ÅRSREGNSKAPET FOR REGNSKAPSÅRET 2023 - GENERELL INFORMASJON

Enheten

Organisasjonsnummer: 980 341 232
Organisasjonsform: Aksjeselskap
Foretaksnavn: KRAFTIA TJENESTER AS
Forretningsadresse: Øvre Nedmarken 15
3370 VIKERSUND

Regnskapsår

Årsregnskapets periode: 01.01.2023 - 31.12.2023

Konsern

Morselskap i konsern: Nei

Regnskapsregler

Regler for små foretak benyttet: Ja
Benyttet ved utarbeidelsen av årsregnskapet til selskapet: Regnskapslovens alminnelige regler

Årsregnskapet fastsatt av kompetent organ

Bekreftet av representant for selskapet: Gjermund Rønning
Dato for fastsettelse av årsregnskapet: 30.04.2024

Grunnlag for avgivelse

År 2023: Årsregnskapet er elektronisk innlevert
År 2022: Tall er hentet fra elektronisk innlevert årsregnskap fra 2023

Det er ikke krav til at årsregnskapet m.v. som sendes til Regnskapsregisteret er undertegnet. Kontrollen på at dette er utført ligger hos revisor/enhetens øverste organ. Sikkerheten ivaretas ved at innsender har rolle/rettighet for innsending av årsregnskapet via Altinn, og ved at det bekreftes at årsregnskapet er fastsatt av kompetent organ.

Brønnøysundregistrene, 08.08.2025



Resultatregnskap

| Beløp i: NOK | Note | 2023 | 2022 |
|---|------|-------------------|-------------------|
| RESULTATREGNSKAP | | | |
| Inntekter | | | |
| Salgsinntekt | 2 | 27 734 396 | 25 464 772 |
| Energisalg | 2 | 938 154 | 1 007 810 |
| Annen driftsinntekt | 2 | 1 084 336 | 727 311 |
| Sum inntekter | | 29 756 887 | 27 199 893 |
| Kostnader | | | |
| Lønnskostnad | 3, 4 | 8 391 738 | 9 157 647 |
| Avskrivning av driftsmidler og immaterielle eiendeler | 5, 6 | 7 228 177 | 6 884 336 |
| Annen driftskostnad | 7, 8 | 9 267 531 | 7 469 170 |
| Tap på fordringer | 8 | 189 471 | 12 800 |
| Sum kostnader | | 25 076 917 | 23 523 952 |
| Driftsresultat | | 4 679 970 | 3 675 941 |
| Finansinntekter og finanskostnader | | | |
| Annen renteinntekt | 9 | 1 254 574 | 984 725 |
| Annen finansinntekt | 9 | 68 667 | 76 821 |
| Sum finansinntekter | | 1 323 241 | 1 061 546 |
| Annen rentekostnad | 9 | | |
| Annen finanskostnad | 9 | 15 507 | 29 272 |
| Sum finanskostnader | | 15 507 | 29 272 |
| Netto finans | | 1 307 734 | 1 032 274 |
| Ordinært resultat før skattekostnad | | 5 987 704 | 4 708 214 |
| Skattekostnad på resultat | 10 | 1 314 723 | 865 247 |
| Ordinært resultat etter skattekostnad | | 4 672 981 | 3 842 967 |
| Årsresultat | | 4 672 981 | 3 842 967 |
| Årsresultat etter minoritetsinteresser | | 4 672 981 | 3 842 967 |
| Totalresultat | | 4 672 981 | 3 842 967 |



Resultatregnskap

| Beløp i: NOK | Note | 2023 | 2022 |
|--|-------------|------------------|------------------|
| Overføringer og disponeringer | | | |
| Konsernbidrag | 11 | | |
| Avgitt konsernbidrag | 11 | 4 727 921 | 2 732 588 |
| Udekket tap | 11 | | |
| Avsatt til annen egenkapital | 11 | -54 940 | 1 110 379 |
| Overført fra annen egenkapital | 11 | | |
| Sum overføringer og disponeringer | | 4 672 981 | 3 842 967 |



Balanse

| Beløp i: NOK | Note | 2023 | 2022 |
|--|---------------|--------------------|--------------------|
| BALANSE - EIENDELER | | | |
| Anleggsmidler | | | |
| Immaterielle eiendeler | | | |
| Utsatt skattefordel | 10 | 1 057 488 | 1 038 695 |
| Goodwill | 5 | 1 528 756 | 2 102 039 |
| Sum immaterielle eiendeler | | 2 586 244 | 3 140 734 |
| Varige driftsmidler | | | |
| Fiberanlegg | 6 | 83 931 270 | 80 509 717 |
| Inventar og utstyr | 6 | 1 996 602 | 1 857 021 |
| Sum varige driftsmidler | | 85 927 872 | 82 366 737 |
| Finansielle anleggsmidler | | | |
| Pensjonsinnskudd KLP | 4 | 736 681 | 666 453 |
| Obligasjoner | 4 | 1 135 696 | |
| Sum finansielle anleggsmidler | | 1 872 377 | 666 453 |
| Sum anleggsmidler | | 90 386 494 | 86 173 924 |
| Omløpsmidler | | | |
| Varer | | | |
| Fordringer | | | |
| Kundefordringer | 12 | 34 615 344 | 89 909 821 |
| Andre kortsiktige fordringer | 13 | 4 737 026 | 6 913 886 |
| Konsernfordringer | 14, 14, 15 | 63 119 674 | 42 897 913 |
| Sum fordringer | | 102 472 043 | 139 721 620 |
| Bankinnskudd, kontanter og lignende | | | |
| Bankinnskudd, kontanter o.l. | 16 | 4 142 663 | 53 483 265 |
| Sum bankinnskudd, kontanter og lignende | | 4 142 663 | 53 483 265 |
| Sum omløpsmidler | | 106 614 706 | 193 204 884 |
| SUM EIENDELER | | 197 001 200 | 279 378 809 |



Balanse

| Beløp i: NOK | Note | 2023 | 2022 |
|--|--------|--------------------|--------------------|
| BALANSE - EGENKAPITAL OG GJELD | | | |
| Egenkapital | | | |
| Innskutt egenkapital | | | |
| Aksjekapital | 11, 17 | 2 875 000 | 2 875 000 |
| Overkurs | 11 | 12 950 000 | 12 950 000 |
| Annen innskutt egenkapital | 11 | 448 413 | 448 413 |
| Sum innskutt egenkapital | | 16 273 413 | 16 273 413 |
| Opptjent egenkapital | | | |
| Annen egenkapital | 11 | 24 197 822 | 24 252 762 |
| Sum opptjent egenkapital | | 24 197 822 | 24 252 762 |
| Sum egenkapital | | 40 471 235 | 40 526 175 |
| Gjeld | | | |
| Langsiktig gjeld | | | |
| Pensjonsforpliktelser | 4 | | 226 662 |
| Utsatt skatt | 10 | | |
| Sum avsetninger for forpliktelser | | | 226 662 |
| Annen langsiktig gjeld | | | |
| Sum langsiktig gjeld | | 0 | 226 662 |
| Kortsiktig gjeld | | | |
| Leverandørgjeld | 14 | 64 034 549 | 147 411 385 |
| Betalbar skatt | 10 | | |
| Skyldig offentlige avgifter | | 1 458 500 | 2 861 714 |
| Kortsiktig konserngjeld | 14 | 74 805 666 | 68 968 647 |
| Annen kortsiktig gjeld | 14 | 16 231 251 | 19 384 225 |
| Sum kortsiktig gjeld | | 156 529 965 | 238 625 971 |
| Sum gjeld | | 156 529 965 | 238 852 633 |
| SUM EGENKAPITAL OG GJELD | | 197 001 200 | 279 378 809 |



Balanse

| Beløp i: NOK | Note | 2023 | 2022 |
|-------------------------------|-------------|-------------|-------------|
| POSTER UTENOM BALANSEN | | | |
| Garantistillelser | 18 | | |



Brønnøysundregistrene

ÅRSREGNSKAP FOR REGNSKAPSÅRET 2023 - GENERELL INFORMASJON

Journalnummer: 2024 706113

Enheten

Organisasjonsnummer: 980 341 232
Organisasjonsform: Aksjeselskap
Foretaksnavn: KRAFTIA TJENESTER AS
Forretningsadresse: Øvre Nedmarken 15
3370 VIKERSUND

Regnskapsår

Årsregnskapets periode: 01.01.2023 - 31.12.2023

Konsern

Morselskap i konsern: Nei

Regnskapsregler

Regler for små foretak benyttet: Ja
Benyttet ved utarbeidelsen av
årsregnskapet til selskapet: Regnskapslovens alminnelige regler

Årsregnskapet fastsatt av kompetent organ

Bekreftet av representant for selskapet: Gjermund Rønning
Dato for fastsettelse av årsregnskapet: 30.04.2024

Grunnlag for avgivelse

År 2023: Årsregnskap er elektronisk innlevert.
År 2022: Tall er hentet fra elektronisk innlevert årsregnskap fra 2023.

Det er ikke krav til at årsregnskapet m.v. som sendes til Regnskapsregisteret er undertegnet. Kontrollen på at dette er utført ligger hos revisor/enhetens øverste organ. Sikkerheten ivaretas ved at innsender har rolle/rettighet for innsending av årsregnskapet via Altinn, og ved at det bekreftes at årsregnskapet er fastsatt av kompetent organ.

Brønnøysundregistrene, 03.08.2024



Organisasjonsnr: 980 341 232
KRAFTIA TJENESTER AS

RESULTATREGNSKAP

| Beløp i: NOK | Note | 2023 | 2022 |
|---|------|-------------------|-------------------|
| RESULTATREGNSKAP | | | |
| Inntekter | | | |
| Salgsinntekt | 2 | 27 734 396 | 25 464 772 |
| Energisalg | 2 | 938 154 | 1 007 810 |
| Annen driftsinntekt | 2 | 1 084 336 | 727 311 |
| Sum inntekter | | 29 756 887 | 27 199 893 |
| Kostnader | | | |
| Lønnskostnad | 3, 4 | 8 391 738 | 9 157 647 |
| Avskrivning av driftsmidler og immaterielle eiendeler | 5, 6 | 7 228 177 | 6 884 336 |
| Annen driftskostnad | 7, 8 | 9 267 531 | 7 469 170 |
| Tap på fordringer | 8 | 189 471 | 12 800 |
| Sum kostnader | | 25 076 917 | 23 523 952 |
| Driftsresultat | | 4 679 970 | 3 675 941 |
| Finansinntekter og finanskostnader | | | |
| Annen renteinntekt | 9 | 1 254 574 | 984 725 |
| Annen finansinntekt | 9 | 68 667 | 76 821 |
| Sum finansinntekter | | 1 323 241 | 1 061 546 |
| Annen rentekostnad | 9 | | |
| Annen finanskostnad | 9 | 15 507 | 29 272 |
| Sum finanskostnader | | 15 507 | 29 272 |
| Netto finans | | 1 307 734 | 1 032 274 |
| Ordinært resultat før skattekostnad | | | |
| Skattekostnad på resultat | 10 | 1 314 723 | 865 247 |
| Ordinært resultat etter skattekostnad | | 4 672 981 | 3 842 967 |
| Årsresultat | | 4 672 981 | 3 842 967 |
| Årsresultat etter minoritetsinteresser | | 4 672 981 | 3 842 967 |
| Totalresultat | | 4 672 981 | 3 842 967 |
| Overføringer og disponeringer | | | |
| Konsernbidrag | 11 | | |
| Avgitt konsernbidrag | 11 | 4 727 921 | 2 732 588 |
| Udekket tap | 11 | | |
| Avsatt til annen egenkapital | 11 | -54 940 | 1 110 379 |



| | | | |
|--|----|------------------|------------------|
| Overført fra annen egenkapital | 11 | | |
| Sum overføringer og disponeringer | | 4 672 981 | 3 842 967 |



Organisasjonsnr: 980 341 232
KRAFTIA TJENESTER AS

BALANSE

| Beløp i: NOK | Note | 2023 | 2022 |
|--|-----------|--------------------|--------------------|
| BALANSE - EIENDELER | | | |
| Anleggsmidler | | | |
| Immaterielle eiendeler | | | |
| Utsatt skattefordel | 10 | 1 057 488 | 1 038 695 |
| Goodwill | 5 | 1 528 756 | 2 102 039 |
| Sum immaterielle eiendeler | | 2 586 244 | 3 140 734 |
| Varige driftsmidler | | | |
| Fiberanlegg | 6 | 83 931 270 | 80 509 717 |
| Inventar og utstyr | 6 | 1 996 602 | 1 857 021 |
| Sum varige driftsmidler | | 85 927 872 | 82 366 737 |
| Finansielle anleggsmidler | | | |
| Pensjonsinnskudd KLP | 4 | 736 681 | 666 453 |
| Obligasjoner | 4 | 1 135 696 | |
| Sum finansielle anleggsmidler | | 1 872 377 | 666 453 |
| Sum anleggsmidler | | 90 386 494 | 86 173 924 |
| Omløpsmidler | | | |
| Varer | | | |
| Fordringer | | | |
| Kundefordringer | 12 | 34 615 344 | 89 909 821 |
| Andre kortsiktige fordringer | 13 | 4 737 026 | 6 913 886 |
| Konsernfordringer | 14, 14, 1 | 63 119 674 | 42 897 913 |
| Sum fordringer | | 102 472 043 | 139 721 620 |
| Bankinnskudd, kontanter og lignende | | | |
| Bankinnskudd, kontanter o. l. | 16 | 4 142 663 | 53 483 265 |
| Sum bankinnskudd, kontanter og lignende | | 4 142 663 | 53 483 265 |
| Sum omløpsmidler | | 106 614 706 | 193 204 884 |
| SUM EIENDELER | | 197 001 200 | 279 378 809 |
| BALANSE - EGENKAPITAL OG GJELD | | | |
| Egenkapital | | | |
| Innskutt egenkapital | | | |
| Aksjekapital | 11, 17 | 2 875 000 | 2 875 000 |
| Overkurs | 11 | 12 950 000 | 12 950 000 |



| | | | |
|--|----|--------------------|--------------------|
| Annen innskutt egenkapital | 11 | 448 413 | 448 413 |
| Sum innskutt egenkapital | | 16 273 413 | 16 273 413 |
| Opptjent egenkapital | | | |
| Annen egenkapital | 11 | 24 197 822 | 24 252 762 |
| Sum opptjent egenkapital | | 24 197 822 | 24 252 762 |
| Sum egenkapital | | 40 471 235 | 40 526 175 |
| Gjeld | | | |
| Langsiktig gjeld | | | |
| Pensjonsforpliktelser | 4 | | 226 662 |
| Utsatt skatt | 10 | | |
| Sum avsetninger for forpliktelser | | | 226 662 |
| Annen langsiktig gjeld | | | |
| Sum langsiktig gjeld | | 0 | 226 662 |
| Kortsiktig gjeld | | | |
| Leverandørgjeld | 14 | 64 034 549 | 147 411 385 |
| Betalbar skatt | 10 | | |
| Skyldig offentlige avgifter | | 1 458 500 | 2 861 714 |
| Kortsiktig konserngjeld | 14 | 74 805 666 | 68 968 647 |
| Annen kortsiktig gjeld | 14 | 16 231 251 | 19 384 225 |
| Sum kortsiktig gjeld | | 156 529 965 | 238 625 971 |
| Sum gjeld | | 156 529 965 | 238 852 633 |
| SUM EGENKAPITAL OG GJELD | | 197 001 200 | 279 378 809 |
| POSTER UTENOM BALANSEN | | | |
| Garantistillelser | 18 | | |



Organisasjonsnr: 980 341 232
KRAFTIA TJENESTER AS

NOTEOPPLYSNINGER - SELSKAP - alle poster oppgitt i hele tall

Note

Antall årsverk i regnskapsåret
19.00

| <u>Sum</u> | <u>Beløp</u> |
|------------|--------------|
|------------|--------------|

| | | |
|---------------------------------|----------------------------|----------------------------|
| <u>Balanseført verdi 31.12.</u> | <u>Varige driftsmidler</u> | <u>Immaterielle eiend.</u> |
|---------------------------------|----------------------------|----------------------------|

Konsernregnskap

Morselskapet sitt navn

Forretningskontor for morselskapet

Begrunnelse for at datterselskap er utelatt fra konsolideringen

| <u>Samlet beløp - tilknyttet selskap</u> | <u>Årets</u> | <u>Fjorårets</u> |
|--|--------------|------------------|
|--|--------------|------------------|

| | | |
|---|--------------|------------------|
| <u>Samlet beløp - foretak i samme konsern</u> | <u>Årets</u> | <u>Fjorårets</u> |
|---|--------------|------------------|

| | | |
|---|--------------|------------------|
| <u>Samlet beløp - foretak i samme konsern</u> | <u>Årets</u> | <u>Fjorårets</u> |
|---|--------------|------------------|

| | | |
|---|--------------|------------------|
| <u>Samlet beløp - felles kontrollert virksomhet</u> | <u>Årets</u> | <u>Fjorårets</u> |
|---|--------------|------------------|

| <u>Pantstillelse</u> | <u>Beløp</u> |
|----------------------|--------------|
|----------------------|--------------|

| | | | |
|----------------------------------|---------------|------------------|-------------------------|
| <u>Beholdning av egne aksjer</u> | <u>Antall</u> | <u>Pålydende</u> | <u>Andel av aksjek.</u> |
|----------------------------------|---------------|------------------|-------------------------|



Deloitte.

Deloitte AS
Dronning Eufemias gate 14
Postboks 221
NO-0103 Oslo
Norway

+47 23 27 90 00
www.deloitte.no

Til generalforsamlingen i Kraftia Tjenester AS

UAVHENGIG REVISORS BERETNING

Konklusjon

Vi har revidert årsregnskapet for Kraftia Tjenester AS som består av balanse per 31. desember 2023, resultatregnskap, kontantstrømoppstilling for regnskapsåret avsluttet per denne datoen og noter til årsregnskapet, herunder et sammendrag av viktige regnskapsprinsipper.

Etter vår mening

- oppfyller årsregnskapet gjeldende lovkrav, og
- gir årsregnskapet et rettviseende bilde av selskapets finansielle stilling per 31. desember 2023 og av dets resultater og kontantstrømmer for regnskapsåret avsluttet per denne datoen i samsvar med regnskapslovens regler og god regnskapsskikk i Norge.

Grunnlag for konklusjonen

Vi har gjennomført revisjonen i samsvar med International Standards on Auditing (ISA-ene). Våre oppgaver og plikter i henhold til disse standardene er beskrevet nedenfor under *Revisors oppgaver og plikter ved revisjonen av årsregnskapet*. Vi er uavhengige av selskapet i samsvar med kravene i relevante lover og forskrifter i Norge og International Code of Ethics for Professional Accountants (inkludert internasjonale uavhengighetsstandarder) utstedt av International Ethics Standards Board for Accountants (IESBA-reglene), og vi har overholdt våre øvrige etiske forpliktelser i samsvar med disse kravene. Innhentet revisjonsbevis er etter vår vurdering tilstrekkelig og hensiktsmessig som grunnlag for vår konklusjon.

Øvrig informasjon

Styret og daglig leder (ledelsen) er ansvarlige for informasjonen i årsberetningen. Vår konklusjon om årsregnskapet ovenfor dekker ikke informasjonen i årsberetningen.

I forbindelse med revisjonen av årsregnskapet er det vår oppgave å lese årsberetningen. Formålet er å vurdere hvorvidt det foreligger vesentlig inkonsistens mellom årsberetningen og årsregnskapet og den kunnskap vi har opparbeidet oss under revisjonen av årsregnskapet, eller hvorvidt informasjon i årsberetningen ellers fremstår som vesentlig feil. Vi har plikt til å rapportere dersom årsberetningen fremstår som vesentlig feil. Vi har ingenting å rapportere i så henseende.

Basert på kunnskapen vi har opparbeidet oss i revisjonen, mener vi at årsberetningen

- er konsistent med årsregnskapet og
- inneholder de opplysninger som skal gis i henhold til gjeldende lovkrav.

Ledelsens ansvar for årsregnskapet

Ledelsen er ansvarlig for å utarbeide årsregnskapet og for at det gir et rettviseende bilde i samsvar med regnskapslovens regler og god regnskapsskikk i Norge. Ledelsen er også ansvarlig for slik internkontroll som den finner nødvendig for å kunne utarbeide et årsregnskap som ikke inneholder vesentlig feilinformasjon, verken som følge av misligheter eller utilsiktede feil.

Ved utarbeidelsen av årsregnskapet må ledelsen ta standpunkt til selskapets evne til fortsatt drift og opplyse om forhold av betydning for fortsatt drift. Forutsetningen om fortsatt drift skal legges til grunn for årsregnskapet så lenge det ikke er sannsynlig at virksomheten vil bli avviklet.

Deloitte AS and Deloitte Advokatfirma AS are the Norwegian affiliates of Deloitte NSE LLP, a member firm of Deloitte Touche Tohmatsu Limited, a UK private company limited by guarantee ("DTTL"). DTTL and each of its member firms are legally separate and independent entities. DTTL and Deloitte NSE LLP do not provide services to clients. Please see www.deloitte.com/about to learn more about our global network of member firms.

Deloitte Norway conducts business through two legally separate and independent limited liability companies; Deloitte AS, providing audit, consulting, financial advisory and risk management services, and Deloitte Advokatfirma AS, providing tax and legal services.

Registrert i Foretaksregisteret
Medlemmer av Den norske Revisorforening
Organisasjonsnummer: 980 211 282

Pennco Dokumentnøkkel: 7YUKZ-8WC4X-3JXVS-1SULTO-XYEOY-JA4LC



Deloitte.

Uavhengig revisors beretning
Kraftia Tjenester AS

Revisors oppgaver og plikter ved revisjonen av årsregnskapet

Vårt mål er å oppnå betryggende sikkerhet for at årsregnskapet som helhet ikke inneholder vesentlig feilinformasjon, verken som følge av misligheter eller utilsiktede feil, og å avgi en revisjonsberetning som inneholder vår konklusjon. Betryggende sikkerhet er en høy grad av sikkerhet, men ingen garanti for at en revisjon utført i samsvar med ISA-ene, alltid vil avdekke vesentlig feilinformasjon. Feilinformasjon kan oppstå som følge av misligheter eller utilsiktede feil. Feilinformasjon er å anse som vesentlig dersom den enkeltvis eller samlet med rimelighet kan forventes å påvirke de økonomiske beslutningene som brukerne foretar på grunnlag av årsregnskapet.

Som del av en revisjon i samsvar med ISA-ene, utøver vi profesjonelt skjønn og utviser profesjonell skepsis gjennom hele revisjonen. I tillegg:

- identifiserer og vurderer vi risikoen for vesentlig feilinformasjon i årsregnskapet, enten det skyldes misligheter eller utilsiktede feil. Vi utformer og gjennomfører revisjonshandlinger for å håndtere slike risikoer, og innhenter revisjonsbevis som er tilstrekkelig og hensiktsmessig som grunnlag for vår konklusjon. Risikoen for at vesentlig feilinformasjon som følge av misligheter ikke blir avdekket, er høyere enn for feilinformasjon som skyldes utilsiktede feil, siden misligheter kan innebære samarbeid, forfalskning, bevisste utelatelser, uriktige fremstillinger eller overstyring av internkontroll.
- opparbeider vi oss en forståelse av intern kontroll som er relevant for revisjonen, for å utforme revisjonshandlinger som er hensiktsmessige etter omstendighetene, men ikke for å gi uttrykk for en mening om effektiviteten av selskapets interne kontroll.
- evaluerer vi om de anvendte regnskapsprinsippene er hensiktsmessige og om regnskapsestimatene og tilhørende noteopplysninger utarbeidet av ledelsen er rimelige.
- konkluderer vi på om ledelsens bruk av fortsatt drift-forutsetningen er hensiktsmessig, og, basert på innhentede revisjonsbevis, hvorvidt det foreligger vesentlig usikkerhet knyttet til hendelser eller forhold som kan skape tvil av betydning om selskapets evne til fortsatt drift. Dersom vi konkluderer med at det eksisterer vesentlig usikkerhet, kreves det at vi i revisjonsberetningen henleder oppmerksomheten på tilleggsopplysningene i årsregnskapet, eller, dersom slike tilleggsopplysninger ikke er tilstrekkelige, at vi modifierer vår konklusjon. Våre konklusjoner er basert på revisjonsbevis innhentet frem til datoen for revisjonsberetningen. Etterfølgende hendelser eller forhold kan imidlertid medføre at selskapet ikke kan fortsette driften.
- evaluerer vi den samlede presentasjonen, strukturen og innholdet i årsregnskapet, inkludert tilleggsopplysningene, og hvorvidt årsregnskapet gir uttrykk for de underliggende transaksjonene og hendelsene på en måte som gir et rettviseende bilde.

Vi kommuniserer med styret blant annet om det planlagte innholdet i og tidspunkt for revisjonsarbeidet og eventuelle vesentlige funn i revisjonen, herunder vesentlige svakheter i intern kontroll som vi avdekker gjennom revisjonen.

Oslo, 6. mai 2024
Deloitte AS

Gry Kjersti Berget
statsautorisert revisor
(elektronisk signert)

Pennco Dokumentnøkkel: 7YUKZ-8WC4X-3JXV5-1SUTO-XYEOY-JA4LC



PENNEO

Signaturene i dette dokumentet er juridisk bindende. Dokument signert med "Penneo™ - sikker digital signatur". De signerende parter sin identitet er registrert, og er listet nedenfor.

"Med min signatur bekrefter jeg alle datoer og innholdet i dette dokument."

Berget, Gry Kjersti

Statsautorisert revisor

Serienummer: no_bankid:9578-5995-4-188360

IP: 163.116.xxx.xxx

2024-05-08 08:27:33 UTC



Penneo DokumentId: 7YUKZ-8WC4X-3XVS-1SUTO-XEYOY-JA4LC

Dokumentet er signert digitalt, med **Penneo.com**. Alle digitale signatur-data i dokumentet er sikret og validert av den datamaskin-utregnede hash-verdien av det opprinnelige dokument. Dokumentet er låst og tids-stemplet med et sertifikat fra en betrodd tredjepart. All kryptografisk bevis er integrert i denne PDF, for fremtidig validering (hvis nødvendig).

Hvordan bekrefter at dette dokumentet er originalen?

Dokumentet er beskyttet av ett Adobe CDS sertifikat. Når du åpner dokumentet i

Adobe Reader, skal du kunne se at dokumentet er sertifisert av **Penneo e-signature service <penneo@penneo.com>**. Dette garanterer at innholdet i dokumentet ikke har blitt endret.

Det er lett å kontrollere de kryptografiske beviser som er lokalisert inne i dokumentet, med Penneo validator - <https://penneo.com/validator>



Kraftia Tjenester AS

Org.nr.: 980 341 232

2023

**Årsberetning
Årsregnskap med noter
Kontanstrømanalyse
Revisjonsberetning**



| Resultatregnskap | | | |
|---|-------------|-------------------|-------------------|
| Kraftia Tjenester AS | | | |
| Driftsinntekter og driftskostnader | Note | 2023 | 2022 |
| Salgsinntekt | 2 | 27 734 396 | 25 464 772 |
| Energisalg | 2 | 938 154 | 1 007 810 |
| Annen driftsinntekt | 2 | 1 084 336 | 727 311 |
| Sum driftsinntekter | | 29 756 887 | 27 199 893 |
| Lønnskostnad | 3, 4 | 8 391 738 | 9 157 647 |
| Avskrivning av driftsmidler og immaterielle eiendeler | 5, 6 | 7 228 177 | 6 884 336 |
| Annen driftskostnad | 7, 8 | 9 267 531 | 7 469 170 |
| Tap på fordringer | 8 | 189 471 | 12 800 |
| Sum driftskostnader | | 25 076 917 | 23 523 952 |
| Driftsresultat | | 4 679 970 | 3 675 941 |
| Finansinntekter og finanskostnader | | | |
| Annen renteinntekt | 9 | 1 254 574 | 984 725 |
| Annen finansinntekt | 9 | 68 667 | 76 821 |
| Annen finanskostnad | 9 | 15 507 | 29 272 |
| Resultat av finansposter | | 1 307 734 | 1 032 274 |
| Resultat før skattekostnad | | 5 987 704 | 4 708 214 |
| Skattekostnad på resultat | 10 | 1 314 723 | 865 247 |
| Resultat | | 4 672 981 | 3 842 967 |
| Årsresultat | | 4 672 981 | 3 842 967 |
| Overføringer | | | |
| Avsatt konsernbidrag | 11 | 4 727 921 | 2 732 588 |
| Avsatt til annen egenkapital | 11 | -54 940 | 1 110 379 |
| Sum overføringer | | 4 672 981 | 3 842 967 |



| Balanse | | | |
|--------------------------------------|-------------|--------------------|--------------------|
| Kraftia Tjenester AS | | | |
| Eiendeler | Note | 2023 | 2022 |
| Anleggsmidler | | | |
| Immaterielle eiendeler | | | |
| Utsatt skattefordel | 10 | 1 057 488 | 1 038 695 |
| Goodwill | 5 | 1 528 756 | 2 102 039 |
| Sum immaterielle eiendeler | | 2 586 244 | 3 140 734 |
| Varige driftsmidler | | | |
| Fiberanlegg | 6 | 83 931 270 | 80 509 717 |
| Inventar og utstyr | 6 | 1 996 602 | 1 857 021 |
| Sum varige driftsmidler | | 85 927 872 | 82 366 737 |
| Finansielle anleggsmidler | | | |
| Pensjonsinnskudd KLP | 4 | 736 681 | 666 453 |
| Pensjonsmidler | 4 | 1 135 696 | 0 |
| Sum finansielle anleggsmidler | | 1 872 377 | 666 453 |
| Sum anleggsmidler | | 90 386 494 | 86 173 924 |
| Omløpsmidler | | | |
| Fordringer | | | |
| Kundefordringer | 12 | 34 615 344 | 89 909 821 |
| Andre kortsiktige fordringer | 13 | 4 737 026 | 6 913 886 |
| Konsernfordringer | 14 | 35 585 768 | 42 897 913 |
| Fordring konsernkonto | 14, 15 | 27 533 906 | 0 |
| Sum fordringer | | 102 472 043 | 139 721 620 |
| Investeringer | | | |
| Bankinnskudd, kontanter o.l. | 16 | 4 142 663 | 53 483 265 |
| Sum omløpsmidler | | 106 614 706 | 193 204 884 |
| Sum eiendeler | | 197 001 200 | 279 378 809 |



| Balanse | | | |
|------------------------------------|-------------|--------------------|--------------------|
| Kraftia Tjenester AS | | | |
| Egenkapital og gjeld | Note | 2023 | 2022 |
| Egenkapital | | | |
| Innskutt egenkapital | | | |
| Aksjekapital | 11, 17 | 2 875 000 | 2 875 000 |
| Overkurs | 11 | 12 950 000 | 12 950 000 |
| Annen innskutt egenkapital | 11 | 448 413 | 448 413 |
| Sum innskutt egenkapital | | 16 273 413 | 16 273 413 |
| Opptjent egenkapital | | | |
| Annen egenkapital | 11 | 24 197 822 | 24 252 762 |
| Sum opptjent egenkapital | | 24 197 822 | 24 252 762 |
| Sum egenkapital | | 40 471 235 | 40 526 175 |
| Gjeld | | | |
| Avsetning for forpliktelser | | | |
| Pensjonsforpliktelser | 4 | 0 | 226 662 |
| Annen langsiktig gjeld | | | |
| Kortsiktig gjeld | | | |
| Leverandørgjeld | 14 | 64 034 549 | 147 411 385 |
| Skyldig offentlige avgifter | | 1 458 500 | 2 861 714 |
| Konserngjeld | 14 | 74 805 666 | 68 968 647 |
| Annen kortsiktig gjeld | 14 | 16 231 251 | 19 384 225 |
| Sum kortsiktig gjeld | | 156 529 965 | 238 625 971 |
| Sum gjeld | | 156 529 965 | 238 852 633 |
| Sum egenkapital og gjeld | | 197 001 200 | 279 378 809 |



Balanse

Kraftia Tjenester AS

Vikersund, 30. april 2024
Styret i Kraftia Tjenester AS


Tore Finnerud
Styremedlem


Anne Cathrine Grøterud
Styremedlem

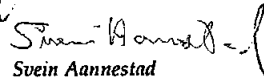

Øyvind Skikstein
Styremedlem


Ingunn Dalaker Øderud
Styremedlem


Anne Kristine Norman
Styremedlem


Øyvind Gravermoen
Ansattes styrerepresentant


Merete Longva Bjerke
Styremedlem


Svein Aannestad
Styremedlem


Per Bye
Ansattes styrerepresentant


Arne Frits Moen
Adm. dir.


John-Arne Haugerud
Styreleder



Note 1 Regnskapsprinsipper

Årsregnskapet er utarbeidet i samsvar med regnskapsloven av 1998 og god regnskapsskikk for små foretak i Norge, samt retningslinjer som er gitt fra Norges Vassdrags- og Energidirektorat (NVE).

Driftsinntekter

Inntektsføring ved energisalg, salg av fibertjenester og tjenestesalg til kraftproduksjonsselskaper skjer på leveringstidspunktet. Inntekt regnskapsføres når den er opptjent, altså når krav på vederlag oppstår. Dette skjer når tjenesten ytes, i takt med at arbeidet utføres. Inntektene regnskapsføres med verdien av vederlaget på transaksjonstidspunktet.

Kostnader

Kostnader regnskapsføres som hovedregel i samme periode som tilhørende inntekt. I de tilfeller det ikke er en klar sammenheng mellom utgifter og inntekter fastsettes fordelingen etter skjønsmessige kriterier. Øvrige unntak fra sammenstillingsprinsippet er angitt der det er aktuelt.

Skatter

Skattekostnaden sammenstilles med regnskapsmessig resultat før skatt. Skatt knyttet til egenkapitaltransaksjoner, for eksempel konsernbidrag, føres mot egenkapitalen.

Skattekostnaden består av betalbar skatt (skatt på årets direkte skattepliktige inntekt) og endring i netto utsatt skatt. Skattekostnaden fordeles på ordinært resultat og virkning av prinsippendring og korrigerer av feil i henhold til skattegrunnlaget. Utsatt skatt og utsatt skattefordel er presentert netto i balansen.

Hovedregel for vurdering og klassifisering av eiendeler og gjeld

Eiendeler bestemt til varig eie eller bruk er klassifisert som anleggsmidler. Andre eiendeler er klassifisert som omløpsmidler. Fordringer som skal tilbakebetales innen et år er klassifisert som omløpsmidler. Ved klassifisering av kortsiktig og langsiktig gjeld er tilsvarende kriterier lagt til grunn.

Omløpsmidler vurderes til laveste av anskaffelseskost og virkelig verdi.

Anleggsmidler vurderes til anskaffelseskost, men nedskrives til gjenvinnbart beløp dersom dette er lavere enn bokført verdi, og verdifallet forventes ikke å være forbigående. Anleggsmidler med begrenset økonomisk levetid avskrives planmessig.

Immaterielle eiendeler

Immaterielle eiendeler som er kjøpt enkeltvis, er balanseført til anskaffelseskost. Immaterielle eiendeler overtatt ved kjøp av virksomhet, er balanseført til anskaffelseskost når kriteriene for balanseføring er oppfylt.

Immaterielle eiendeler med begrenset økonomisk levetid avskrives planmessig. Immaterielle eiendeler nedskrives til gjenvinnbart beløp dersom de forventede økonomiske fordelene ikke dekker balanseført verdi og eventuelle gjenstående tilvirkningsutgifter.

Varige driftsmidler

Varige driftsmidler balanseføres og avskrives over driftsmidlets levetid dersom de har levetid over 3 år og har en kostpris som overstiger kr 15 000. Direkte vedlikehold av driftsmidler kostnadsføres løpende under driftskostnader, mens påkostninger eller forbedringer som øker anleggsmiddelets levetid eller produksjonskapasitet aktiveres i takt med driftsmidlet.

Fordringer

Kundefordringer og andre fordringer er oppført til pålydende etter fradrag for avsetning til forventet tap. Avsetning til tap gjøres på grunnlag av en individuell vurdering av de enkelte fordringer.

Bankinnskudd, kontanter og lignende

Bankinnskudd, kontanter ol. inkluderer kontanter, bankinnskudd og andre betalingsmidler med forfallsdato som er kortere enn tre måneder fra anskaffelse.

Valuta

Transaksjoner i utenlandsk valuta omregnes til valutakurs på transaksjonstidspunktet. Pengeposter i utenlandsk valuta omregnes til balansedagens kurs.

Pensjoner

En ytelsesplan er en pensjonsordning som ikke er en innskuddsplan. Ved regnskapsføring av pensjon som er



ytelsesplan, kostnadsføres forpliktelsen over opptjeningstiden i henhold til planens opptjeningsformel. Allokeringemetode tilsvarer planens opptjeningsformel med mindre det vesentlige av opptjeningen skjer mot slutten av opptjeningsperioden. Lineær opptjening legges da til grunn. For pensjonsordninger etter lov om foretakspensjon anvendes således lineær opptjening.

Estimatavvik og virkningen av endrede forutsetninger amortiseres over forventet gjenværende opptjeningsperiode i den grad de overstiger 10 % av den største av pensjonsforpliktelsen og pensjonsmidlene (korridor). Virkningen av planendringer med tilbakevirkende kraft som ikke er betinget av fremtidig ansettelse, innregnes i resultatregnskapet umiddelbart. Planendringer med tilbakevirkende kraft som er betinget av fremtidig ansettelse, fordeles lineært over tiden frem til ytelsen ikke lenger er betinget av fremtidig ansettelse.

Netto pensjonsforpliktelse er differansen mellom nåverdien av pensjonsforpliktelsene og verdien av pensjonsmidler som er avsatt for betaling av ytelsene. Pensjonsmidlene vurderes til virkelig verdi. Måling av pensjonsforpliktelse og pensjonsmidler gjennomføres på balansedagen. Arbeidsgiveravgifter inkludert i tallene, og er beregnet av netto faktisk underfinansiering.

Kontantstrømpoppstilling

Kontantstrømpoppstillingen er utarbeidet etter den indirekte metode. Kontanter og kontantekvivalenter inkluderer kasse, bank- og andre likvidbeholdninger samt kapitalplasseringer med forfall innen 3 måneder fra anskaffelse.



Note 2 Driftsinntekter

| | 2023 | 2022 |
|--|-------------------|-------------------|
| Salg av kraft | 938 154 | 1 007 810 |
| Tjenestesalg til kraftproduksjonsselskaper | 12 073 375 | 12 002 164 |
| Fiber | 15 661 022 | 13 462 608 |
| Andre inntekter | 1 084 336 | 727 311 |
| Sum | 29 756 887 | 27 199 893 |

Note 3 Lønnskostnader og ytelser, godtgjørelser til daglig leder, styret og revisor

Selskapet har hatt ca. 16,6 årsverk i regnskapsåret 2023.

Daglig leder får utbetalt lønn fra morselskapet Kraftia Energi AS. Tjenester som daglig leder utfører for Kraftia Tjenester faktureres etter avtalt honorar. For spesifisering av lønn til daglig leder, se konsernregnskapet for Kraftia Energi AS.

| Lønnskostnader | 2023 | 2022 |
|--------------------------|------------------|------------------|
| Lønninger | 13 329 474 | 12 593 533 |
| Aktiverte lønnskostnader | -9 353 436 | -7 481 600 |
| Arbeidsgiveravgift | 2 442 975 | 2 100 667 |
| Pensjonskostnader | 1 658 592 | 1 636 815 |
| Andre ytelser | 314 133 | 308 231 |
| Sum | 8 391 737 | 9 157 646 |



Note 4 Pensjon

Konsernet har kollektiv pensjonsordning for sine ansatte gjennom Kommunal Landspensjonskasse. Pensjonsordningen behandles i henhold til Norsk Regnskapsstandard for pensjonskostnader.

| Økonomiske forutsetninger | 2023 | 2022 |
|--|-------------|-------------|
| Diskonteringsrente | 3,10 % | 3,00 % |
| Forventet avkastning på pensjonsmidler | 5,30 % | 5,20 % |
| Forventet lønnsvekst | 3,50 % | 3,50 % |
| Forventet G-regulering | 3,25 % | 3,25 % |
| Regulering av løpende pensjon | 2,80 % | 2,63 % |

Som forutsetninger for demografiske faktorer og avgang er det lagt til grunn vanlig benyttede aktuariemessige forutsetninger innen forsikring. Diskonteringsrente fastsettes med utgangspunkt i foretaksobligasjoner (OMF) med lang løpetid. I beregningene er det lagt til grunn 31 personer, hvorav 16 er aktive mens 15 er utmeldte og pensjonister.

| Årets pensjonskostnad fremkommer slik | 2023 | 2022 |
|--|------------------|------------------|
| Årets pensjonsopptjening | 2 186 279 | 1 908 313 |
| Rentekostnad | 1 254 952 | 677 535 |
| Avkastning pensjonsmidler | -1 782 649 | -1 061 578 |
| Administrasjonskostnad | 72 104 | 71 774 |
| Resultatført estimatavvik | 371 351 | 310 041 |
| Arbeidsgiveravgift inkl adm. kost | 244 027 | 225 042 |
| Netto pensjonskostnad | 2 346 064 | 2 131 127 |
| Herav resultatført aga av actuarielt tap (gevinst) | 45 890 | 38 314 |

| Pensjonsforpliktelse | 2023 | 2022 |
|---|-------------------|------------------|
| Brutto pensjonsforpliktelse | 47 984 272 | 39 929 616 |
| Verdi pensjonsmidler | 39 446 237 | 32 976 826 |
| Netto forpliktelse før aga og estimatavvik | 8 538 035 | 6 952 790 |
| Arbeidsgiveravgift | 1 203 863 | 980 343 |
| Ikke balanseført estimatavvik | 10 877 594 | 7 706 471 |
| Balanseført netto pensjonsmidler-/pensjonsforpliktelser+ | -1 135 696 | 226 662 |

Egenkapitaltilskudd i KLP er tilskudd som er innbetalt fra medlemmene i KLPs pensjonsordning, og er kapital som kan benyttes til å dekke eventuelle tap knyttet til driften av KLP.



Note 5 Goodwill

| | Goodwill | Sum |
|--|------------------|------------------|
| Anskaffelseskost 01.01.2023 | 2 866 415 | 2 866 415 |
| Anskaffelseskost 31.12.2023 | 2 866 415 | 2 866 415 |
| Akkumulerte avskrivninger 31.12.2023 | 764 377 | 764 377 |
| Årets avskrivninger | 573 283 | 573 283 |
| Akk. avskr., nedskr. og rev. nedskrivninger 31.12.2023 | 1 337 660 | 1 337 660 |
| Bokført verdi per 31.12.2023 | 1 528 756 | 1 528 756 |

Økonomisk levetid 5 år

Goodwill stammer fra kjøp av innmat i Flesberg Elektrisitetsverk AS i 2021.

Note 6 Varige driftsmidler

| | IKT | Biler, henger | Fiber | Totalt |
|---------------------------------------|----------------|----------------------|--------------------|--------------------|
| Anskaffelseskost 01.01.2023 | 426 437 | 4 015 747 | 115 749 048 | 120 191 232 |
| Tilgang kjøpte driftsmidler | 0 | 518 880 | 9 697 150 | 10 216 030 |
| Avgang solgte driftsmidler | 0 | 0 | 0 | 0 |
| Anskaffelseskost 31.12.2023 | 426 437 | 4 534 627 | 125 446 198 | 130 407 262 |
| Akkumulerte avskrivninger 31.12.2022 | 426 437 | 2 158 728 | 35 239 331 | 37 824 496 |
| Årets avskrivninger | 0 | 379 297 | 6 275 597 | 6 654 894 |
| Akk. av- og nedskrivninger 31.12.2023 | 426 437 | 2 538 025 | 41 514 928 | 44 479 390 |
| Bokført verdi 31.12.2023 | 0 | 1 996 602 | 83 931 270 | 85 927 872 |

Avskrivningssats 33 % 13 % 5 %

Selskapet benytter lineære avskrivninger for alle varige driftsmidler.

Note 7 Andre driftskostnader

| | 2023 | 2022 |
|--------------------------------------|------------------|------------------|
| Kostnader eiendom | 107 856 | 140 496 |
| Inventar og utstyr | 678 975 | 789 364 |
| Leiekostnader | 133 656 | 2 016 373 |
| Kontorkostnader, data | 139 948 | -26 087 |
| Honorarer | 1 189 246 | 906 588 |
| Andre innleide tjenester | 3 709 763 | 1 889 088 |
| Materiell | 5 045 427 | 11 033 285 |
| Markedsføringstiltak | 5 400 | 6 450 |
| Andre leveranser entrepriser | 22 447 927 | 15 711 739 |
| Aktiverte investeringer/fiberoppgjør | -26 271 188 | -26 526 024 |
| Andre driftskostnader | 2 080 522 | 1 527 898 |
| Sum driftskostnader | 9 267 531 | 7 469 170 |



Note 8 Revisjon, leasing/leiekostnad, tap på fordringer

| Honorar til revisor eks. mva utgjør: | 2023 | 2022 |
|--|----------------|----------------|
| Lovpålagt revisjon | 124 674 | 133 200 |
| Regnskapsteknisk bistand | 6 600 | 15 200 |
| Andre attestasjonstjenester | 0 | 12 000 |
| Andre attestasjonstjenester utenfor revisjon | 13 025 | 8 750 |
| Skatterådgivning- teknisk oppsett av ligningspapirer | 6 600 | 6 500 |
| Sum | 150 899 | 175 650 |

Honorar til revisor i 2023 inkluderer honorar knyttet til Fiberselskapet AS.

| Tap på fordringer | 2023 | 2022 |
|---|----------------|---------------|
| Endring avsetning til tap på fordringer | 187 596 | 0 |
| Konstaterte tap på fordringer | 1 875 | 12 800 |
| Sum | 189 471 | 12 800 |

Leasing/ leiekostnad

Selskapet har ingen vesentlige leie- eller leasingforpliktelser.

Note 9 Poster som er slått sammen i regnskapet

| Finansinntekter | 2023 | 2022 |
|------------------------------|------------------|------------------|
| Renteinntekt av bankinnskudd | 1 136 436 | 982 615 |
| Renteinntekter skatt | 118 138 | 2 110 |
| Valutagevinst | 0 | 72 968 |
| Andre finansinntekter | 68 667 | 3 853 |
| Sum finansinntekter | 1 323 241 | 1 061 546 |

| Finanskostnader | 2023 | 2022 |
|----------------------------|---------------|---------------|
| Andre rentekostnader | 10 532 | 20 549 |
| Valutatap | 0 | 0 |
| Annen finanskostnad | 4 975 | 8 723 |
| Sum finanskostnader | 15 507 | 29 272 |



Note 10 Skatt

| Årets skattekostnad | 2023 | 2022 |
|--|------------------|----------------|
| Resultatført skatt på ordinært resultat: | | |
| Betalbar skatt | 1 333 516 | 770 730 |
| Endring i utsatt skattefordel | -18 793 | 94 517 |
| Skattekostnad ordinært resultat | 1 314 723 | 865 247 |
| Skattepliktig inntekt: | | |
| Resultat før skatt | 5 987 704 | 4 708 214 |
| Permanente forskjeller | -11 693 | -775 272 |
| Endring i midlertidige forskjeller | 85 427 | 1 137 320 |
| Avgitt konsernbidrag | -6 061 437 | -3 503 318 |
| Anvendelse av fremførbart underskudd | 0 | -1 566 946 |
| Skattepliktig inntekt | 0 | 0 |
| Betalbar skatt i balansen: | | |
| Betalbar skatt på årets resultat | 1 333 516 | 770 730 |
| Betalbar skatt på avgitt konsernbidrag | -1 333 516 | -770 730 |
| Sum betalbar skatt i balansen | 0 | 0 |

Skatteeffekten av midlertidige forskjeller som har gitt opphav til utsatt skatt og utsatte skattefordeler, spesifisert på typer av midlertidige forskjeller

| | 2023 | 2022 | Endring |
|---|-------------------|-------------------|----------------|
| Varige driftsmidler | -3 354 913 | -2 047 227 | 1 307 686 |
| Fordringer | -2 397 558 | -2 209 962 | 187 596 |
| Gevinst – og tapskonto | -189 990 | -237 488 | -47 498 |
| Pensjonspremie/- forpliktelse | 1 135 696 | -226 662 | -1 362 358 |
| Sum | -4 806 766 | -4 721 339 | 85 427 |
| Grunnlag for utsatt skattefordel | -4 806 766 | -4 721 339 | 85 427 |
| Utsatt skattefordel (22 %) | -1 057 488 | -1 038 695 | 18 794 |

Note 11 Egenkapital

| | Aksjekapital | Overkurs | Annen Innskutt egenkapital | Annen egenkapital | Sum egenkapital |
|----------------------|---------------------|-------------------|---|------------------------------|----------------------------|
| Pr. 31.12.2022 | 2 875 000 | 12 950 000 | 448 413 | 24 252 762 | 40 526 175 |
| Årets resultat | | | | 4 672 981 | 4 672 981 |
| Konsernbidrag avgitt | | | | -4 727 921 | -4 727 921 |
| Pr 31.12.2023 | 2 875 000 | 12 950 000 | 448 413 | 24 197 822 | 40 471 235 |

Note 12 Kundefordringer

| | 2023 | 2022 |
|---|-------------------|-------------------|
| Kundefordringer til pålydende | 37 012 902 | 92 119 783 |
| Avsetning tap på krav | -2 397 558 | -2 209 962 |
| Balanseført verdi av kundefordringer 31.12 | 34 615 344 | 89 909 821 |



Note 13 Fordringer og gjeld

Ingen av selskapets fordringer forfaller senere enn ett år etter regnskapsårets slutt.

Note 14 Mellomværende med selskap i samme konsern

| Fordringer | 2023 | 2022 |
|-------------------|-------------------|-------------------|
| Kundefordringer | 798 294 | 3 819 009 |
| Andre fordringer | 35 585 768 | 42 897 913 |
| Sum | 36 384 061 | 46 716 922 |

| Gjeld | 2023 | 2022 |
|-----------------|-------------------|-------------------|
| Konserngjeld | 74 805 666 | 68 968 647 |
| Leverandørgjeld | 2 172 984 | 1 328 159 |
| Sum | 76 978 650 | 70 296 806 |

Kraftia Tjenester AS inngår i konsernregnskapet til Kraftia Energi AS.
Konsernregnskapet kan fås ved henvendelse til Kraftia Energi AS sine lokaler i Modum kommune.

Note 15 Konsernkonto

Konsernets likviditet er organisert i en konsernkontoordning.
Dette innebærer at datterselskapenes kontantbeholdning formelt sett er fordringer/gjeld på morselskapet.

Note 16 Bundne midler

| | 2023 | 2022 |
|--|------------------|------------------|
| Skattetrekksmidler | 644 787 | 693 788 |
| eSett | 1 079 194 | 1 079 194 |
| Garantier mot eSett Volue Market Service | 0 | 7 000 000 |
| Depotkonto Nordpool | 580 742 | 504 548 |
| Sum | 2 304 723 | 9 277 530 |

Note 17 Aksjekapital og aksjonærinformasjon

Alle aksjene gir samme rettigheter i selskapet.

| | Antall | Pålydende | Bokført verdi |
|------------|---------------|------------------|----------------------|
| Aksjer | 100 | 28 750 | 2 875 000 |
| Sum | 100 | | 2 875 000 |

Eierstruktur

Selskapet har følgende aksjonærer:

| | Antall aksjer | Prosentandel | Pålydende | Sum |
|-------------------|----------------------|---------------------|------------------|------------|
| Kraftia Energi AS | 100 | 100 | 28 750 | 2 875 000 |



Note 18 Nærstående parter

Ramfoss Kraftlag, Sigdal Energi, Horga Kraftverk og Modum Kraftproduksjon KF er nærstående parter da Kraftia Energi AS' eiere kontrollerer mer enn 50 % i hvert av selskapene. Transaksjoner med nærstående parter gjøres på markedsmessige vilkår.



Kraftia Tjenester AS
Org.nr: 980 341 232

Kontantstrømoppstilling 01.01 - 31.12.

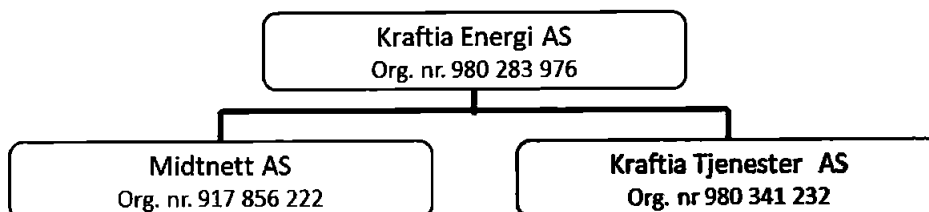
| | 2023 | 2022 |
|--|--------------------|--------------------|
| KONTANTSTRØMMER FRA OPERASJONELLE AKTIVITETER: | | |
| Resultat før skatt | 5 987 703 | 4 708 214 |
| Ordinære avskrivninger | 7 228 177 | 6 884 336 |
| Periodens betalte skatter | - | - |
| Pensjonskostnad uten kontanteffekt | -1 362 358 | -176 394 |
| Tap/gevinst ved salg av anleggsmidler | - | 164 674 |
| Endring i kundefordringer og leverandørgjeld | -28 306 778 | 43 252 638 |
| Endring i andre tidsavgrensningsposter | -2 449 556 | -17 293 662 |
| Netto kontantstrøm fra operasjonelle aktiviteter | -18 902 811 | 37 539 806 |
| Utbetaling ved kjøp av anleggsmidler | -10 216 030 | -16 990 392 |
| Innbetaling ved salg av anleggsmidler | - | 950 000 |
| Netto kontantstrøm fra investeringsaktiviteter | -10 216 030 | -16 040 392 |
| KONTANTSTRØMMER FRA FINANSIERINGSAKTIVITETER: | | |
| Endringer konsem mellomværende | -20 221 760 | - |
| Netto kontantstrøm fra finansieringsaktiviteter | -20 221 760 | - |
| Netto endring i kontanter og kontantekvivalenter | -49 340 601 | 21 499 415 |
| Beholdning av kontanter og kontantekvivalenter 01.01. | 53 483 265 | 31 983 850 |
| Beholdning av kontanter og kontantekvivalenter 31.12. | 4 142 663 | 53 483 265 |





Kraftia Tjenester AS - Årsberetning for 2023

Virksomhetens art, mål og styring



Virksomheten i Kraftia Tjenester AS har i 2023 bestått av utbygging og drift av fiber- og bredbåndsnettet, salg av tjenester til kraftproduksjon og krafthåndtering.

Det er et mål å betjene kundene på en konkurranseeffektiv måte.

Virksomheten har sitt hovedkontor på Nedmarken i Vikersund. Daglig leder er Arne Hanto Moen.

Styret mener årsregnskapet gir en rettvisende oversikt av Kraftia Tjenester AS sine eiendeler og gjeld, finansielle stilling og resultat.

Hendelser etter balansedagen

Det er ikke inntruffet spesielle forhold etter balansedagen

Fortsatt drift og fremtidig utvikling

Det bekreftes at forutsetningen om fortsatt drift er til stede og årsregnskapet for 2023 er satt opp under denne forutsetning.

Likestilling

Selskapet har som målsetting å være en arbeidsplass der det råder full likestilling mellom kvinner og menn. Bedriften har i dag i sin policy innarbeidet forhold rundt likestilling som tar sikte på at det ikke forekommer forskjellsbehandling grunnet kjønn i saker som for eksempel lønn, avansement og rekruttering.

Selskapet har 17 ansatte, hvorav alle er menn.

Arbeidsmiljø

I henhold til gjeldende lover og forskrifter fører selskapet oversikt over totalt sykefravær blant selskapets ansatte. I 2023 har sykefraværet vært 2,49% (2,76 % i 2022). Det er avholdt 4 møter i bedriftens arbeidsmiljøutvalg. Samarbeidet med de ansattes organisasjoner har vært konstruktivt og har fungert bra i året som er gått.

Åpenhetsloven

Åpenhetsloven trådte i kraft 1. juli 2022. Loven pålegger Kraftia Tjenester AS å offentliggjøre informasjon om hvordan selskapet håndterer menneske- og arbeiderrettighetsutfordringer overfor forretningspartnere, og i leverandørkjeden. Loven er fulgt opp med en redegjørelse i 2023.

Vi har utarbeidet en rutine for å svare opp innsynsforespørsler. Vi har ikke mottatt innsynsforespørsler i 2023.

Kraftia Tjenester AS, Årsberetning 2023



Ytre miljø

Selskapet driver virksomhet som i beskjeden grad kan forurense det ytre miljø. Avfall kildesorteres og leveres godkjent mottak.

Risiko

Selskapet vurderes til å ha moderat finansiell risiko og er lite utsatt for endringer i rentenivå.

Kredittrisiko

Risiko for at motparter vil påføre selskapet store økonomiske tap anses lav fordi fordringer er spredt på et stort antall kunder.

Likviditetsrisiko

Selskapet vurderer likviditeten som tilfredsstillende. Det er ikke besluttet å innføre tiltak som endrer dagens likviditet.

Styreansvarsforsikring

Konsernet har en styreansvarsforsikring i Gjensidige som dekker alle styrene i konsernet. Dekningen er begrenset til kr 10 000 000,-.

Regnskapsinformasjon

Omsetningen for 2023 var 29,8 mill. kr, mot 27,2 mill. kr for 2022. Inntektene omfatter salg av tjenester til kraftproduksjon og leieinntekter i bredbåndsnett. Kraftia Tjenester AS kjøper egenprodusert og rettighetsbasert kraft fra Modum kraftproduksjon, Sigdal Energi, Flesberg kommune og Røyken Energiverk AS og selger denne kraften videre til Krafriket.

Kraftia Tjenester AS viderefremidler omlag 234 GWh/år fra Modum Kraftproduksjon, Sigdal Energi, Flesberg kommune og Røyken Energiverk AS til Krafriket AS til spotpris. Det er vurdert at selskapet i denne forbindelse opptre som agent, ikke kraftomsetter, slik at kjøp og salg av kraft knyttet til denne avtalen er presentert som netto salgsinntekt i årsregnskapet.

Kontantstrøm fra operasjonelle aktiviteter var på -18,9 mill. kr. Årets resultat viser et overskudd på 4,7 mill. kr mot et overskudd på 3,8 mill. kr for 2022.

Årets resultat på 4,7 mill. kr gir en avkastning på gjennomsnittlig egenkapital på 11,5 %.

Selskapets likviditetsbeholdning var på 4,1 mill. kr pr. 31.12.2023. I denne ligger også bankbeholdning knyttet til krafthåndtering.

Egenkapitalandelen pr 31.12.2023 var på 20,5 % mot 14,5 % for 2022.

Likviditeten noe anstrengt, også sett i forhold til investeringsnivået i selskapet.


Årsresultat og disponeringer

Styret foreslår følgende disponering av årsresultatet i Kraftia Tjenester AS:

| | |
|---|---------------------|
| <u>Avsatt konsernbidrag</u> | <u>kr 4 727 921</u> |
| <u>Overført fra/til annen egenkapital</u> | <u>kr -54 940</u> |
| Totalt anvendt | kr 4 672 981 |



Vikersund, 30. april 2024


Kjell Tore Finnerud
Styremedlem


Anne Cathrine Grøterud
Styremedlem

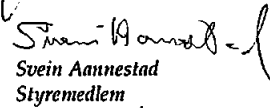

Øyvind Skikstein
Styremedlem


Ingunn Dalaker Øderud
Styremedlem


Anne Kristine Norman
Styremedlem


Øyoin Gravermoen
Ansattes styrerepresentant


Merete Longva Bjerke
Styremedlem


Svein Aannestad
Styremedlem


Per Bye
Ansattes styrerepresentant


Arne Håvit Moen
Adm. dir.


John-Arne Haugerud
Styreleder

Kraftia Tjenester AS, Årsberetning 2023

