



ÅRSREGNSKAPET FOR REGNSKAPSÅRET 2024 - GENERELL INFORMASJON

Enheten

Organisasjonsnummer: 842 630 452
Organisasjonsform: Aksjeselskap
Foretaksnavn: JAREMA HOLDING AS
Forretningsadresse: Alnesgarden 19
6055 GODØYA

Regnskapsår

Årsregnskapets periode: 01.01.2024 - 31.12.2024

Konsern

Morselskap i konsern: Nei

Regnskapsregler

Regler for små foretak benyttet: Ja
Benyttet ved utarbeidelsen av årsregnskapet til selskapet: Regnskapslovens alminnelige regler

Årsregnskapet fastsatt av kompetent organ

Bekreftet av representant for selskapet: Jon Petter Alnes
Dato for fastsettelse av årsregnskapet: 30.06.2025

Grunnlag for avgivelse

År 2024: Årsregnskapet er elektronisk innlevert
År 2023: Tall er hentet fra elektronisk innlevert årsregnskap fra 2024

Det er ikke krav til at årsregnskapet m.v. som sendes til Regnskapsregisteret er undertegnet. Kontrollen på at dette er utført ligger hos revisor/enhetens øverste organ. Sikkerheten ivaretas ved at innsender har rolle/rettighet for innsending av årsregnskapet via Altinn, og ved at det bekreftes at årsregnskapet er fastsatt av kompetent organ.

Brønnøysundregistrene, 27.07.2025



Resultatregnskap

Beløp i: NOK	Note	2024	2023
RESULTATREGNSKAP			
Inntekter			
Salgsinntekt		1 788 356	2 584 500
Sum inntekter		1 788 356	2 584 500
Kostnader			
Varekostnad		5 632	0
Lønnskostnad	1, 2	1 134 606	1 417 870
Avskrivning på varige driftsmidler og immaterielle eiendeler		35 295	35 295
Annen driftskostnad		448 549	329 939
Sum kostnader		1 624 083	1 783 104
Driftsresultat		164 273	801 396
Finansinntekter og finanskostnader			
Annen renteinntekt		78 400	50 400
Annen finansinntekt		3 614 482	2 027 448
Verdiøkning av finansielle instrumenter vurdert til virkelig verdi		0	120 803
Sum finansinntekter		3 692 882	2 198 651
Annen rentekostnad		107 192	80 492
Annen finanskostnad		1 793	2 075
Sum finanskostnader		108 985	82 568
Netto finans		3 583 897	2 116 083
Resultat før skattekostnad		3 748 171	2 917 479
Skattekostnad	3, 4	52 611	179 980
Årsresultat		3 695 560	2 737 499
Overføringer og disponeringer			
Ordinært utbytte		800 000	2 000 000
Annen egenkapital		2 895 560	737 499
Sum overføringer og disponeringer		3 695 560	2 737 499



Balanse

Beløp i: NOK	Note	2024	2023
BALANSE - EIENDELER			
Anleggsmidler			
Immaterielle eiendeler			
Sum immaterielle eiendeler		0	0
Varige driftsmidler			
Tomter, bygninger og annen fast eiendom	5	753 198	753 198
Driftsløsøre, inventar, verktøy, kontormaskiner, ol.	5	1 361 696	957 745
Sum varige driftsmidler		2 114 894	1 710 943
Finansielle anleggsmidler			
Investeringer i aksjer og andeler	6	2 115 787	2 115 787
Andre langsiktige fordringer	7	3 394 676	3 510 381
Sum finansielle anleggsmidler		5 510 463	5 626 168
Sum anleggsmidler		7 625 357	7 337 111
Omløpsmidler			
Varer			
Fordringer			
Kundefordringer		0	1 875
Sum fordringer		0	1 875
Investeringer			
Andre finansielle instrumenter		199 683	758 639
Sum investeringer		199 683	758 639
Bankinnskudd, kontanter og lignende			
Bankinnskudd, kontanter og lignende		966 815	38 631
Sum bankinnskudd, kontanter og lignende		966 815	38 631
Sum omløpsmidler		1 166 498	799 145
SUM EIENDELER		8 791 854	8 136 256



Balanse

Beløp i: NOK	Note	2024	2023
BALANSE - EGENKAPITAL OG GJELD			
Egenkapital			
Innskutt egenkapital			
Aksjekapital	8	207 450	207 450
Sum innskutt egenkapital		207 450	207 450
Opptjent egenkapital			
Annen egenkapital		6 996 142	4 100 582
Sum opptjent egenkapital		6 996 142	4 100 582
Sum egenkapital		7 203 592	4 308 032
Gjeld			
Langsiktig gjeld			
Utsatt skatt	3, 4	58 480	65 335
Sum avsetninger for forpliktelser		58 480	65 335
Annen langsiktig gjeld			
Gjeld til kredittinstitusjoner		240 801	306 212
Øvrig langsiktig gjeld		148 323	0
Sum annen langsiktig gjeld		389 125	306 212
Sum langsiktig gjeld		447 605	371 547
Kortsiktig gjeld			
Gjeld til kredittinstitusjoner		0	888 465
Leverandørgjeld		16 197	123 336
Betalbar skatt	3, 4	59 466	186 237
Skyldige offentlige avgifter		161 974	147 420
Utbytte		800 000	2 000 000
Annen kortsiktig gjeld		103 021	111 219
Sum kortsiktig gjeld		1 140 658	3 456 677
Sum gjeld		1 588 263	3 828 224
SUM EGENKAPITAL OG GJELD		8 791 855	8 136 256



Brønnøysundregistrene

ÅRSREGNSKAP FOR REGNSKAPSÅRET 2024 - GENERELL INFORMASJON

Journalnummer: 2025 698931

Enheten

Organisasjonsnummer: 842 630 452
Organisasjonsform: Aksjeselskap
Foretaksnavn: JAREMA HOLDING AS
Forretningsadresse: Alnesgarden 19
6055 GODØYA

Regnskapsår

Årsregnskapets periode: 01.01.2024 - 31.12.2024

Konsern

Morselskap i konsern: Nei

Regnskapsregler

Regler for små foretak benyttet: Ja
Benyttet ved utarbeidelsen av
årsregnskapet til selskapet: Regnskapslovens alminnelige regler

Årsregnskapet fastsatt av kompetent organ

Bekreftet av representant for selskapet: Jon Petter Alnes
Dato for fastsettelse av årsregnskapet: 30.06.2025

Revisjon

Årsregnskapet er utarbeidet av ekstern
autorisert regnskapsfører: Ja
Ekstern autorisert regnskapsfører har i
løpet av regnskapsåret bistått ved den
løpende regnskapsføringen eller utført
andre tjenester for selskapet enn å
utarbeide årsregnskapet: Ja

Grunnlag for avgivelse

År 2024: Årsregnskap er elektronisk innlevert.
År 2023: Tall er hentet fra elektronisk innlevert årsregnskap fra 2024.

Det er ikke krav til at årsregnskapet m.v. som sendes til Regnskapsregisteret er undertegnet. Kontrollen på at dette er utført ligger hos revisor/enhetens øverste organ. Sikkerheten ivaretas ved at innsender har rolle/rettighet for innsending av årsregnskapet via Altinn, og ved at det bekreftes at årsregnskapet er fastsatt av kompetent organ.

Brønnøysundregistrene, 26.07.2025



Organisasjonsnr: 842 630 452
JAREMA HOLDING AS

RESULTATREGNSKAP

Beløp i: NOK	Note	2024	2023
RESULTATREGNSKAP			
Inntekter			
Salgsinntekt		1 788 356	2 584 500
Sum inntekter		1 788 356	2 584 500
Kostnader			
Varekostnad		5 632	0
Lønnskostnad	1, 2	1 134 606	1 417 870
Avskrivning på varige driftsmidler og immaterielle eiendeler		35 295	35 295
Annen driftskostnad		448 549	329 939
Sum kostnader		1 624 083	1 783 104
Driftsresultat		164 273	801 396
Finansinntekter og finanskostnader			
Annen renteinntekt		78 400	50 400
Annen finansinntekt		3 614 482	2 027 448
Verdiøkning av finansielle instrumenter vurdert til virkelig verdi		0	120 803
Sum finansinntekter		3 692 882	2 198 651
Annen rentekostnad		107 192	80 492
Annen finanskostnad		1 793	2 075
Sum finanskostnader		108 985	82 568
Netto finans		3 583 897	2 116 083
Resultat før skattekostnad		3 748 171	2 917 479
Skattekostnad	3, 4	52 611	179 980
Årsresultat		3 695 560	2 737 499
Overføringer og disponeringer			
Ordinært utbytte		800 000	2 000 000
Annen egenkapital		2 895 560	737 499
Sum overføringer og disponeringer		3 695 560	2 737 499



Organisasjonsnr: 842 630 452
JAREMA HOLDING AS

BALANSE

Beløp i: NOK	Note	2024	2023
BALANSE - EIENDELER			
Anleggsmidler			
Immaterielle eiendeler			
Sum immaterielle eiendeler		0	0
Varige driftsmidler			
Tomter, bygninger og annen fast eiendom	5	753 198	753 198
Driftsløsøre, inventar, verktøy, kontormaskiner, ol.	5	1 361 696	957 745
Sum varige driftsmidler		2 114 894	1 710 943
Finansielle anleggsmidler			
Investeringer i aksjer og andeler	6	2 115 787	2 115 787
Andre langsiktige fordringer	7	3 394 676	3 510 381
Sum finansielle anleggsmidler		5 510 463	5 626 168
Sum anleggsmidler		7 625 357	7 337 111
Omløpsmidler			
Varer			
Fordringer			
Kundefordringer		0	1 875
Sum fordringer		0	1 875
Investeringer			
Andre finansielle instrumenter		199 683	758 639
Sum investeringer		199 683	758 639
Bankinnskudd, kontanter og lignende			
Bankinnskudd, kontanter og lignende		966 815	38 631
Sum bankinnskudd, kontanter og lignende		966 815	38 631
Sum omløpsmidler		1 166 498	799 145
SUM EIENDELER		8 791 854	8 136 256
BALANSE - EGENKAPITAL OG GJELD			



Egenkapital			
Innskutt egenkapital			
Aksjekapital	8	207 450	207 450
Sum innskutt egenkapital		207 450	207 450
Opptjent egenkapital			
Annen egenkapital		6 996 142	4 100 582
Sum opptjent egenkapital		6 996 142	4 100 582
Sum egenkapital		7 203 592	4 308 032
Gjeld			
Langsiktig gjeld			
Utsatt skatt	3, 4	58 480	65 335
Sum avsetninger for forpliktelser		58 480	65 335
Annen langsiktig gjeld			
Gjeld til kredittinstitusjoner		240 801	306 212
Øvrig langsiktig gjeld		148 323	0
Sum annen langsiktig gjeld		389 125	306 212
Sum langsiktig gjeld		447 605	371 547
Kortsiktig gjeld			
Gjeld til kredittinstitusjoner			
Leverandørgjeld		0	888 465
Betalbar skatt	3, 4	16 197	123 336
Skyldige offentlige avgifter		59 466	186 237
Utbytte		161 974	147 420
Annen kortsiktig gjeld		800 000	2 000 000
Sum kortsiktig gjeld		1 030 021	111 219
Sum gjeld		1 588 263	3 828 224
SUM EGENKAPITAL OG GJELD		8 791 855	8 136 256



Organisasjonsnr: 842 630 452
JAREMA HOLDING AS

NOTEOPPLYSNINGER - SELSKAP - alle poster oppgitt i hele tall

Note

Regnskapsprinsipper

Årsregnskapet er satt opp i samsvar med regnskapsloven og god regnskapsskikk for små foretak. Salgsinntekter Inntektsføring ved salg av varer skjer på leveringstidspunktet. Tjenester inntektsføres etter hvert som de leveres. Klassifisering og vurdering av balanseposter Anleggsmidler er eiendeler bestemt til varig eie eller bruk. Eiendeler som er knyttet til varekretsløpet er klassifisert som omløpsmidler. Fordringer klassifiseres som omløpsmidler hvis de forfaller til betaling innen ett år etter transaksjonsdagen. Tilsvarende klassifiseres gjeld som kortsiktig hvis gjelden forfaller til betaling innen ett år. Langsiktig gjeld er gjeld som forfaller senere enn ett år etter transaksjonsdagen. Første års avdrag på langsiktige fordringer og langsiktig gjeld klassifiseres likevel ikke som omløpsmiddel og kortsiktig gjeld. Omløpsmidler vurderes til laveste av anskaffelseskost og virkelig verdi. Kortsiktig gjeld balanseføres til nominelt beløp på etableringstidspunktet. Anleggsmidler vurderes til anskaffelseskost. Varige anleggsmidler avskrives etter en fornuftig avskrivningsplan. Anleggsmidlene nedskrives til virkelig verdi ved verdifall som ikke forventes å være forbigående. Langsiktig gjeld med unntak av andre avsetninger balanseføres til nominelt beløp på etableringstidspunktet. Fordringer Kundefordringer og andre fordringer er oppført i balansen til pålydende etter fradrag for avsetning til forventet tap. Avsetning til tap gjøres på grunnlag av individuelle vurderinger av de enkelte fordringene. Varige driftsmidler Varige driftsmidler balanseføres og avskrives over driftsmidlenes levetid dersom de har antatt levetid over 3 år og har en kostpris som overstiger kr 30 000. Direkte vedlikehold av driftsmidler kostnadsføres løpende under driftskostnader, mens påkostninger eller forbedringer tillegges driftsmidlets kostpris og avskrives i takt med driftsmidlet. Forøvrig er følgende regnskapsprinsipper anvendt: FIFO-metoden for tilordning av anskaffelseskost for ombyttbare finansielle eiendeler, laveste verdis prinsipp for markedsbaserte finansielle omløpsmidler. Leieavtaler er ikke balanseført. Skatt Skattekostnaden i resultatregnskapet omfatter både periodens betalbare skatt og endring i utsatt skatt. Utsatt skatt er beregnet med 22% på grunnlag av de midlertidige forskjeller som eksisterer mellom regnskapsmessige og skattemessige verdier, samt skattemessig underskudd til fremføring ved utgangen av regnskapsåret. Skatteøkende og skattereduserende midlertidige forskjeller som reverserer eller kan reversere i samme periode er fastsatt og skattevirkningen er beregnet på nettogrunnlaget. Selskapet har ikke endret regnskapsprinsipp fra 2023 til 2024.

Note

1

Antall årsverk i regnskapsåret

2.00

Note

2

Spesifisering av resultatregnskapet



Lønnskostnader

<u>Lønn</u>	<u>Årets</u>	<u>Fjorårets</u>
	350818.00	596129.00
<u>Folketrygdavgift</u>	<u>Årets</u>	<u>Fjorårets</u>
	167776.00	193481.00
<u>Pensjonskostnader</u>	<u>Årets</u>	<u>Fjorårets</u>
	273540.00	270906.00
<u>Andre ytelser</u>	<u>Årets</u>	<u>Fjorårets</u>
	342473.00	357355.00
<u>Sum lønnskostnader</u>	<u>Årets</u>	<u>Fjorårets</u>
	1134606.00	1417870.00

Note

Ekstraordinære inntekter og kostnader

<u>Sum</u>	<u>Beløp</u>
------------	--------------

Note

5

Varige driftsmidler og immaterielle eiendeler

<u>Anskaffelseskost 01.01.</u>	<u>Varige driftsmidler</u>	<u>Immaterielle eiend.</u>
	1867458.00	0.00
<u>Tilgang i året</u>	<u>Varige driftsmidler</u>	<u>Immaterielle eiend.</u>
	439246.00	0.00
<u>Anskaffelseskost 31.12.</u>	<u>Varige driftsmidler</u>	<u>Immaterielle eiend.</u>
	2306704.00	0.00
<u>Samlede av-/nedskrivn.</u>	<u>Varige driftsmidler</u>	<u>Immaterielle eiend.</u>
	191810.00	0.00
<u>Balanseført verdi 31.12.</u>	<u>Varige driftsmidler</u>	<u>Immaterielle eiend.</u>
	2114894.00	0.00
<u>Årets av-/nedskrivn.</u>	<u>Varige driftsmidler</u>	<u>Immaterielle eiend.</u>
	35295.00	0.00

Anskaffelseskost - balanseførte lånekostnader, egentilvirkede anleggsmidler

Goodwill spesifisert for hvert enkelt virksomhetskjøp

Avskrivningsplan for goodwill som er lenger enn fem år - begrunnelse

Mer om varige driftsmidler/immaterielle eiendeler

Konsernregnskap



JAREMA HOLDING AS
842 630 452

Resultatregnskap

	Note	2024	2023
Driftsinntekter			
Salgsinntekt		1 788 356	2 584 500
Sum driftsinntekter		1 788 356	2 584 500
Driftskostnader			
Varekostnad		-5 632	0
Lønnskostnad	1, 2	-1 134 606	-1 417 870
Avskrivning på varige driftsmidler og immaterielle eiendeler		-35 295	-35 295
Annen driftskostnad		-448 549	-329 939
Sum driftskostnader		-1 624 083	-1 783 104
Driftsresultat		164 274	801 396
Finansinntekter			
Annen renteinntekt		78 400	50 400
Annen finansinntekt		3 614 482	2 027 448
Verdiøkning av finansielle instrumenter vurdert til virkelig verdi		0	120 803
Sum finansinntekter		3 692 882	2 198 651
Finanskostnader			
Annen rentekostnad		-107 192	-80 492
Annen finanskostnad		-1 793	-2 075
Sum finanskostnader		-108 985	-82 568
Netto finans		3 583 897	2 116 083
Resultat før skattekostnad		3 748 171	2 917 479
Skattekostnad	3, 4	-52 611	-179 980
Årsresultat		3 695 560	2 737 499
Overføringer			
Ordinært utbytte		800 000	2 000 000
Annen egenkapital		2 895 560	737 499
Sum overføringer		3 695 560	2 737 499



JAREMA HOLDING AS
842 630 452

Balanse

	Note	31.12.2024	31.12.2023
EIENDELER			
Anleggsmidler			
Varige driftsmidler			
Tomter, bygninger og annen fast eiendom	5	753 198	753 198
Driftsløsøre, inventar, verktøy, kontormaskiner, ol.	5	1 361 696	957 745
Sum varige driftsmidler		2 114 894	1 710 943
Finansielle anleggsmidler			
Investeringer i aksjer og andeler	6	2 115 787	2 115 787
Andre langsiktige fordringer	7	3 394 676	3 510 381
Sum finansielle anleggsmidler		5 510 463	5 626 168
Sum anleggsmidler		7 625 357	7 337 111
Omløpsmidler			
Fordringer			
Kundefordringer		0	1 875
Sum fordringer		0	1 875
Investeringer			
Andre finansielle instrumenter		199 683	758 639
Sum investeringer		199 683	758 639
Bankinnskudd, kontanter og lignende			
Bankinnskudd, kontanter og lignende		966 815	38 631
Sum bankinnskudd, kontanter og lignende		966 815	38 631
Sum omløpsmidler		1 166 498	799 145
SUM EIENDELER		8 791 854	8 136 256



JAREMA HOLDING AS
842 630 452

Balanse

	Note	31.12.2024	31.12.2023
EGENKAPITAL OG GJELD			
Egenkapital			
Innskutt egenkapital			
Aksjekapital	8	207 450	207 450
Sum innskutt egenkapital		207 450	207 450
Opptjent egenkapital			
Annen egenkapital		6 996 142	4 100 582
Sum opptjent egenkapital		6 996 142	4 100 582
Sum egenkapital		7 203 592	4 308 032
Gjeld			
Avsetning og forpliktelser			
Utsatt skatt	3, 4	58 480	65 335
Sum avsetning for forpliktelser		58 480	65 335
Annen langsiktig gjeld			
Gjeld til kredittinstitusjoner		240 801	306 212
Øvrig langsiktig gjeld		148 323	0
Sum annen langsiktig gjeld		389 125	306 212
Kortsiktig gjeld			
Gjeld til kredittinstitusjoner		0	888 465
Leverandørgjeld		16 197	123 336
Betalbar skatt	3, 4	59 466	186 237
Skyldige offentlige avgifter		161 974	147 420
Utbytte		800 000	2 000 000
Annen kortsiktig gjeld		103 021	111 219
Sum kortsiktig gjeld		1 140 658	3 456 677
Sum gjeld		1 588 262	3 828 224
SUM EGENKAPITAL OG GJELD		8 791 854	8 136 256

ÅLESUND, 30.06.2025

Jon-Petter Alnes
styrets leder / daglig leder

Anne Grethe Jensen
styremedlem

Kristine Jensen Alnes
styremedlem

Kamilla Jensen Alnes
styremedlem

Karoline Jensen Alnes
styremedlem



JAREMA HOLDING AS
842 630 452

Noter

Regnskapsprinsipper

Årsregnskapet er satt opp i samsvar med regnskapsloven og god regnskapsskikk for små foretak.

Salgsinntekter

Inntektsføring ved salg av varer skjer på leveringstidspunktet. Tjenester inntektsføres etter hvert som de leveres.

Klassifisering og vurdering av balanseposter

Anleggsmidler er eiendeler bestemt til varig eie eller bruk. Eiendeler som er knyttet til varekretsløpet er klassifisert som omløpsmidler. Fordringer klassifiseres som omløpsmidler hvis de forfaller til betaling innen ett år etter transaksjonsdagen. Tilsvarende klassifiseres gjeld som kortsiktig hvis gjelden forfaller til betaling innen ett år. Langsiktig gjeld er gjeld som forfaller senere enn ett år etter transaksjonsdagen. Første års avdrag på langsiktige fordringer og langsiktig gjeld klassifiseres likevel ikke som omløpsmiddel og kortsiktig gjeld.

Omløpsmidler vurderes til laveste av anskaffelseskost og virkelig verdi. Kortsiktig gjeld balanseføres til nominelt beløp på etableringstidspunktet. Anleggsmidler vurderes til anskaffelseskost. Varige anleggsmidler avskrives etter en fornuftig avskrivningsplan. Anleggsmidlene nedskrives til virkelig verdi ved verdifall som ikke forventes å være forbigående. Langsiktig gjeld med unntak av andre avsetninger balanseføres til nominelt beløp på etableringstidspunktet.

Fordringer

Kundefordringer og andre fordringer er oppført i balansen til pålydende etter fradrag for avsetning til forventet tap. Avsetning til tap gjøres på grunnlag av individuelle vurderinger av de enkelte fordringene.

Varige driftsmidler

Varige driftsmidler balanseføres og avskrives over driftsmidlenes levetid dersom de har antatt levetid over 3 år og har en kostpris som overstiger kr 30 000. Direkte vedlikehold av driftsmidler kostnadsføres løpende under driftskostnader, mens påkostninger eller forbedringer tillegges driftsmidlets kostpris og avskrives i takt med driftsmidlet.

Forøvrig er følgende regnskapsprinsipper anvendt:

FIFO-metoden for tilordning av anskaffelseskost for ombyttbare finansielle eiendeler, laveste verdis prinsipp for markedsbaserte finansielle omløpsmidler. Leieavtaler er ikke balanseført.

Skatt

Skattekostnaden i resultatregnskapet omfatter både periodens betalbare skatt og endring i utsatt skatt. Utsatt skatt er beregnet med 22% på grunnlag av de midlertidige forskjeller som eksisterer mellom regnskapsmessige og skattemessige verdier, samt skattemessig underskudd til fremføring ved utgangen av regnskapsåret. Skatteøkende og skattereduserende midlertidige forskjeller som reverserer eller kan reversere i samme periode er fastsatt og skattevirkningen er beregnet på nettogrunnlaget.

Selskapet har ikke endret regnskapsprinsipp fra 2023 til 2024.

Note 1 - Antall årsverk

Antall årsverk sysselsatt i regnskapsåret:

2



JAREMA HOLDING AS
842 630 452

Note 2 - Lønnskostnader

Spesifikasjon av lønnskostnader	2024	2023
Lønn	350 818	596 129
Arbeidsgiveravgift	167 776	193 481
Pensjonskostnader	273 540	270 906
Andre relaterte ytelser	342 473	357 355
Sum	1 134 606	1 417 870

Note 3 - Spesifisering av skatt

Skattekostnad	2024	2023
Betalbar skatt på alminnelig inntekt	59 466	186 237
Betalbar skatt, for mye, for lite avsatt tidligere år	0	371
+/- Endringer i utsatt skatt/utsatt skattefordel	-6 855	-6 628
Skattekostnad	52 611	179 980

Skattepliktig inntekt	2024	2023
Resultat før skatt	3 748 171	2 917 479
Permanente forskjeller	-3 509 031	-2 101 075
+/- Endring i midlertidige forskjeller	31 160	30 127
Skattepliktig inntekt	270 300	846 532

Betalbar skatt i balansen	2024	2023
Betalbar skatt på årets resultat	59 466	186 237
Betalbar skatt i balansen	59 466	186 237

Note 4 - Midlertidige forskjeller - utsatt skatt/skattefordel

Utsatt skatt/utsatt skattefordel i balansen avsettes på grunnlag av forskjeller mellom regnskapsmessige og skattemessige verdier i henhold til norsk regnskapsstandard for skatt.

Midlertidige skatteøkende og skattereduserende forskjeller som kan utlignes er nettoført.

Midlertidige forskjeller knyttet til:	01.01.2024	31.12.2024	Endring
Anleggsmidler	48 112	66 725	-18 613
Gevinst- og tapskonto	248 867	199 094	49 773
Netto forskjeller	296 979	265 818	31 160
Sum midlertidige forskjeller som inngår i grunnlag for utsatt skatt/skattefordel	296 979	265 818	31 160
Utsatt skatt 31.12.2024 basert på 22 %	65 335	58 480	6 855

Note 5 - Varige driftsmidler og immaterielle eiendeler

	Varige driftsmidler
Anskaffelseskost 01.01.	1 867 458
Tilgang i året	439 246
Avgang i året	0
Anskaffelseskost 31.12.	2 306 704
Samlede avskrivninger, nedskrivninger og reverseringer av nedskrivninger	-191 810
Balanseført verdi per 31.12.	2 114 894
Avskrivninger, nedskrivninger og reverseringer av nedskrivninger i regnskapsåret	35 295



JAREMA HOLDING AS
842 630 452

Note 6 - Investering i aksjer og andeler

Spesifikasjon over selskapets langsiktige aksjeinvesteringer

Selskap	Eierandel	Balanseført verdi	Egenkapital	Resultat
Bragd AS	13,18%	1 117 100	22 342 540	-3 669 546
Parkgt. 3 Ålesund AS	21,98%	898 687	10 529 826	9 529 826
Notenesgt. 3 Ålesund AS	31,45%	100 000	2 446 141	2 128 142
Ålesund Byutvikling AS	0,7%	0	692 000*	-32 000*

*Egenkapital og resultat er 2023-tall.

Note 7 - Fordringer

Fordringer som forfaller senere enn ett år etter regnskapsårets slutt	3 394 676
---	-----------

Mer om fordringer

Andre langsiktige fordringer på kr 3 510 381 gjelder langsiktig fordring til Jon Petter Alnes. Kr 3 394 676 er renteregnet med kr 78 400.

Note 8 - Aksjekapital

Aksjeklasse	Antall aksjer	Aksjenes pålydende	Bokført verdi
Ordinære	1 383	150	207 450

Aksjonærer	Antall aksjer	Eierandel %	Aksjeklasse
Jon Petter Alnes	1 383	100,00	Ordinære



ROBUST

REGNSKAP OG REVISJON

Til generalforsamlingen i Jarema Holding AS

Uavhengig revisors beretning

Konklusjon

Vi har revidert årsregnskapet for Jarema Holding AS som viser et overskudd på kr 3 695 560. Årsregnskapet består av balanse per 31. desember 2024, resultatregnskap for regnskapsåret avsluttet per denne datoen og noter til årsregnskapet, herunder et sammendrag av viktige regnskapsprinsipper.

Etter vår mening

- oppfyller årsregnskapet gjeldende lovkrav, og
- gir årsregnskapet et rettviseende bilde av selskapets finansielle stilling per 31. desember 2024 og av dets resultater for regnskapsåret avsluttet per denne datoen i samsvar med regnskapslovens regler og god regnskapsskikk i Norge.

Grunnlag for konklusjonen

Vi har gjennomført revisjonen i samsvar med International Standards on Auditing (ISA-ene). Våre oppgaver og plikter i henhold til disse standardene er beskrevet nedenfor under "Revisors oppgaver og plikter ved revisjonen av årsregnskapet". Vi er uavhengige av selskapet i samsvar med kravene i relevante lover og forskrifter i Norge og International Code of Ethics for Professional Accountants (inkludert internasjonale uavhengighetsstandarder) utstedt av International Ethics Standards Board for Accountants (IESBA-reglene), og vi har overholdt våre øvrige etiske forpliktelser i samsvar med disse kravene. Innhentet revisjonsbevis er etter vår vurdering tilstrekkelig og hensiktsmessig som grunnlag for vår konklusjon.

Ledelsens ansvar for årsregnskapet

Styret og daglig leder (ledelsen) er ansvarlige for å utarbeide årsregnskapet og for at det gir et rettviseende bilde i samsvar med regnskapslovens regler og god regnskapsskikk i Norge. Ledelsen er også ansvarlig for slik internkontroll som den finner nødvendig for å kunne utarbeide et årsregnskap som ikke inneholder vesentlig feilinformasjon, verken som følge av misligheter eller utilsiktede feil. Ved utarbeidelsen av årsregnskapet må ledelsen ta standpunkt til selskapets evne til fortsatt drift og opplyse om forhold av betydning for fortsatt drift. Forutsetningen om fortsatt drift skal legges til grunn for årsregnskapet så lenge det ikke er sannsynlig at virksomheten vil bli avvirket.

Revisors oppgaver og plikter ved revisjonen av årsregnskapet

Vårt mål er å oppnå betryggende sikkerhet for at årsregnskapet som helhet ikke inneholder vesentlig feilinformasjon, verken som følge av misligheter eller utilsiktede feil, og å avgi en revisjonsberetning som inneholder vår konklusjon. Betryggende sikkerhet er en høy grad av sikkerhet, men ingen garanti for at en revisjon utført i samsvar med ISA-ene, alltid vil avdekke vesentlig feilinformasjon. Feilinformasjon kan oppstå som følge av misligheter eller utilsiktede feil. Feilinformasjon er å anse som vesentlig dersom den enkeltvis eller samlet med rimelighet kan forventes å påvirke de økonomiske beslutningene som brukerne foretar på grunnlag av årsregnskapet. Som del av en revisjon i samsvar med ISA-ene, utøver vi profesjonelt skjønn og utviser profesjonell skepsis gjennom hele revisjonen. I tillegg:

- identifiserer og vurderer vi risikoen for vesentlig feilinformasjon i årsregnskapet, enten det skyldes misligheter eller utilsiktede feil. Vi utformer og gjennomfører revisjons handlinger for

Robust Regnskap og Revision AS



Grandegata 38, 6210 Valldal

Org nr. 982 247 268



70 25 85 70



www.robust.biz



ROBUST

REGNSKAP OG REVISJON

å håndtere slike risikoer, og innhenter revisjonsbevis som er tilstrekkelig og hensiktsmessig som grunnlag for vår konklusjon. Risikoen for at vesentlig feilinformasjon som følge av misligheter ikke blir avdekket, er høyere enn for feilinformasjon som skyldes utilsiktede feil, siden misligheter kan innebære samarbeid, forfalskning, bevisste utelatelser, uriktige fremstillinger eller overstyring av internkontroll.

- opparbeider vi oss en forståelse av internkontroll som er relevant for revisjonen, for å utforme revisjonshandlinger som er hensiktsmessige etter omstendighetene, men ikke for å gi uttrykk for en mening om effektiviteten av selskapets interne kontroll.
- evaluerer vi om de anvendte regnskapsprinsippene er hensiktsmessige og om regnskapsestimatene og tilhørende noteopplysninger utarbeidet av ledelsen er rimelige.
- konkluderer vi på om ledelsens bruk av fortsatt drift-forutsetningen er hensiktsmessig, og basert på innhentede revisjonsbevis, hvorvidt det foreligger vesentlig usikkerhet knyttet til hendelser eller forhold som kan skape tvil av betydning om selskapets evne til fortsatt drift. Dersom vi konkluderer med at det eksisterer vesentlig usikkerhet, kreves det at vi i revisjonsberetningen henleder oppmerksomheten på tilleggsopplysningene i årsregnskapet, eller, dersom slike tilleggsopplysninger ikke er tilstrekkelige, at vi modifierer vår konklusjon. Våre konklusjoner er basert på revisjonsbevis innhentet frem til datoen for revisjonsberetningen. Etterfølgende hendelser eller forhold kan imidlertid medføre at selskapet ikke kan fortsette driften.
- evaluerer vi den samlede presentasjonen, strukturen og innholdet i årsregnskapet, inkludert tilleggsopplysningene, og hvorvidt årsregnskapet gir uttrykk for de underliggende transaksjonene og hendelsene på en måte som gir et rettviseende bilde.

Vi kommuniserer med styret blant annet om det planlagte innholdet i og tidspunkt for revisjonsarbeidet og eventuelle vesentlige funn i revisjonen, herunder vesentlige svakheter i internkontroll som vi avdekker gjennom revisjonen.

Valldal, 10. juli 2025
Robust Regnskap og Revisjon AS

Lars Petter Hauge
statsautorisert revisor
(elektronisk signert)

Robust Regnskap og Revisjon AS



Grandegata 38, 6210 Valldal

Org nr. 982 247 268



70 25 85 70




www.robust.biz




JAREMA HOLDING AS
842 630 452


Resultatregnskap

	Note	2024	
Driftsinntekter			
Salgsinntekt		1 788 356	
Sum driftsinntekter		1 788 356	
Driftskostnader			
Varekostnad		-5 632	0
Lønnskostnad	1, 2	-1 134 606	-1 417 870
Avskrivning på varige driftsmidler og immaterielle eiendeler		-35 295	-35 295
Annen driftskostnad		-448 549	-329 939
Sum driftskostnader		-1 624 083	-1 783 104
Driftsresultat		164 274	801 396
Finansinntekter			
Annen renteinntekt		78 400	50 400
Annen finansinntekt		3 614 482	2 027 448
Verdiøkning av finansielle instrumenter vurdert til virkelig verdi		0	120 803
Sum finansinntekter		3 692 882	2 198 651
Finanskostnader			
Annen rentekostnad		-107 192	-80 492
Annen finanskostnad		-1 793	-2 075
Sum finanskostnader		-108 985	-82 568
Netto finans		3 583 897	2 116 083
Resultat før skattekostnad		3 748 171	2 917 479
Skattekostnad	3, 4	-52 611	-179 980
Årsresultat		3 695 560	2 737 499
Overføringer			
Ordinært utbytte		800 000	2 000 000
Annen egenkapital		2 895 560	737 499
Sum overføringer		3 695 560	2 737 499

 BankID Signing
Jon Petter Alnes
2025-06-30

 BankID Signing
Kristine Alnes
2025-06-30

 BankID Signing
Anne Grette Jensen
2025-06-30

 BankID Signing
Karoline Jensen Alnes
2025-07-04

 BankID Signing
Kamilla Alnes
2025-07-07

2 307 300



JAREMA HOLDING AS
842 630 452

Balanse

	Note	31.12.2024	31.12.2023
EIENDELER			
Anleggsmidler			
Varige driftsmidler			
Tomter, bygninger og annen fast eiendom	5	753 198	753 198
Driftsløsøre, inventar, verktøy, kontormaskiner, ol.	5	1 361 696	957 745
Sum varige driftsmidler		2 114 894	1 710 943
Finansielle anleggsmidler			
Investeringer i aksjer og andeler	6	2 115 787	2 115 787
Andre langsiktige fordringer	7	3 394 676	3 510 381
Sum finansielle anleggsmidler		5 510 463	5 626 168
Sum anleggsmidler		7 625 357	7 337 111
Omløpsmidler			
Fordringer			
Kundefordringer		0	1 875
Sum fordringer		0	1 875
Investeringer			
Andre finansielle instrumenter		199 683	758 639
Sum investeringer		199 683	758 639
Bankinnskudd, kontanter og lignende			
Bankinnskudd, kontanter og lignende		966 815	38 631
Sum bankinnskudd, kontanter og lignende		966 815	38 631
Sum omløpsmidler		1 166 498	799 145
SUM EIENDELER		8 791 854	8 136 256



JAREMA HOLDING AS
842 630 452

Balanse

	Note	31.12.2024	31.12.2023
EGENKAPITAL OG GJELD			
Egenkapital			
Innskutt egenkapital			
Aksjekapital	8	207 450	207 450
Sum innskutt egenkapital		207 450	207 450
Opptjent egenkapital			
Annen egenkapital		6 996 142	4 100 582
Sum opptjent egenkapital		6 996 142	4 100 582
Sum egenkapital		7 203 592	4 308 032
Gjeld			
Avsetning og forpliktelser			
Utsatt skatt	3, 4	58 480	65 335
Sum avsetning for forpliktelser		58 480	65 335
Annen langsiktig gjeld			
Gjeld til kredittinstitusjoner		240 801	306 212
Øvrig langsiktig gjeld		148 323	0
Sum annen langsiktig gjeld		389 125	306 212
Kortsiktig gjeld			
Gjeld til kredittinstitusjoner		0	888 465
Leverandørgjeld		16 197	123 336
Betalbar skatt	3, 4	59 466	186 237
Skyldige offentlige avgifter		161 974	147 420
Utbytte		800 000	2 000 000
Annen kortsiktig gjeld		103 021	111 219
Sum kortsiktig gjeld		1 140 658	3 456 677
Sum gjeld		1 588 262	3 828 224
SUM EGENKAPITAL OG GJELD		8 791 854	8 136 256

ÅLESUND, 30.06.2025

Jon-Petter Alnes
styrets leder / daglig leder

Anne Grethe Jensen
styremedlem

Kristine Jensen Alnes
styremedlem

Kamilla Jensen Alnes
styremedlem

Karoline Jensen Alnes
styremedlem



JAREMA HOLDING AS
842 630 452

Noter

Regnskapsprinsipper

Årsregnskapet er satt opp i samsvar med regnskapsloven og god regnskapsskikk for små foretak.

Salgsinntekter

Inntektsføring ved salg av varer skjer på leveringstidspunktet. Tjenester inntektsføres etter hvert som de leveres.

Klassifisering og vurdering av balanseposter

Anleggsmidler er eiendeler bestemt til varig eie eller bruk. Eiendeler som er knyttet til varekretsløpet er klassifisert som omløpsmidler. Fordringer klassifiseres som omløpsmidler hvis de forfaller til betaling innen ett år etter transaksjonsdagen. Tilsvarende klassifiseres gjeld som kortsiktig hvis gjelden forfaller til betaling innen ett år. Langsiktig gjeld er gjeld som forfaller senere enn ett år etter transaksjonsdagen. Første års avdrag på langsiktige fordringer og langsiktig gjeld klassifiseres likevel ikke som omløpsmiddel og kortsiktig gjeld.

Omløpsmidler vurderes til laveste av anskaffelseskost og virkelig verdi. Kortsiktig gjeld balanseføres til nominelt beløp på etableringstidspunktet. Anleggsmidler vurderes til anskaffelseskost. Varige anleggsmidler avskrives etter en fornuftig avskrivningsplan. Anleggsmidlene nedskrives til virkelig verdi ved verdifall som ikke forventes å være forbigående. Langsiktig gjeld med unntak av andre avsetninger balanseføres til nominelt beløp på etableringstidspunktet.

Fordringer

Kundefordringer og andre fordringer er oppført i balansen til pålydende etter fradrag for avsetning til forventet tap. Avsetning til tap gjøres på grunnlag av individuelle vurderinger av de enkelte fordringene.

Varige driftsmidler

Varige driftsmidler balanseføres og avskrives over driftsmidlenes levetid dersom de har antatt levetid over 3 år og har en kostpris som overstiger kr 30 000. Direkte vedlikehold av driftsmidler kostnadsføres løpende under driftskostnader, mens påkostninger eller forbedringer tillegges driftsmidlets kostpris og avskrives i takt med driftsmidlet.

Forøvrig er følgende regnskapsprinsipper anvendt:

FIFO-metoden for tilordning av anskaffelseskost for ombyttbare finansielle eiendeler, laveste verdis prinsipp for markedsbaserte finansielle omløpsmidler. Leieavtaler er ikke balanseført.

Skatt

Skattekostnaden i resultatregnskapet omfatter både periodens betalbare skatt og endring i utsatt skatt. Utsatt skatt er beregnet med 22% på grunnlag av de midlertidige forskjeller som eksisterer mellom regnskapsmessige og skattemessige verdier, samt skattemessig underskudd til fremføring ved utgangen av regnskapsåret. Skatteøkende og skattereduserende midlertidige forskjeller som reverserer eller kan reversere i samme periode er fastsatt og skattevirkningen er beregnet på nettogrunnlaget.

Selskapet har ikke endret regnskapsprinsipp fra 2023 til 2024.

Note 1 - Antall årsverk

Antall årsverk sysselsatt i regnskapsåret:

2



JAREMA HOLDING AS
842 630 452

Note 2 - Lønnskostnader

Spesifikasjon av lønnskostnader	2024	2023
Lønn	350 818	596 129
Arbeidsgiveravgift	167 776	193 481
Pensjonskostnader	273 540	270 906
Andre relaterte ytelser	342 473	357 355
Sum	1 134 606	1 417 870

Note 3 - Spesifisering av skatt

Skattekostnad	2024	2023
Betalbar skatt på alminnelig inntekt	59 466	186 237
Betalbar skatt, for mye, for lite avsatt tidligere år	0	371
+/- Endringer i utsatt skatt/utsatt skattefordel	-6 855	-6 628
Skattekostnad	52 611	179 980

Skattepliktig inntekt	2024	2023
Resultat før skatt	3 748 171	2 917 479
Permanente forskjeller	-3 509 031	-2 101 075
+/- Endring i midlertidige forskjeller	31 160	30 127
Skattepliktig inntekt	270 300	846 532

Betalbar skatt i balansen	2024	2023
Betalbar skatt på årets resultat	59 466	186 237
Betalbar skatt i balansen	59 466	186 237

Note 4 - Midlertidige forskjeller - utsatt skatt/skattefordel

Utsatt skatt/utsatt skattefordel i balansen avsettes på grunnlag av forskjeller mellom regnskapsmessige og skattemessige verdier i henhold til norsk regnskapsstandard for skatt.

Midlertidige skatteøkende og skattereduserende forskjeller som kan utlignes er nettoført.

Midlertidige forskjeller knyttet til:	01.01.2024	31.12.2024	Endring
Anleggsmidler	48 112	66 725	-18 613
Gevinst- og tapskonto	248 867	199 094	49 773
Netto forskjeller	296 979	265 818	31 160
Sum midlertidige forskjeller som inngår i grunnlag for utsatt skatt/skattefordel	296 979	265 818	31 160
Utsatt skatt 31.12.2024 basert på 22 %	65 335	58 480	6 855

Note 5 - Varige driftsmidler og immaterielle eiendeler

	Varige driftsmidler
Anskaffelseskost 01.01.	1 867 458
Tilgang i året	439 246
Avgang i året	0
Anskaffelseskost 31.12.	2 306 704
Samlede avskrivninger, nedskrivninger og reverseringer av nedskrivninger	-191 810
Balanseført verdi per 31.12.	2 114 894
Avskrivninger, nedskrivninger og reverseringer av nedskrivninger i regnskapsåret	35 295



JAREMA HOLDING AS
842 630 452

Note 6 - Investering i aksjer og andeler

Spesifikasjon over selskapets langsiktige aksjeinvesteringer

Selskap	Eierandel	Balanseført verdi	Egenkapital	Resultat
Bragd AS	13,18%	1 117 100	22 342 540	-3 669 546
Parkgt. 3 Ålesund AS	21,98%	898 687	10 529 826	9 529 826
Notenesgt. 3 Ålesund AS	31,45%	100 000	2 446 141	2 128 142
Ålesund Byutvikling AS	0,7%	0	692 000*	-32 000*

*Egenkapital og resultat er 2023-tall.

Note 7 - Fordringer

Fordringer som forfaller senere enn ett år etter regnskapsårets slutt	3 394 676
---	-----------

Mer om fordringer

Andre langsiktige fordringer på kr 3 510 381 gjelder langsiktig fordring til Jon Petter Alnes. Kr 3 394 676 er renteregnet med kr 78 400.

Note 8 - Aksjekapital

Aksjeklasse	Antall aksjer	Aksjenes pålydende	Bokført verdi
Ordinære	1 383	150	207 450

Aksjonærer	Antall aksjer	Eierandel %	Aksjeklasse
Jon Petter Alnes	1 383	100,00	Ordinære