



## ÅRSREGNSKAPET FOR REGNSKAPSÅRET 2023 - GENERELL INFORMASJON

### Enheten

Organisasjonsnummer: 834 616 602  
Organisasjonsform: Aksjeselskap  
Foretaksnavn: BRØNNØY BRYGGE AS  
Forretningsadresse: Ytterøra 9  
8656 MOSJØEN

### Regnskapsår

Årsregnskapets periode: 01.01.2023 - 31.12.2023

### Konsern

Morselskap i konsern: Nei

### Regnskapsregler

Regler for små foretak benyttet: Ja  
Benyttet ved utarbeidelsen av årsregnskapet til selskapet: Regnskapslovens alminnelige regler

### Årsregnskapet fastsatt av kompetent organ

Bekreftet av representant for selskapet: Sven Thure Øberg  
Dato for fastsettelse av årsregnskapet: 18.04.2024

### Grunnlag for avgivelse

År 2023: Årsregnskapet er elektronisk innlevert  
År 2022: Tall er hentet fra elektronisk innlevert årsregnskap fra 2023

*Det er ikke krav til at årsregnskapet m.v. som sendes til Regnskapsregisteret er undertegnet. Kontrollen på at dette er utført ligger hos revisor/enhetens øverste organ. Sikkerheten ivaretas ved at innsender har rolle/rettighet for innsending av årsregnskapet via Altinn, og ved at det bekreftes at årsregnskapet er fastsatt av kompetent organ.*

Brønnøysundregistrene, 09.07.2025



### Resultatregnskap

Beløp i: NOK	Note	2023	2022
<b>RESULTATREGNSKAP</b>			
<b>Inntekter</b>			
Annen driftsinntekt		1 389 831	1 343 118
<b>Sum inntekter</b>		<b>1 389 831</b>	<b>1 343 118</b>
<b>Kostnader</b>			
Avskrivning av driftsmidler og immaterielle eiendeler	2	304 206	345 605
Nedskrivning av varige driftsmidler og immaterielle eiendeler	2		
Annen driftskostnad	3	487 709	611 890
<b>Sum kostnader</b>		<b>791 915</b>	<b>957 495</b>
<b>Driftsresultat</b>		<b>597 916</b>	<b>385 623</b>
<b>Finansinntekter og finanskostnader</b>			
Annen renteinntekt		347	25
<b>Sum finansinntekter</b>		<b>347</b>	<b>25</b>
Rentekostnad til foretak i samme konsern		196 918	99 899
Annen rentekostnad		71 420	67 405
Annen finanskostnad		-137 635	8 347
<b>Sum finanskostnader</b>		<b>130 703</b>	<b>175 651</b>
<b>Netto finans</b>		<b>-130 356</b>	<b>-175 626</b>
<b>Ordinært resultat før skattekostnad</b>		<b>467 560</b>	<b>209 997</b>
Skattekostnad på resultat	4	102 787	46 194
<b>Ordinært resultat etter skattekostnad</b>		<b>364 773</b>	<b>163 803</b>
<b>Årsresultat</b>	5	<b>364 773</b>	<b>163 803</b>
<b>Årsresultat etter minoritetsinteresser</b>		<b>364 773</b>	<b>163 803</b>
<b>Totalresultat</b>		<b>364 773</b>	<b>163 803</b>
<b>Overføringer og disponeringer</b>			
Avsatt til annen egenkapital		364 773	163 803



## Resultatregnskap

<b>Beløp i: NOK</b>	<b>Note</b>	<b>2023</b>	<b>2022</b>
Sum overføringer og disponeringer		364 773	163 803



## Balanse

Beløp i: NOK	Note	2023	2022
<b>BALANSE - EIENDELER</b>			
<b>Anleggsmidler</b>			
<b>Immaterielle eiendeler</b>			
Utvikling	2		
Konsesjoner, patenter o.l.	2		
Utsatt skattefordel	2, 4	137 980	112 446
Goodwill	2		
<b>Sum immaterielle eiendeler</b>		<b>137 980</b>	<b>112 446</b>
<b>Varige driftsmidler</b>			
Tomter, bygninger o.a. fast eiendom	2	7 695 395	7 999 601
Maskiner og anlegg	2		
Skip og flytende installasjoner	2		
Driftsløsøre, inventar o.a. utstyr	2		
<b>Sum varige driftsmidler</b>	2, 6	<b>7 695 395</b>	<b>7 999 601</b>
<b>Finansielle anleggsmidler</b>			
Investering i annet foretak i samme konsern	7	519 347	381 712
Lån til foretak i samme konsern	8		
<b>Sum finansielle anleggsmidler</b>		<b>519 347</b>	<b>381 712</b>
<b>Sum anleggsmidler</b>		<b>8 352 722</b>	<b>8 493 759</b>
<b>Omløpsmidler</b>			
<b>Varer</b>			
<b>Fordringer</b>			
Kundefordringer	8		36 185
<b>Sum fordringer</b>			<b>36 185</b>
<b>Investeringer</b>			
Aksjer og andeler i foretak i samme konsern	7		
Markedsbaserte aksjer	7		
Markedsbaserte obligasjoner	7		
Andre markedsbaserte finansielle instrumenter	7		



### Balanse

Beløp i: NOK	Note	2023	2022
<b>Bankinnskudd, kontanter og lignende</b>			
Bankinnskudd, kontanter o.l.		1 070 507	1 277 498
<b>Sum bankinnskudd, kontanter og lignende</b>		<b>1 070 507</b>	<b>1 277 498</b>
<b>Sum omløpsmidler</b>		<b>1 070 507</b>	<b>1 313 683</b>
<b>SUM EIENDELER</b>		<b>9 423 229</b>	<b>9 807 442</b>

### BALANSE - EGENKAPITAL OG GJELD

#### Egenkapital

##### Innskutt egenkapital

Aksjekapital	5, 9	200 000	200 000
Annen innskutt egenkapital	5		
<b>Sum innskutt egenkapital</b>		<b>200 000</b>	<b>200 000</b>

##### Opptjent egenkapital

Fond for vurderingsforskjeller	5		
Annen egenkapital	5	2 850 066	2 485 292
Udekket tap	5		
<b>Sum opptjent egenkapital</b>		<b>2 850 066</b>	<b>2 485 292</b>

##### Sum egenkapital

	5	<b>3 050 066</b>	<b>2 685 292</b>
--	---	------------------	------------------

#### Gjeld

##### Langsiktig gjeld

Utsatt skatt	4		
<b>Annen langsiktig gjeld</b>			
Gjeld til kredittinstitusjoner	6, 10	772 000	1 287 000
Øvrig langsiktig gjeld	8, 10	5 451 454	5 754 537
<b>Sum annen langsiktig gjeld</b>		<b>6 223 454</b>	<b>7 041 537</b>

##### Sum langsiktig gjeld

		<b>6 223 454</b>	<b>7 041 537</b>
--	--	------------------	------------------

##### Kortsiktig gjeld

Leverandørgjeld	8	20 935	910
Betalbar skatt	4	128 321	79 303



## Balanse

<b>Beløp i: NOK</b>	<b>Note</b>	<b>2023</b>	<b>2022</b>
Annen kortsiktig gjeld	8	454	401
<b>Sum kortsiktig gjeld</b>		<b>149 710</b>	<b>80 614</b>
<b>Sum gjeld</b>		<b>6 373 164</b>	<b>7 122 151</b>
<b>SUM EGENKAPITAL OG GJELD</b>		<b>9 423 230</b>	<b>9 807 443</b>
<b>POSTER UTENOM BALANSEN</b>			
Garantistillelser	6		
Pantstillelser	6		



## Brønnøysundregistrene

### ÅRSREGNSKAP FOR REGNSKAPSÅRET 2023 - GENERELL INFORMASJON

Journalnummer: 2024 694621

#### Enheten

Organisasjonsnummer: 834 616 602  
Organisasjonsform: Aksjeselskap  
Foretaksnavn: BRØNNØY BRYGGE AS  
Forretningsadresse: Ytterøra 9  
8656 MOSJØEN

#### Regnskapsår

Årsregnskapets periode: 01.01.2023 - 31.12.2023

#### Konsern

Morselskap i konsern: Nei

#### Regnskapsregler

Regler for små foretak benyttet: Ja  
Benyttet ved utarbeidelsen av  
årsregnskapet til selskapet: Regnskapslovens alminnelige regler

#### Årsregnskapet fastsatt av kompetent organ

Bekreftet av representant for selskapet: Sven Thure Øberg  
Dato for fastsettelse av årsregnskapet: 18.04.2024

#### Grunnlag for avgivelse

År 2023: Årsregnskap er elektronisk innlevert.  
År 2022: Tall er hentet fra elektronisk innlevert årsregnskap fra 2023.

*Det er ikke krav til at årsregnskapet m.v. som sendes til Regnskapsregisteret er undertegnet. Kontrollen på at dette er utført ligger hos revisor/enhetens øverste organ. Sikkerheten ivaretas ved at innsender har rolle/rettighet for innsending av årsregnskapet via Altinn, og ved at det bekreftes at årsregnskapet er fastsatt av kompetent organ.*

Brønnøysundregistrene, 01.08.2024



Organisasjonsnr: 834 616 602  
BRØNNØY BRYGGE AS

## RESULTATREGNSKAP

<b>Beløp i: NOK</b>	<b>Note</b>	<b>2023</b>	<b>2022</b>
<b>RESULTATREGNSKAP</b>			
<b>Inntekter</b>			
Annen driftsinntekt		1 389 831	1 343 118
<b>Sum inntekter</b>		<b>1 389 831</b>	<b>1 343 118</b>
<b>Kostnader</b>			
Avskrivning av driftsmidler og immaterielle eiendeler	2	304 206	345 605
Nedskrivning av varige driftsmidler og immaterielle eiendeler	2		
Annen driftskostnad	3	487 709	611 890
<b>Sum kostnader</b>		<b>791 915</b>	<b>957 495</b>
<b>Driftsresultat</b>		<b>597 916</b>	<b>385 623</b>
<b>Finansinntekter og finanskostnader</b>			
Annen renteinntekt		347	25
<b>Sum finansinntekter</b>		<b>347</b>	<b>25</b>
Rentekostnad til foretak i samme konsern		196 918	99 899
Annen rentekostnad		71 420	67 405
Annen finanskostnad		-137 635	8 347
<b>Sum finanskostnader</b>		<b>130 703</b>	<b>175 651</b>
<b>Netto finans</b>		<b>-130 356</b>	<b>-175 626</b>
<b>Ordinært resultat før skattekostnad</b>			
Skattekostnad på resultat	4	102 787	46 194
<b>Ordinært resultat etter skattekostnad</b>		<b>364 773</b>	<b>163 803</b>
<b>Årsresultat</b>	5	<b>364 773</b>	<b>163 803</b>
<b>Årsresultat etter minoritetsinteresser</b>		<b>364 773</b>	<b>163 803</b>
<b>Totalresultat</b>		<b>364 773</b>	<b>163 803</b>
<b>Overføringer og disponeringer</b>			
Avsatt til annen egenkapital		364 773	163 803
<b>Sum overføringer og disponeringer</b>		<b>364 773</b>	<b>163 803</b>





Organisasjonsnr: 834 616 602  
BRØNNØY BRYGGE AS

## BALANSE

Beløp i: NOK	Note	2023	2022
<b>BALANSE - EIENDELER</b>			
<b>Anleggsmidler</b>			
<b>Immaterielle eiendeler</b>			
Utvikling	2		
Konsesjoner, patenter o.l.	2		
Utsatt skattefordel	2, 4	137 980	112 446
Goodwill	2		
<b>Sum immaterielle eiendeler</b>		<b>137 980</b>	<b>112 446</b>
<b>Varige driftsmidler</b>			
Tomter, bygninger o.a. fast eiendom	2	7 695 395	7 999 601
Maskiner og anlegg	2		
Skip og flytende installasjoner	2		
Driftsløsøre, inventar o. a. utstyr	2		
<b>Sum varige driftsmidler</b>	<b>2, 6</b>	<b>7 695 395</b>	<b>7 999 601</b>
<b>Finansielle anleggsmidler</b>			
Investering i annet foretak i samme konsern	7	519 347	381 712
Lån til foretak i samme konsern	8		
<b>Sum finansielle anleggsmidler</b>		<b>519 347</b>	<b>381 712</b>
<b>Sum anleggsmidler</b>		<b>8 352 722</b>	<b>8 493 759</b>
<b>Omløpsmidler</b>			
<b>Varer</b>			
<b>Fordringer</b>			
Kundefordringer	8		36 185
<b>Sum fordringer</b>			<b>36 185</b>
<b>Investeringer</b>			
Aksjer og andeler i foretak i samme konsern	7		
Markedsbaserte aksjer	7		
Markedsbaserte obligasjoner	7		
Andre markedsbaserte finansielle instrumenter	7		
<b>Bankinnskudd, kontanter og lignende</b>			
Bankinnskudd, kontanter o. l.		1 070 507	1 277 498
<b>Sum bankinnskudd, kontanter og lignende</b>		<b>1 070 507</b>	<b>1 277 498</b>



Sum omløpsmidler		1 070 507	1 313 683
<b>SUM EIENDELER</b>		<b>9 423 229</b>	<b>9 807 442</b>
<b>BALANSE - EGENKAPITAL OG GJELD</b>			
<b>Egenkapital</b>			
<b>Innskutt egenkapital</b>			
Aksjekapital	5, 9	200 000	200 000
Annen innskutt egenkapital	5		
<b>Sum innskutt egenkapital</b>		<b>200 000</b>	<b>200 000</b>
<b>Opptjent egenkapital</b>			
Fond for			
vurderingsforskjeller	5		
Annen egenkapital	5	2 850 066	2 485 292
Udekket tap	5		
<b>Sum opptjent egenkapital</b>		<b>2 850 066</b>	<b>2 485 292</b>
<b>Sum egenkapital</b>	<b>5</b>	<b>3 050 066</b>	<b>2 685 292</b>
<b>Gjeld</b>			
<b>Langsiktig gjeld</b>			
Utsatt skatt	4		
<b>Annen langsiktig gjeld</b>			
Gjeld til			
kredittinstitusjoner	6, 10	772 000	1 287 000
Øvrig langsiktig gjeld	8, 10	5 451 454	5 754 537
<b>Sum annen langsiktig gjeld</b>		<b>6 223 454</b>	<b>7 041 537</b>
<b>Sum langsiktig gjeld</b>		<b>6 223 454</b>	<b>7 041 537</b>
<b>Kortsiktig gjeld</b>			
Leverandørgjeld	8	20 935	910
Betalbar skatt	4	128 321	79 303
Annen kortsiktig gjeld	8	454	401
<b>Sum kortsiktig gjeld</b>		<b>149 710</b>	<b>80 614</b>
<b>Sum gjeld</b>		<b>6 373 164</b>	<b>7 122 151</b>
<b>SUM EGENKAPITAL OG GJELD</b>		<b>9 423 230</b>	<b>9 807 443</b>
<b>POSTER UTENOM BALANSEN</b>			
Garantistillelser	6		
Pantstillelser	6		



Organisasjonsnr: 834 616 602  
BRØNNØY BRYGGE AS

NOTEOPPLYSNINGER - SELSKAP - alle poster oppgitt i hele tall

## Note

Antall årsverk i regnskapsåret  
0.00

Sum Beløp

Balanseført verdi 31.12. Varige driftsmidler Immaterielle eiend.

## Konsernregnskap

Morselskapet sitt navn

Forretningskontor for morselskapet

## Begrunnelse for at datterselskap er utelatt fra konsolideringen

Samlet beløp - tilknyttet selskap Årets Fjorårets

Samlet beløp - foretak i samme konsern Årets Fjorårets

Samlet beløp - foretak i samme konsern Årets Fjorårets

Samlet beløp - felles kontrollert virksomhet Årets Fjorårets

Pantstillelse Beløp

Beholdning av egne aksjer Antall Pålydende Andel av aksjek.



Til generalforsamlingen i Brønnøy Brygge AS

## Uavhengig revisors beretning

### Konklusjon

Vi har revidert årsregnskapet for Brønnøy Brygge AS som består av balanse per 31. desember 2023, resultatregnskap for regnskapsåret avsluttet per denne datoen og noter til årsregnskapet, herunder et sammendrag av viktige regnskapsprinsipper.

Etter vår mening oppfyller årsregnskapet gjeldende lovkrav, og gir årsregnskapet et rettviseende bilde av selskapets finansielle stilling per 31. desember 2023, og av dets resultater for regnskapsåret avsluttet per denne datoen i samsvar med regnskapslovens regler og god regnskapsskikk i Norge.

### Grunnlag for konklusjonen

Vi har gjennomført revisjonen i samsvar med International Standards on Auditing (ISA-ene). Våre oppgaver og plikter i henhold til disse standardene er beskrevet nedenfor under *Revisors oppgaver og plikter ved revisjonen av årsregnskapet*. Vi er uavhengige av selskapet i samsvar med kravene i relevante lover og forskrifter i Norge og International Code of Ethics for Professional Accountants (inkludert internasjonale uavhengighetsstandarder) utstedt av International Ethics Standards Board for Accountants (IESBA-reglene), og vi har overholdt våre øvrige etiske forpliktelser i samsvar med disse kravene. Innhentet revisjonsbevis er etter vår vurdering tilstrekkelig og hensiktsmessig som grunnlag for vår konklusjon.

### Styrets og daglig leders ansvar for årsregnskapet

Styret og daglig leder (ledelsen) er ansvarlige for å utarbeide årsregnskapet og for at det gir et rettviseende bilde i samsvar med regnskapslovens regler og god regnskapsskikk i Norge. Ledelsen er også ansvarlig for slik internkontroll som den finner nødvendig for å kunne utarbeide et årsregnskap som ikke inneholder vesentlig feilinformasjon, verken som følge av misligheter eller utilsiktede feil.

Ved utarbeidelsen av årsregnskapet må ledelsen ta standpunkt til selskapets evne til fortsatt drift og opplyse om forhold av betydning for fortsatt drift. Forutsetningen om fortsatt drift skal legges til grunn for årsregnskapet så lenge det ikke er sannsynlig at virksomheten vil bli avvirket.

### Revisors oppgaver og plikter ved revisjonen av årsregnskapet

Vårt mål er å oppnå betryggende sikkerhet for at årsregnskapet som helhet ikke inneholder vesentlig feilinformasjon, verken som følge av misligheter eller utilsiktede feil, og å avgi en revisjonsberetning som inneholder vår konklusjon. Betryggende sikkerhet er en høy grad av sikkerhet, men ingen garanti for at en revisjon utført i samsvar med ISA-ene, alltid vil avdekke vesentlig feilinformasjon. Feilinformasjon kan oppstå som følge av misligheter eller utilsiktede feil. Feilinformasjon er å anse som vesentlig dersom den enkeltvis eller samlet med rimelighet kan forventes å påvirke de økonomiske beslutningene som brukerne foretar på grunnlag av årsregnskapet. For videre beskrivelse av revisors oppgaver og plikter vises det til: <https://revisorforeningen.no/revisjonsberetninger>

Mosjøen, 18. juni 2024  
**PricewaterhouseCoopers AS**

Silja Eriksen  
Statsautorisert revisor  
(elektronisk signert)

PricewaterhouseCoopers AS, Petter Dass gate 3, Postboks 524, NO-8656 Mosjøen  
T: 02316, org. no.: 987 009 713 MVA, [www.pwc.no](http://www.pwc.no)  
Statsautoriserte revisorer, medlemmer av Den norske Revisorforening og autorisert regnskapsførerselskap



 Securely signed with Brevio

Revisjonsberetning

**Signers:**

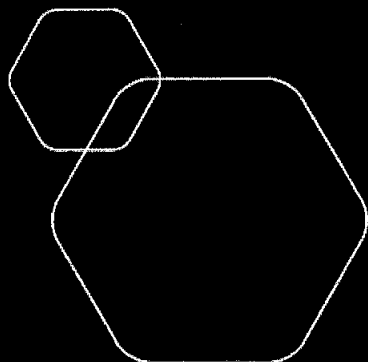
<b>Name</b>	<b>Method</b>	<b>Date</b>
Eriksen, Silja	BANKID	2024-06-18 20:53

**This document package contains:**

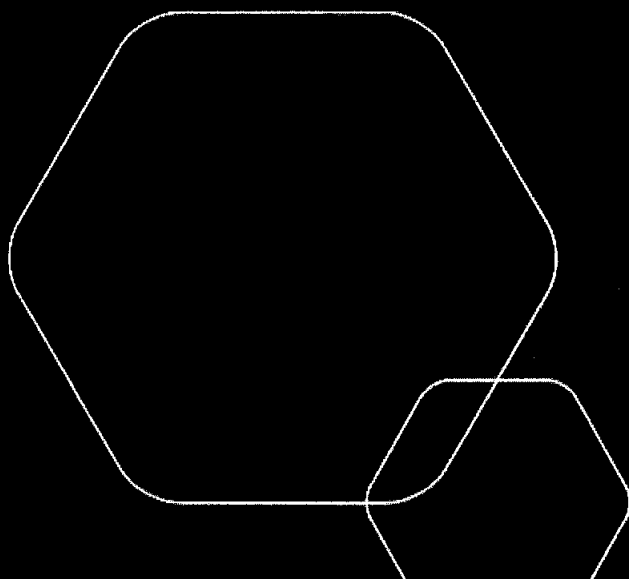
- Closing page (this page)
- The original document(s)
- The electronic signatures. These are not visible in the document, but are electronically integrated.



This file is sealed with a digital signature.  
The seal is a guarantee for the authenticity  
of the document.



**Årsregnskap 2023**  
**Brønnøy Brygge AS**



Org.nr.: 834 616 602



## RESULTATREGNSKAP

### BRØNNØY BRYGGE AS

DRIFTSINNEKTER OG DRIFTSKOSTNADER	Note	2023	2022
Annen driftsinntekt		1 389 831	1 343 118
<b>Sum driftsinntekter</b>		<b>1 389 831</b>	<b>1 343 118</b>
Avskrivning av driftsmidler og immaterielle eiendeler	2	304 206	345 605
Annen driftskostnad	3	487 709	611 890
<b>Sum driftskostnader</b>		<b>791 915</b>	<b>957 495</b>
<b>Driftsresultat</b>		<b>597 916</b>	<b>385 623</b>
<b>FINANSINNEKTER OG FINANSKOSTNADER</b>			
Annen renteinntekt		347	25
Rentekostnad til foretak i samme konsern		196 918	99 899
Annen rentekostnad		71 420	67 405
Annen finanskostnad		-137 635	8 347
<b>Resultat av finansposter</b>		<b>-130 356</b>	<b>-175 626</b>
Resultat før skattekostnad		467 560	209 997
Skattekostnad på resultat	4	102 787	46 194
<b>Resultat</b>		<b>364 773</b>	<b>163 803</b>
<b>Årsresultat</b>	<b>5</b>	<b>364 773</b>	<b>163 803</b>
<b>OVERFØRINGER</b>			
Avsatt til annen egenkapital		364 773	163 803
<b>Sum overføringer</b>		<b>364 773</b>	<b>163 803</b>



## BALANSE

### BRØNNØY BRYGGE AS

EIENDELER	Note	2023	2022
<b>ANLEGGSMIDLER</b>			
<b>IMMATERIELLE EIENDELER</b>			
Utsatt skattefordel	2, 4	137 980	112 446
<b>Sum immaterielle eiendeler</b>		<b>137 980</b>	<b>112 446</b>
<b>VARIGE DRIFTSMIDLER</b>			
Tomter, bygninger o.a. fast eiendom	2	7 695 395	7 999 601
<b>Sum varige driftsmidler</b>	<b>2, 6</b>	<b>7 695 395</b>	<b>7 999 601</b>
<b>FINANSIELLE ANLEGGSMIDLER</b>			
Investeringer i annet foretak i samme konsern	7	519 347	381 712
<b>Sum finansielle anleggsmidler</b>		<b>519 347</b>	<b>381 712</b>
<b>Sum anleggsmidler</b>		<b>8 352 722</b>	<b>8 493 759</b>
<b>OMLØPSMIDLER</b>			
<b>FORDRINGER</b>			
Kundefordringer	8	0	36 185
<b>Sum fordringer</b>		<b>0</b>	<b>36 185</b>
<b>INVESTERINGER</b>			
Bankinnskudd, kontanter o.l.		1 070 507	1 277 498
<b>Sum omløpsmidler</b>		<b>1 070 507</b>	<b>1 313 683</b>
<b>Sum eiendeler</b>		<b>9 423 229</b>	<b>9 807 442</b>




## BALANSE

### BRØNNØY BRYGGE AS

EGENKAPITAL OG GJELD	Note	2023	2022
<b>EGENKAPITAL</b>			
<b>INNSKUTT EGENKAPITAL</b>			
Aksjekapital	5, 9	200 000	200 000
<b>Sum innskutt egenkapital</b>		<b>200 000</b>	<b>200 000</b>
<b>OPPTJENT EGENKAPITAL</b>			
Annen egenkapital	5	2 850 066	2 485 292
<b>Sum opptjent egenkapital</b>		<b>2 850 066</b>	<b>2 485 292</b>
<b>Sum egenkapital</b>	<b>5</b>	<b>3 050 066</b>	<b>2 685 292</b>
<b>GJELD</b>			
<b>AVSETNING FOR FORPLIKTELSER</b>			
<b>ANNEN LANGSIKTIG GJELD</b>			
Gjeld til kredittinstitusjoner	6, 10	772 000	1 287 000
Øvrig langsiktig gjeld	8, 10	5 451 454	5 754 537
<b>Sum annen langsiktig gjeld</b>		<b>6 223 454</b>	<b>7 041 537</b>
<b>KORTSIKTIG GJELD</b>			
Leverandørgjeld	8	20 935	910
Betalbar skatt	4	128 321	79 303
Annen kortsiktig gjeld	8	454	401
<b>Sum kortsiktig gjeld</b>		<b>149 710</b>	<b>80 614</b>
<b>Sum gjeld</b>		<b>6 373 164</b>	<b>7 122 151</b>
<b>Sum egenkapital og gjeld</b>		<b>9 423 230</b>	<b>9 807 443</b>

Mosjøen, 18.04.2024  
Styret i Brønnøy Brygge AS

  
Sven Thure Øberg  
styreleder



## Note 1 Regnskapsprinsipper

Årsregnskapet er satt opp i samsvar med regnskapsloven og NRS 8 - God regnskapsskikk for små foretak.

### DRIFTSINNEKTER

Inntektsføring ved salg av varer skjer på leveringstidspunktet. Tjenester inntektsføres etter hvert som de leveres.

### SKATT

Skattekostnaden i resultatregnskapet omfatter både periodens betalbare skatt og endring i utsatt skatt. Utsatt skatt er beregnet med 22% på grunnlag av de midlertidige forskjeller som eksisterer mellom regnskapsmessige og skattemessige verdier, samt ligningsmessig underskudd til fremføring ved utgangen av regnskapsåret. Skatteøkende og skattereduserende midlertidige forskjeller som reverserer eller kan reverseres i samme periode er utlignet og nettoført.

### KLASSIFISERING OG VURDERING AV BALANSEPOSTER

Eiendeler bestemt til varig eie eller bruk er klassifisert som anleggsmidler. Eiendeler som er knyttet til varekretsløpet er klassifisert som omløpsmidler. Fordringer klassifiseres som omløpsmidler hvis de skal tilbakebetales i løpet av ett år. For gjeld er analoge kriterier lagt til grunn. Første års avdrag på langsiktige fordringer og langsiktig gjeld klassifiseres likevel ikke som omløpsmiddel og kortsiktig gjeld.

Utgifter til egen utvikling av immaterielle eiendeler kostnadsføres løpende.

### Varige driftsmidler

Tomter avskrives ikke. Varige driftsmidler balanseføres og avskrives lineært over driftsmidlenes forventede levetid dersom de har antatt levetid over 3 år og har en kostpris som overstiger kr 15 000. Vedlikehold av driftsmidler kostnadsføres løpende. Påkostninger eller forbedringer tillegges driftsmidlets kostpris og avskrives i takt med driftsmidlet. Skillet mellom vedlikehold og påkostning/forbedring regnes i forhold til driftsmidlets stand ved kjøp av driftsmidlet. Utgifter til leie av driftsmidler kostnadsføres. Forskuddsbetalinger balanseføres som forskuddsbetalt kostnad, og fordeles over leieperioden.

Investeringer i datterselskap er vurdert etter kostmetoden ettersom konsernet samlet ikke overstiger grensen for små foretak.

## Note 2 Varige driftsmidler og immaterielle eiendeler

	BYGNINGER	TOMTER	TOTALT
Anskaffelseskost 01.01.2023	11 911 970	1 430 000	13 341 970
Tilgang	0	0	0
Avgang	0	0	0
Anskaffelseskost 31.12.2023	11 911 970	1 430 000	13 341 970
Akkumulerte avskrivninger	5 646 575	0	5 646 575
<b>Bokført verdi 31.12.2023</b>	<b>6 265 395</b>	<b>1 430 000</b>	<b>7 695 395</b>
Årets avskrivninger	304 206	0	304 206
Forventet økonomisk levetid	10 - 40 år		
Avskrivningsplan	Lineær		



## Note 3 Lønnskostnader, antall ansatte, godtgjørelser, lån til ansatte mm.

Selskapet har ingen ansatte og er ikke pliktig til å ha en pensjonsordning i henhold til kravene i lov om obligatorisk tjenestepensjon.

Det er ikke gitt lån/sikkerhetsstillelse til daglig leder, styrets leder eller andre nærstående parter.

<b>KOSTNADSFØRT GODTGJØRELSE TIL REVISOR</b>	<b>2023</b>	<b>2022</b>
Lovpålagt revisjon	22 245	20 600
Annen bistand (teknisk bistand med årsregnskap og ligningspapirer)	9 850	8 950
<b>Sum</b>	<b>32 095</b>	<b>29 550</b>

## Note 4 Skatt

Skatteeffekten av midlertidige forskjeller og underskudd til fremføring som har gitt opphav til utsatt skatt og utsatte skattefordeler, spesifisert på typer av midlertidige forskjeller:

	<b>2023</b>	<b>2022</b>	<b>Endring</b>
Varige driftsmidler	-694 596	-595 388	99 208
Gevinst – og tapskonto	67 416	84 270	16 854
<b>Sum</b>	<b>-627 180</b>	<b>-511 118</b>	<b>116 062</b>
<b>Grunnlag for beregning av utsatt skatt</b>	<b>-627 180</b>	<b>-511 118</b>	<b>116 062</b>
<b>Utsatt skattefordel (22 %)</b>	<b>-137 980</b>	<b>-112 446</b>	<b>25 534</b>
<b>Årets skattekostnad</b>		<b>2023</b>	<b>2022</b>
Skattepliktig inntekt:			
Ordinært resultat før skatt		467 560	209 997
Permanente forskjeller		-347	-25
Endring i midlertidige forskjeller		116 062	150 497
<b>Skattepliktig inntekt</b>		<b>583 276</b>	<b>360 468</b>
Resultatført skatt på ordinært resultat:			
Betalbar skatt		128 321	79 303
Endring i utsatt skattefordel		-25 534	-33 109
<b>Skattekostnad ordinært resultat</b>		<b>102 787</b>	<b>46 194</b>
Betalbar skatt i balansen:			
Betalbar skatt på årets resultat		128 321	79 303
<b>Sum betalbar skatt i balansen</b>		<b>128 321</b>	<b>79 303</b>



## Note 5 Egenkapital

	AKSJEKAPITAL	OVERKURS	ANNEN INNSKUTT EGENKAPITAL	ANNEN EGENKAPITAL	SUM EGENKAPITAL
Egenkapital 01.01.2023	200 000	0	0	2 485 292	2 685 292
Årets resultat	0	0	0	364 773	364 773
<b>Egenkapital 31.12.2023</b>	<b>200 000</b>	<b>0</b>	<b>0</b>	<b>2 850 066</b>	<b>3 050 066</b>

## Note 6 Pantstillelser og garantier m.v.

GJELD SOM ER SIKRET VED PANT O.L	2023	2022
Gjeld til kredittinstitusjoner	772 000	1 287 000
Øvrig langsiktig gjeld	0	0
<b>Sum</b>	<b>772 000</b>	<b>1 287 000</b>

## BALANSEFØRT VERDI AV EIENDELER PANTSATT FOR EGEN GJELD

Tomter, bygninger	7 695 395	7 999 601
<b>Sum</b>	<b>7 695 395</b>	<b>7 999 601</b>

## Note 7 Andre langsiktige aksjer og andeler

	BALANSEFØRT VERDI
Andeler i Sameiet Strandveien 30	519 347
<b>Balanseført verdi 31.12.2023</b>	<b>519 347</b>

## Note 8 Mellomværende med selskap i samme konsern m.v.

	KUNDEFORDRINGER		ANDRE FORDRINGER	
	2023	2022	2023	2022
Foretak i samme konsern	0	0	0	0
<b>Sum</b>	<b>0</b>	<b>0</b>	<b>0</b>	<b>0</b>

	LEVERANDØRGJELD		ØVRIG GJELD	
	2023	2022	2023	2022
Foretak i samme konsern	0	0	5 451 454	5 754 537
<b>Sum</b>	<b>0</b>	<b>0</b>	<b>5 451 454</b>	<b>5 754 537</b>



## Note 9 Aksjekapital og aksjonærinformasjon

Morselskapet Helgeland Industrier AS har forretningskontor i Mosjøen, Vefsn kommune, hvor en kan få utlevert konsernregnskap der selskapet inngår.

Aksjekapitalen på kr. 200 000 består av 500 aksjer á kr. 400.

<b>OVERSIKT OVER DE STØRSTE AKSJONÆRENE</b>	<b>ANTALL</b>	<b>EIERANDEL</b>
Helgeland Industrier AS	500	100%
<b>Sum</b>	<b>500</b>	<b>100%</b>

## Note 10 Fordringer og gjeld

	<b>2023</b>	<b>2022</b>
Langsiktig gjeld med forfall senere enn 5 år	0	0