



ÅRSREGNSKAPET FOR REGNSKAPSÅRET 2020 - GENERELL INFORMASJON

Enheten

Organisasjonsnummer: 888 874 712
Organisasjonsform: Aksjeselskap
Foretaksnavn: MARIUS INVEST AS
Forretningsadresse: Krokusveien 4
1475 FINSTADJORDET

Regnskapsår

Årsregnskapets periode: 01.01.2020 - 31.12.2020

Konsern

Morselskap i konsern: Nei

Regnskapsregler

Regler for små foretak benyttet: Ja
Benyttet ved utarbeidelsen av årsregnskapet til selskapet: Regnskapslovens alminnelige regler

Årsregnskapet fastsatt av kompetent organ

Bekreftet av representant for selskapet: Marius Nerbye
Dato for fastsettelse av årsregnskapet: 23.06.2021

Grunnlag for avgivelse

År 2020: Årsregnskapet er elektronisk innlevert
År 2019: Tall er hentet fra elektronisk innlevert årsregnskap fra 2020

Det er ikke krav til at årsregnskapet m.v. som sendes til Regnskapsregisteret er undertegnet. Kontrollen på at dette er utført ligger hos revisor/enhetens øverste organ. Sikkerheten ivaretas ved at innsender har rolle/rettighet for innsending av årsregnskapet via Altinn, og ved at det bekreftes at årsregnskapet er fastsatt av kompetent organ.

Brønnøysundregistrene, 21.07.2022



Resultatregnskap

Beløp i: NOK	Note	2020	2019
RESULTATREGNSKAP			
Inntekter			
Annen driftsinntekt		120 000	36 000
Sum inntekter		120 000	36 000
Kostnader			
Annen driftskostnad	2	248 419	76 642
Sum kostnader		248 419	76 642
Driftsresultat		-128 419	-40 642
Finansinntekter og finanskostnader			
Inntekt på investering i tilknyttet selskap	6		40 000 000
Annen renteinntekt		443 733	413 490
Sum finansinntekter		443 733	40 413 490
Annen rentekostnad		83 218	171 128
Sum finanskostnader		83 218	171 128
Netto finans		360 515	40 242 362
Ordinært resultat før skattekostnad		232 096	40 201 720
Skattekostnad på ordinært resultat	1	51 277	309 193
Ordinært resultat etter skattekostnad		180 819	39 892 527
Årsresultat		180 819	39 892 527
Årsresultat etter minoritetsinteresser		180 819	39 892 527
Totalresultat		180 819	39 892 527
Overføringer og disponeringer			
Avsatt til annen egenkapital		180 819	39 892 527
Sum overføringer og disponeringer		180 819	39 892 527



Balanse

Beløp i: NOK	Note	2020	2019
BALANSE - EIENDELER			
Anleggsmidler			
Immaterielle eiendeler			
Utsatt skattefordel	1		
Varige driftsmidler			
Tomter, bygninger o.a. fast eiendom	5	1 747 685	1 747 685
Sum varige driftsmidler		1 747 685	1 747 685
Finansielle anleggsmidler			
Investeringer i tilknyttet selskap	6	9 072 900	9 072 900
Sum finansielle anleggsmidler		9 072 900	9 072 900
Sum anleggsmidler		10 820 585	10 820 585
Omløpsmidler			
Varer			
Andre kortsiktige fordringer	6		
Bankinnskudd, kontanter og lignende			
Bankinnskudd, kontanter o.l.		79 638 568	84 297 849
Sum bankinnskudd, kontanter og lignende		79 638 568	84 297 849
Sum omløpsmidler		79 638 568	84 297 849
SUM EIENDELER		90 459 153	95 118 434
BALANSE - EGENKAPITAL OG GJELD			
Egenkapital			
Innskutt egenkapital			
Aksjekapital (1 000 à 1 000)	3, 4	1 000 000	1 000 000
Sum innskutt egenkapital		1 000 000	1 000 000
Opptjent egenkapital			



Balanse

Beløp i: NOK	Note	2020	2019
Annen egenkapital	4	83 315 663	83 134 844
Sum opptjent egenkapital		83 315 663	83 134 844
Sum egenkapital		84 315 663	84 134 844
Gjeld			
Langsiktig gjeld			
Utsatt skatt	1		
Annen langsiktig gjeld			
Sum langsiktig gjeld		0	0
Kortsiktig gjeld			
Leverandørgjeld		4 938	3 750
Betalbar skatt	1	51 277	309 193
Annen kortsiktig gjeld	3	6 087 276	10 670 647
Sum kortsiktig gjeld		6 143 490	10 983 590
Sum gjeld		6 143 490	10 983 590
SUM EGENKAPITAL OG GJELD		90 459 153	95 118 434



Brønnøysundregistrene

ÅRSREGNSKAP FOR REGNSKAPSÅRET 2020 - GENERELL INFORMASJON

Journalnummer: 2021 529000

Enheten

Organisasjonsnummer: 888 874 712
Organisasjonsform: Aksjeselskap
Foretaksnavn: MARIUS INVEST AS
Forretningsadresse: Krokusveien 4
1475 FINSTADJORDET

Regnskapsår

Årsregnskapets periode: 01.01.2020 - 31.12.2020

Konsern

Morselskap i konsern: Nei

Regnskapsregler

Regler for små foretak benyttet: Ja
Benyttet ved utarbeidelsen av
årsregnskapet til selskapet: Regnskapslovens alminnelige regler

Årsregnskapet fastsatt av kompetent organ

Bekreftet av representant for selskapet: Marius Nerbye
Dato for fastsettelse av årsregnskapet: 23.06.2021

Grunnlag for avgivelse

År 2020: Årsregnskap er elektronisk innlevert.
År 2019: Tall er hentet fra elektronisk innlevert årsregnskap fra 2020.

Det er ikke krav til at årsregnskapet m.v. som sendes til Regnskapsregisteret er undertegnet. Kontrollen på at dette er utført ligger hos revisor/enhetens øverste organ. Sikkerheten ivaretas ved at innsender har rolle/rettighet for innsending av årsregnskapet via Altinn, og ved at det bekreftes at årsregnskapet er fastsatt av kompetent organ.

Brønnøysundregistrene, 22.07.2021



Organisasjonsnr: 888 874 712
MARIUS INVEST AS

RESULTATREGNSKAP

Beløp i: NOK	Note	2020	2019
RESULTATREGNSKAP			
Inntekter			
Annen driftsinntekt		120 000	36 000
Sum inntekter		120 000	36 000
Kostnader			
Annen driftskostnad	2	248 419	76 642
Sum kostnader		248 419	76 642
Driftsresultat		-128 419	-40 642
Finansinntekter og finanskostnader			
Inntekt på investering i tilknyttet selskap	6		40 000 000
Annen renteinntekt		443 733	413 490
Sum finansinntekter		443 733	40 413 490
Annen rentekostnad		83 218	171 128
Sum finanskostnader		83 218	171 128
Netto finans		360 515	40 242 362
Ordinært resultat før skattekostnad			
Skattekostnad på ordinært resultat	1	51 277	309 193
Ordinært resultat etter skattekostnad		180 819	39 892 527
Årsresultat		180 819	39 892 527
Årsresultat etter minoritetsinteresser		180 819	39 892 527
Totalresultat		180 819	39 892 527
Overføringer og disponeringer			
Avsatt til annen egenkapital		180 819	39 892 527
Sum overføringer og disponeringer		180 819	39 892 527



Organisasjonsnr: 888 874 712
MARIUS INVEST AS

BALANSE

Beløp i: NOK **Note** **2020** **2019**

BALANSE - EIENDELER

Anleggsmidler

Immaterielle eiendeler

Utsatt skattefordel 1

Varige driftsmidler

Tomter, bygninger o.a.

fast eiendom 5

1 747 685

1 747 685

Sum varige driftsmidler

1 747 685

1 747 685

Finansielle anleggsmidler

Investeringer i

tilknyttet selskap 6

9 072 900

9 072 900

Sum finansielle

anleggsmidler

9 072 900

9 072 900

Sum anleggsmidler

10 820 585

10 820 585

Omløpsmidler

Varer

Andre kortsiktige

fordringer 6

Bankinnskudd, kontanter

og lignende

Bankinnskudd, kontanter o.

l.

79 638 568

84 297 849

Sum bankinnskudd,

kontanter og lignende

79 638 568

84 297 849

Sum omløpsmidler

79 638 568

84 297 849

SUM EIENDELER

90 459 153

95 118 434

BALANSE - EGENKAPITAL OG GJELD

Egenkapital

Innskutt egenkapital

Aksjekapital (1 000 å

1 000) 3, 4

1 000 000

1 000 000

Sum innskutt egenkapital

1 000 000

1 000 000

Opptjent egenkapital

Annen egenkapital 4

83 315 663

83 134 844

Sum opptjent egenkapital

83 315 663

83 134 844

Sum egenkapital

84 315 663

84 134 844



Gjeld			
Langsiktig gjeld			
Utsatt skatt	1		
Annen langsiktig gjeld			
Sum langsiktig gjeld		0	0
Kortsiktig gjeld			
Leverandørgjeld		4 938	3 750
Betalbar skatt	1	51 277	309 193
Annen kortsiktig gjeld	3	6 087 276	10 670 647
Sum kortsiktig gjeld		6 143 490	10 983 590
Sum gjeld		6 143 490	10 983 590
SUM EGENKAPITAL OG GJELD		90 459 153	95 118 434



Organisasjonsnr: 888 874 712
MARIUS INVEST AS

NOTEOPPLYSNINGER - SELSKAP - alle poster oppgitt i hele tall

Note
3

Antall aksjer og aksjeeiere

<u>Aksjeklasse</u>	<u>Ant. aksjer</u>	<u>Pålydende</u>	<u>Bokført verdi</u>
Ordinære aksjer	1000.00	1000.00	1000000.00
<u>Aksjeeiere - fritekst</u>	<u>Antall</u>	<u>Eierandel</u>	<u>Aksjeklasse</u>
Marius Nerbye	1000.00	100.00%	Ordinære aksjer
<u>Sum</u>	<u>Sum antall</u>	<u>Sum eierandel</u>	
	1000.00	100.00%	

Note
2

Ytelser til ledende personer
Er det gitt ytelser til ledende person: Nei

Ytelser til daglig leder

<u>Ytelser</u>	<u>Lønn</u>	<u>Pensj.forpl.</u>	<u>Andre godtgj.</u>
----------------	-------------	---------------------	----------------------

Note
2

Ytelser til andre ledende personer

Note
2

Antall årsverk i regnskapsåret

Virksomheten har hatt følgende antall årsverk:
0.00

Note

Lån og sikkerhetsstillelse til ledende personer og aksjeeiere

Er det gitt lån eller sikkerhetsstillelse til ledende personer: Nei

Note



6

Konsern, tilknyttet selskap og datterselskap

Tilknyttet selskap/datterselskap

<u>Navn og adresse</u>	<u>Eierandel</u>	<u>Stemmeandel</u>	<u>Egenkapital</u>	<u>Resultat</u>
Elkraft AS	30.00%	30.00%	443701762.00	41188639.00



Årsregnskap 2020

Marius Invest AS

Innhold:

Resultatregnskap

Balanse


Noter

Revisjonsberetning

Utarbeidet av **ENTER**
REVISJON



Resultatregnskap			
Marius Invest AS			
Driftsinntekter og driftskostnader	Note	2020	2019
Annen driftsinntekt		120 000	36 000
Sum driftsinntekter		120 000	36 000
Annen driftskostnad	2	248 419	76 642
Sum driftskostnader		248 419	76 642
Driftsresultat		-128 419	-40 642
Finansinntekter og finanskostnader			
Inntekt på investering i tilknyttet selskap	6	0	40 000 000
Annen renteinntekt		443 733	413 490
Annen rentekostnad		83 218	171 128
Resultat av finansposter		360 515	40 242 362
Ordinært resultat før skattekostnad		232 096	40 201 720
Skattekostnad på ordinært resultat	1	51 277	309 193
Ordinært resultat		180 819	39 892 527
Årsoverskudd		180 819	39 892 527
Overføringer			
Avsatt til annen egenkapital		180 819	39 892 527
Sum overføringer		180 819	39 892 527






Balanse			
Marius Invest AS			
Eiendeler	Note	2020	2019
Anleggsmidler			
Tomter, bygninger o.a. fast eiendom	5	1 747 685	1 747 685
Sum varige driftsmidler		<u>1 747 685</u>	<u>1 747 685</u>
Finansielle driftsmidler			
Investeringer i tilknyttet selskap	6	9 072 900	9 072 900
Sum finansielle anleggsmidler		<u>9 072 900</u>	<u>9 072 900</u>
Sum anleggsmidler		<u>10 820 585</u>	<u>10 820 585</u>
Omløpsmidler			
Bankinnskudd, kontanter o.l.		79 638 568	84 297 849
Sum omløpsmidler		<u>79 638 568</u>	<u>84 297 849</u>
Sum eiendeler		<u>90 459 153</u>	<u>95 118 434</u>

Marius Invest AS

2



Balanse			
Marius Invest AS			
Egenkapital og gjeld	Note	2020	2019
Innskutt egenkapital			
Aksjekapital (1 000 à 1 000)	3, 4	1 000 000	1 000 000
Sum innskutt egenkapital		1 000 000	1 000 000
Opptjent egenkapital			
Annen egenkapital	4	83 315 663	83 134 844
Sum opptjent egenkapital		83 315 663	83 134 844
Sum egenkapital		84 315 663	84 134 844
Gjeld			
Kortsiktig gjeld			
Leverandørgjeld		4 938	3 750
Betalbar skatt	1	51 277	309 193
Annen kortsiktig gjeld	3	6 087 276	10 670 647
Sum kortsiktig gjeld		6 143 490	10 983 590
Sum gjeld		6 143 490	10 983 590
Sum gjeld og egenkapital		90 459 153	95 118 434
<p>Lørenskog, 23. juni 2021</p>  Marius Nerbye styreleder			
Marius Invest AS			



Noter 2020

Marius Invest AS

Regnskapsprinsipper

I årsregnskapet er alle poster verdsatt og periodisert i overensstemmelse med regnskapslovens bestemmelser og reglene som følger av god regnskapsskikk for små foretak.

Klassifisering

Eiendeler bestemt til varig eie eller bruk, samt fordringer med forfall mer enn ett år etter balansedagen er medtatt som anleggsmidler. Øvrige eiendeler er klassifisert som omløpsmidler. Gjeld som forfaller senere enn ett år etter regnskapsperiodens utløp er oppført som langsiktig gjeld.

Varige driftsmidler

Varige driftsmidler er vurdert til anskaffelseskost etter fradrag for bedriftsøkonomiske avskrivninger som er beregnet på grunnlag av kostpris og antatt økonomisk levetid.

Valuta

Pengeposter (fordringer, gjeld og bankinnskudd) i utenlandsk valuta er omregnet til balansedagens kurs.

Aksjer

Aksjer i tilknyttet selskap er oppført etter kostmetoden. I de tilfeller den virkelige verdien er lavere enn kostprisen, og dette ikke er forbigående, er det foretatt nedskrivning.

Fordringer

Fordringer er oppført i balansen med fordringens pålydende etter fradrag for konstaterte og forventede tap.

Skattekostnad og utsatt skatt

Skattekostnaden er knyttet til det regnskapsmessige resultat og består av betalbar skatt og endring i netto utsatt skatt/utsatt skattefordel.

Utsatt skatt/utsatt skattefordel i resultatregnskapet er skatt beregnet på endringer i midlertidige forskjeller mellom skattemessige og regnskapsmessige verdier. I stedet for å vise årets skattemessige disposisjoner brutto i regnskapet, bokføres skatteeffekten som en del av årets skattekostnad. Utsatt skatt avsettes som langsiktig gjeld i balansen. I den grad utsatt skattefordel overstiger utsatt skatt, medtas utsatt skattefordel i balansen iht god regnskapsskikk.

Driftsinntekter og kostnader

Inntektsføring skjer etter opptjeningsprinsippet som normalt vil være leveringstidspunktet for varer og tjenester. Kostnader medtas etter sammenstillingsprinsippet, dvs at kostnader medtas i samme periode som tilhørende inntekter inntektsføres.

Marius Invest AS

Org.nr. 888 874 712

**Noter 2020**

Marius Invest AS

Note 1 – Skattekostnad**Årets skattekostnad består av:**

Skyldig betalbar skatt	51 277
Endring utsatt skatt	0
Netto skattekostnad	51 277

Utsatt skatt /utsatt skattefordel:	31.12.20	31.12.19	Endring
Netto grunnlag	0	0	0
Utsatt skatt (+)/skattefordel (-) 22 %	0	0	0

Alle midlertidige forskjeller kan utlignes og dette er gjennomført i beregningen av utsatt skatt / utsatt skattefordel.

Note 2 - Lønnskostnad, antall ansatte, godtgjørelser, med mer**Innskuddsbaserte pensjonsordninger**

Selskapet hadde i 2020 ingen ansatte og er derfor ikke pliktig til å ha tjenestepensjonsordning etter lov om obligatorisk tjenestepensjon.

Revisor

Kostnadsført revisjonshonorar utgjør kr 9 375. I tillegg kommer diverse bistand fra revisor med kr 16 250.

Note 3 – Antall aksjer, aksjonærer

Aksjeklasse	Antall	Pålydende	Balansført
Ordinære aksjer	1 000	1 000	1 000 000

Selskapets aksjonærer er:	Antall aksjer	Eierandel
Marius Nerbye, styrets leder	1 000	100 %

Selskapet har en gjeld til aksjonær på kr 6 087 276 pr 31.12.20. Det er kostnadsført renter på kr 82 237 i 2020.

Note 4 – Egenkapital

	Aksjekapital	Overkurs	Annen EK	Sum
Årets endring i egenkapital:				
Egenkapital 01.01	1 000 000	0	83 134 844	84 134 844
Tilleggsbytte	0	0	0	0
Årets resultat	0	0	180 819	180 819
Egenkapital 31.12	1 000 000	0	83 315 663	84 315 663

Marius Invest AS

Org.nr. 888 874 712



Noter 2020

Marius Invest AS


Note 5 – Spesifikasjon av anleggsmidler

	Leilighet	Sum
Anskaffelseskost pr 01.01	1 747 685	1 747 685
Tilgang kjøpte anleggsmidler	0	0
Avgang i året til anskaffelseskost	0	0
Anskaffelseskost pr 31.12	1 747 685	1 747 685
Akkumulerte avskrivninger pr 31.12	0	0
Bokført verdi pr 31.12	1 747 685	1 747 685
Årets ordinære avskrivninger	0	0
Økonomisk levetid - antall år	∞	

Note 6 – Investering i tilknyttet selskap

Selskapsnavn	Forretnings- sted	Bokført verdi	Eierandel	Resultat 2020	EK pr 31.12.20
Elkraft AS	Oslo	9 072 900	30 %	41 188 639	443 701 762

Marius Invest AS



Org.nr. 888 874 712



ENTER REVISJON

Til generalforsamlingen i
Marius Invest AS

Enter Revisjon AS
Tlf: +47 33 00 30 60
E-post: post@enterrevisjon.no
Org.nr.: 987 597 046 MVA
Foretaksregisteret

Enter Revisjon avd. Tønsberg
Kilengt. 1, 3117 Tønsberg

Enter Revisjon avd. Horten
C. Andersensgt. 11 A, 3181 Horten

Partnere
Villy Lysgård
Ole Martin Bekkevold
Raymond Meinerty
Statsautoriserte revisorer

Uavhengig revisors beretning for 2020

Uttalelse om revisjonen av årsregnskapet

Konklusjon

Vi har revidert Marius Invest AS' årsregnskap som viser et overskudd på kr 180.819. Årsregnskapet består av balanse per 31. desember 2020, resultatregnskap for regnskapsåret avsluttet per denne datoen og noter til årsregnskapet, herunder et sammendrag av viktige regnskapsprinsipper.

Etter vår mening er det medfølgende årsregnskapet avgitt i samsvar med lov og forskrifter og gir et rettviseende bilde av selskapets finansielle stilling per 31. desember 2020, og av dets resultater for regnskapsåret avsluttet per denne datoen i samsvar med regnskapslovens regler og god regnskapsskikk i Norge.

Grunnlag for konklusjonen

Vi har gjennomført revisjonen i samsvar med lov, forskrift og god revisjonsskikk i Norge, herunder de internasjonale revisjonsstandardene (ISA-ene). Våre oppgaver og plikter i henhold til disse standardene er beskrevet i *Revisors oppgaver og plikter ved revisjon av årsregnskapet*. Vi er uavhengige av selskapet slik det kreves i lov og forskrift, og har overholdt våre øvrige etiske forpliktelser i samsvar med disse kravene. Etter vår oppfatning er innhentet revisjonsbevis tilstrekkelig og hensiktsmessig som grunnlag for vår konklusjon.

Styrets ansvar for årsregnskapet

Styret er ansvarlig for å utarbeide årsregnskapet i samsvar med lov og forskrifter, herunder for at det gir et rettviseende bilde i samsvar med regnskapslovens regler og god regnskapsskikk i Norge. Ledelsen er også ansvarlig for slik intern kontroll som den finner nødvendig for å kunne utarbeide et årsregnskap som ikke inneholder vesentlig feilinformasjon, verken som følge av misligheter eller utilsiktede feil.

Ved utarbeidelsen av årsregnskapet må ledelsen ta standpunkt til selskapets evne til fortsatt drift og opplyse om forhold av betydning for fortsatt drift. Forutsetningen om fortsatt drift skal legges til grunn for årsregnskapet så lenge det ikke er sannsynlig at virksomheten vil bli avviklet.



**ENTER
REVISJON**

Revisors oppgaver og plikter ved revisjonen av årsregnskapet

Vårt mål er å oppnå betryggende sikkerhet for at årsregnskapet som helhet ikke inneholder vesentlig feilinformasjon, verken som følge av misligheter eller utilsiktede feil, og å avgi en revisjonsberetning som inneholder vår konklusjon. Betryggende sikkerhet er en høy grad av sikkerhet, men ingen garanti for at en revisjon utført i samsvar med lov, forskrift og god revisjonsskikk i Norge, herunder ISA-ene, alltid vil avdekke vesentlig feilinformasjon som eksisterer. Feilinformasjon kan oppstå som følge av misligheter eller utilsiktede feil. Feilinformasjon blir vurdert som vesentlig dersom den enkeltvis eller samlet med rimelighet kan forventes å påvirke økonomiske beslutninger som brukerne foretar basert på årsregnskapet.

For videre beskrivelse av revisors oppgaver og plikter vises det til <https://revisorforeningen.no/revisjonsberetninger>.


Uttalelse om øvrige lovmessige krav

Konklusjon om registrering og dokumentasjon

Basert på vår revisjon av årsregnskapet som beskrevet ovenfor, og kontrollhandlinger vi har funnet nødvendig i henhold til internasjonal standard for attestasjonsoppdrag (ISAE) 3000 "Attestasjonsoppdrag som ikke er revisjon eller forenklet revisorkontroll av historisk finansiell informasjon", mener vi at ledelsen har oppfylt sin plikt til å sørge for ordentlig og oversiktlig registrering og dokumentasjon av selskapets regnskapsopplysninger i samsvar med lov og god bokføringsskikk i Norge.

Tønsberg, 23. juni 2021

Enter Revisjon AS



Ole Martin Bekkevold

statsautorisert revisor