



ÅRSREGNSKAPET FOR REGNSKAPSÅRET 2022 - GENERELL INFORMASJON

Enheten

Organisasjonsnummer: 918 366 016
Organisasjonsform: Aksjeselskap
Foretaksnavn: MAGNE HOPE AS ENTREPRENØRFORRETNING
Forretningsadresse: 5954 MONGSTAD

Regnskapsår

Årsregnskapets periode: 01.01.2022 - 31.12.2022

Konsern

Morselskap i konsern: Nei

Regnskapsregler

Regler for små foretak benyttet: Nei
Benyttet ved utarbeidelsen av årsregnskapet til selskapet: Regnskapslovens alminnelige regler

Årsregnskapet fastsatt av kompetent organ

Bekreftet av representant for selskapet: Øystein Hope
Dato for fastsettelse av årsregnskapet: 06.07.2023

Grunnlag for avgivelse

År 2022: Årsregnskapet er elektronisk innlevert
År 2021: Tall er hentet fra elektronisk innlevert årsregnskap fra 2022

Det er ikke krav til at årsregnskapet m.v. som sendes til Regnskapsregisteret er undertegnet. Kontrollen på at dette er utført ligger hos revisor/enhetens øverste organ. Sikkerheten ivaretas ved at innsender har rolle/rettighet for innsending av årsregnskapet via Altinn, og ved at det bekreftes at årsregnskapet er fastsatt av kompetent organ.

Brønnøysundregistrene, 17.07.2024



Resultatregnskap

Beløp i: NOK	Note	2022	2021
RESULTATREKNESKAP			
Inntekter			
Salgsinntekt	1, 2	140 692 167	109 750 020
Gevinst ved avgang driftsmidler		3 646 390	1 746 000
Sum inntekter		144 338 557	111 496 020
Kostnader			
Varekostnad		69 543 371	43 987 688
Lønnskostnad	3, 4	47 422 791	42 130 127
Avskrivning på driftsmidler	5	1 405 739	3 183 661
Annen driftskostnad		17 193 574	18 435 133
Sum kostnader		135 565 475	107 736 609
Driftsresultat		8 773 082	3 759 411
Finansinntekter og finanskostnader			
Anna renteinntekt		155 955	251 473
Annen finansinntekt		30 738	4 173 710
Sum finansinntekter		186 692	4 425 183
Annan rentekostnad		5 319	1 110
Annen finanskostnad		407 530	318 264
Sum finanskostnader		412 849	319 374
Netto finans		-226 157	4 105 809
Ordinært resultat før skattekostnad		8 546 925	7 865 220
Skattekostnad på resultat	6	1 931 459	903 342
Ordinært resultat etter skattekostnad		6 615 466	6 961 878
Årsresultat		6 615 466	6 961 878
Årsresultat etter minoritetsinteresser		6 615 466	6 961 878
Totalresultat		6 615 466	6 961 878



Resultatregnskap

Beløp i: NOK	Note	2022	2021
Overføringer og disponeringar			
Ordinært utbytte		6 000 000	2 500 000
Avsatt til annen egenkapital		615 466	4 461 878
Sum overføringer og disponeringar		6 615 466	6 961 878



Balanse

Beløp i: NOK	Note	2022	2021
BALANSE - EIGEDELAR			
Anleggsmiddel			
Immaterielle egedelar			
Utsett skattefordel	1, 6	664 321	1 147 722
Sum immaterielle egedelar		664 321	1 147 722
Varige driftsmiddel			
Tomter, bygninger o.a. fast eiendom	5		2 510 610
Driftsløsøre, inventar o.a. utstyr	5	1 759 000	1 951 000
Sum varige driftsmiddel		1 759 000	4 461 610
Finansielle anleggsmiddel			
Investeringar i tilknytt selskap	1, 7	1 500 000	1 500 000
Investeringer i aksjer og andeler	1	858 024	894 422
Obligasjoner og andre fordringer	8	167 076	266 244
Sum finansielle anleggsmiddel		2 525 100	2 660 666
Sum anleggsmiddel		4 948 421	8 269 998
Omløpsmiddel			
Varer			
Sum varer	1	1 021 018	836 546
Krav			
Kundefordringer	1, 9	42 959 416	29 674 450
Andre kortsiktige fordringer	1	1 258 005	1 643 810
Sum krav		44 217 421	31 318 260
Investeringar			
Investering i aksje- og obligasjonsfond mv	1, 11	9 533 323	9 533 323
Andre marknadsbaserte finansielle instrument	1, 10	6 099 118	8 438 568
Sum investeringar		15 632 440	17 971 890
Bankinnskott, kontantar og liknande			
Bankinnskudd, kontanter o.l.	12	7 161 912	7 043 321
Sum bankinnskott, kontantar og liknande		7 161 912	7 043 321



Balanse

Beløp i: NOK	Note	2022	2021
Sum omløpsmiddel		68 032 791	57 170 017
SUM EIGEDLAR		72 981 212	65 440 015
BALANSE - EIGENKAPITAL OG GJELD			
Eigenkapital			
Innskoten eigenkapital			
Aksjekapital	13, 14	500 000	500 000
Sum innskoten eigenkapital		500 000	500 000
Opptent eigenkapital			
Annen egenkapital	14	38 221 313	37 605 847
Sum opptent eigenkapital		38 221 313	37 605 847
Sum eigenkapital		38 721 313	38 105 847
Gjeld			
Langsiktig gjeld			
Andre avsetninger for forpliktelser		100 000	100 000
Sum avsetjinger for plikter		100 000	100 000
Anna langsiktig gjeld			
Gjeld til kredittinstitusjonar	15		
Langsiktig konserngjeld	15		
Øvrig langsiktig gjeld	15		
Sum langsiktig gjeld		100 000	100 000
Kortsiktig gjeld			
Gjeld til kredittinstitusjoner	15		
Leverandørgjeld		11 073 986	9 948 551
Betalbar skatt	6	1 448 058	803 200
Skattetrekk og skyldige offentlige avgifter		7 027 859	5 956 123
Utbytte		6 000 000	2 500 000
Annen kortsiktig gjeld		8 609 996	8 026 294
Sum kortsiktig gjeld		34 159 899	27 234 168



Balanse

Beløp i: NOK	Note	2022	2021
Sum gjeld		34 259 899	27 334 168
SUM EIGENKAPITAL OG GJELD		72 981 212	65 440 015
POSTAR UTANOM BALANSEN			
Garantistillingar	15	2 483 594	5 215 190



Resultatregnskap			
MAGNE HOPE AS ENTREPRENØRFORRETNING			
Driftsinntekter og driftskostnader	Note	2022	2021
Salgsinntekt	1, 2	140 692 167	109 750 020
Gevinst ved avgang driftsmidler		3 646 390	1 746 000
Sum driftsinntekter		<u>144 338 557</u>	<u>111 496 020</u>
Varekostnad		69 543 371	43 987 688
Lønnskostnad	3, 4	47 422 791	42 130 127
Avskrivning på driftsmidler	5	1 405 739	3 183 661
Annen driftskostnad		17 193 574	18 435 133
Sum driftskostnader		<u>135 565 475</u>	<u>107 736 609</u>
Driftsresultat		<u>8 773 082</u>	<u>3 759 411</u>
Finansinntekter og finanskostnader			
Annen renteinntekt		155 955	251 473
Annen finansinntekt		30 738	4 173 710
Annen rentekostnad		5 319	1 110
Annen finanskostnad		407 530	318 264
Resultat av finansposter		<u>-226 157</u>	<u>4 105 809</u>
Resultat før skattekostnad		8 546 925	7 865 220
Skattekostnad på resultat	6	1 931 459	903 342
Resultat		<u>6 615 466</u>	<u>6 961 878</u>
Årsresultat		<u>6 615 466</u>	<u>6 961 878</u>
Overføringer			
Avsatt til utbytte		6 000 000	2 500 000
Avsatt til annen egenkapital		615 466	4 461 878
Sum overføringer		<u>6 615 466</u>	<u>6 961 878</u>
MAGNE HOPE AS ENTREPRENØRFORRETNING		Side 1	



Balanse			
MAGNE HOPE AS ENTREPRENØRFORRETNING			
Eiendeler	Note	2022	2021
Anleggsmidler			
Immaterielle eiendeler			
Utsatt skattefordel	1, 6	664 321	1 147 722
Sum immaterielle eiendeler		<u>664 321</u>	<u>1 147 722</u>
Varige driftsmidler			
Tomter, bygninger o.a. fast eiendom	5	0	2 510 610
Driftsløsøre, inventar o.a. utstyr	5	1 759 000	1 951 000
Sum varige driftsmidler		<u>1 759 000</u>	<u>4 461 610</u>
Finansielle driftsmidler			
Investeringer i tilknyttet selskap	1, 7	1 500 000	1 500 000
Investeringer i aksjer og andeler	1	858 024	894 422
Obligasjoner og andre fordringer	8	167 076	266 244
Sum finansielle anleggsmidler		<u>2 525 100</u>	<u>2 660 666</u>
Sum anleggsmidler		<u>4 948 421</u>	<u>8 269 998</u>
Omløpsmidler			
Lager av varer og annen beholdning	1	1 021 018	836 546
Fordringer			
Kundefordringer	1, 9	42 959 416	29 674 450
Andre kortsiktige fordringer	1	1 258 005	1 643 810
Sum fordringer		<u>44 217 421</u>	<u>31 318 260</u>
Investeringer			
Investering i pengemarkedsfond	1, 10	6 099 118	8 438 568
Investering i aksje- og obligasjonsfond mv	1, 11	9 533 323	9 533 323
Sum investeringer		<u>15 632 440</u>	<u>17 971 890</u>
Bankinnskudd, kontanter o.l.	12	7 161 912	7 043 321
Sum omløpsmidler		<u>68 032 791</u>	<u>57 170 017</u>
Sum eiendeler		<u>72 981 212</u>	<u>65 440 015</u>
MAGNE HOPE AS ENTREPRENØRFORRETNING		Side 2	



Årsregnskap

2022

MAGNE HOPE AS

ENTREPRENØRFORRETNING

Organisasjonsnummer 918 366 016



- Side 1 av 2 -

MAGNE HOPE AS ENTREPRENØRFORRETNING

Styrets årsmelding for 2022.

Virksomhetens art og lokalisering.

Selskapet leverer entreprenørtjenester i bygg- og anleggsbransjen. Verksemda vert drevet frå leigde anlegg på Litiås i Austrheim kommune.

Selskapet er eit helleigd dotterselskap av Ø Hope Invest AS og inngår saman med øvrige dotterselskap som Marinett Eiendom AS, Parishola Ufbygging AS og Uniko AS i eit konsern.

Stilling og resultat

Selskapet har i 2022 ei omsetning på ca. 144,3 mill. kroner. I 2021 hadde selskapet ein omsetning på ca. 111,5 mill. Årets resultat er på ca. kr. 6,6 mill. Tilsvarende tal i 2021 var ca. 6,9 mill. kroner.

Eigenkapitalandelen er ved årets utgang på ca. 53,1 %. Tilsvarende tal i fjor var på ca 58,2 %. Likviditeten har hatt ein positiv utvikling og er vurdert som tilfredsstillande.

Det er for øvrig styrets oppfatning at den framlagte årsrekneskapen gir tilfredsstillande informasjon for å bedømme resultatet av årets drift og selskapets økonomiske stilling pr 31.12.

Styret kjenner ikkje til forhold av vesentleg betydning for selskapets stilling og resultat som ikkje framkjem av det framlagte årsrekneskap.

Redegjering for årsregnskapet.

Selskapet har hatt ein auke i omsetnad dette år samanlikna med 2021, og har klart å oppnå eit godt resultat.

Framtidig utvikling.

Utover i 2022 har vi sett at marknaden er strammare enn dei føregåande åra. Krig i Ukraina har ført til økt usikkerheit generelt og i markedet spesielt. Langvarig rammeavtale med Equinor er avslutta i løpet av våren 2023. Styret er oppmerksom på dette og vil følgje den økonomiske situasjonen og konsekvensen av dette tett. Styret meiner vidare at kredittrisiko og likviditetsrisikoen er under kontroll, og at vi står bra rusta til å møte ei eventuell nedgangstid.

Forskings og utviklingsaktiviteter.

Selskapet har for tida ingen pågåande forskings- eller utviklingsaktiviteter.



- Side 2 av 2 -

Føresetnaden om fortsatt drift

Etter styrets vurdering er føresetnaden om fortsatt drift til stades, og årsregnskapet er utarbeida på dette grunnlag.

Arbeidsmiljø/ytre miljø

Ved utgangen av 2022 var det 63 tilsette i selskapet. Selskapet fører oversikt over det totale sjukefråværet. I år har det samla sjukefråværet vore på ca 7,1 %. Av dette utgjør korttidssjukefråværet ca 1,2 %. Det er ikkje registrert personskade med fråvær i selskapet dette år. Salutis AS har ansvaret for bedriftshelsestenesta i bedrifta.

For å redusere risikoen for ulykker er arbeidet med sikkerheit høgt prioritert. Det er ikkje avdekkta vesentlege svakheiter ved arbeidsmiljøet eller dei tilsettes sikkerheit. Eventuelt forureining av det ytre miljø skjer innafør gjeldande lover og forskrifter. Selskapet er sertifisert i henhold til følgjande standardar: ISO 9001 og 14001

Diskriminering og likestilling

Selskapets 63 tilsette fordeler seg på 57 menn og 6 kvinner. Styret består av 2 medlemmer som begge er menn. Bedrifta arbeider for å fremje likestilling, sikre like moglegheiter og rettigheter og hindre diskriminering. Kriteria for tilsetjing samt lønn baserer seg på prinsipp om ansiennitet, utdanning, erfaring og kompetanse. Vi har tariffavtale med Unionen fagforining, Fellesforbundet. Bedrifta har 5 deltidstilsette, 2 kvinner og 3 menn, som alle har deltidstilling etter eige ønske.

Åpenhetslov:

Aktsomhetsvurdering i forhold til menneskerettar og sosiale forhold er gjennomgått i bedrifta. Redegjering er publisert på bedrifta si heimeside: <https://magnehope.no>

Disponering av årets resultat.

Styret foreslår at årets overskot på kr. 6.615.466,- vert disponert alik:


Avsett til utbytte:	kr. 6.000.000,-
Avsett til anna eigenkapital	kr. 615.466,-
Sum disponert	kr. 6.615.466,-


Andre forhold

Det har etter det styret kjenner til ikkje intrådt forhold etter regnskapsårets utgang som har betydning for selskapets stilling og resultat. Styreansvarsforsikring er ikkje etablert, men dette vert vurdert.

Litlås, den 06/07-2023

I styret for Magne Hope AS Entreprenørforretning


Magne Hope
styremedlem


Øystein Hope
- daglig leder/styrets leder -



Kontantstrømoppstilling		
MAGNE HOPE AS ENTREPRENØRFORRETNING		
	2022	2021
Resultat før skattekostnad	8 546 925	7 865 220
Ordinære avskrivninger	1 405 739	3 183 661
Gevinst ved salg av driftsmidler	-3 646 390	-1 746 000
- Gevinst ved salg av finansielle eiendeler		-4 093 502
+ Urealisert tap. På finansinvesteringer	226 608	316 316
- Urealisert verdiøkning omløpsmidler	0	0
+ Tap ved salg av finansielle eiendeler	173 370	0
+ Kostnadsført forskuddsbetalt leasing	99 168	79 431
Betalt skatt	-803 200	-579 850
Endring i varelager	-184 472	-96 121
Endring i kundefordringer	-13 284 965	-8 132 073
Endring i leverandørgjeld	1 125 434	3 570 401
Endring i andre tidsavgrensingsposter 1)	2 041 243	2 337 166
Netto kontantstrøm fra operasjonelle aktiviteter	<u>-4 300 540</u>	<u>2 704 649</u>
Kontantstrøm fra investeringsaktiviteter		
Utbetalinger ved kjøp av varige driftsmidler	-1 278 739	-1 411 661
Innbetalinger ved salg av driftsmidler	6 222 000	1 790 000
Investering i markedsbaserte fond	-60 528	-228 208
Tilbakebetalt innbetalt aksjekapital	36 398	145 773
Forskuddsbetalt leasing	0	-297 500
Salg av markedsbaserte fond	2 000 000	19 974 990
Netto kontantstrøm fra investeringsaktiviteter	<u>6 919 131</u>	<u>19 973 394</u>
Kontantstrøm fra finansieringsaktiviteter		
Innbetalt ny aksjekapital	0	0
Innbetalinger ved opptak av ny langsiktig gjeld	0	0
Utbetalinger ved nedbetaling av langsiktig gjeld	0	0
Utbetaling av utbytte/konsernbidrag	-2 500 000	-21 000 000
Netto kontantstrøm fra finansieringsaktiviteter	<u>-2 500 000</u>	<u>-21 000 000</u>
Netto endring i kontantar og bankinnskudd	<u>118 591</u>	<u>1 678 043</u>
Beholdning av kontantar og bankinnskudd 1.1	<u>7 043 321</u>	<u>5 365 278</u>
Beholdning av kontantar og bankinnskudd 31.12.	<u>7 161 912</u>	<u>7 043 321</u>
1) Spesifikasjon av posten endring i andre tidsavgrensingsposter:		
Endring i andre kortsiktige fordringer	385 805	-504 738
Endring i skattetrekk og skyldige offentlige avgifter	1 071 736	670 281
Endring i annen kortsiktig gjeld	583 702	2 171 623
Sum	<u>2 041 243</u>	<u>2 337 166</u>



MAGNE HOPE AS ENTREPRENØRFORRETNING

NOTER TIL ÅRSREGNSKAPET 2022

Note 1 : Regnskapsprinsipper.

Årsregnskapet er sett opp i samsvar med regnskapsloven og god regnskapsskikk.

Hovedregel for vurdering og klassifisering av eiendeler og gjeld:

Eiendeler bestemt til varig eie eller bruk er klassifisert som anleggsmidler. Andre eiendeler er klassifisert som omløpsmidler. Ved klassifisering av kortsiktig og langsiktig gjeld er tilsvarende kriterier lagt til grunn.

Anleggsmidler med begrenset økonomisk levetid avskrives planmessig. Omløpsmidler vurderes til laveste av anskaffelseskost og virkelig verdi.

Varebeholdningen er vurdert til inntakskost.

Kundefordringer er vurdert til det laveste av anskaffelseskost og virkelig verdi.

Driftsinntekter:

Inntektsføring ved salg av varer skjer på leveringstidspunktet. Tjenester inntektsføres etter hvert som de leveres. Arbeid under utføring er inntektsført etter hvert som arbeidet utføres.

Kortsiktig gjeld er balanseført til nominelt beløp på etableringstidspunktet.

Skatt

Skattekostnaden i resultatregnskapet omfatter både periodens betalbare skatt og endring i utsatt skatt. Utsatt skatt er beregnet med 22% på grunnlag av de midlertidige forskjeller som eksisterer mellom regnskapsmessige og skattemessige verdier, samt eventuell ligningsmessig underskudd til fremføring ved utgangen av regnskapsåret. Skatteøkende og skattereduserende midlertidige forskjeller som reverserer eller kan reversere i samme periode er utlignet. Eventuell oppføring av utsatt skattefordel på netto skattereduserende midlertidige forskjeller som ikke er utlignet og underskudd til fremføring, er begrunnet med antatt fremtidig inntjening. Utsatt skatt og skattefordel som kan balanseføres er oppført netto i balansen.

Selskapet er ett 100 % eiet datterselskap til Ø. Hope Invest AS, Lindåsvegen 146, 5916 Isdalstø og inngår i konsernregnskapet til morselskapet Ø. Hope Invest AS.

Note 2 : Salgsinntekter.

Spesifikasjon på virksomhetsområde og geografisk område.

Virksomhetsområde:	2022	2021
Entreprenørvirksomhet	140 692 167	109 750 020
Sum	<u>140 692 167</u>	<u>109 750 020</u>

Geografisk område:		
Omsetning i Norge	140 692 167	109 750 020
Sum	<u>140 692 167</u>	<u>109 750 020</u>



MAGNE HOPE AS ENTREPRENØRFORRETNING

NOTER TIL ÅRSREGNSKAPET 2022

Note 3 : Ansatte, lønn o.l.

Lønnskostnader mv. består av:

	2022	2021
Lønn, feriepenger	37 720 652	34 485 676
Arbeidsgiveravgift	5 642 039	5 188 145
Pensjonskostnader	1 932 627	1 357 219
Andre personalkostnader	2 127 473	1 099 087
Sum	<u>47 422 791</u>	<u>42 130 127</u>

Gjennomsnittlig antall tilsette (årsverk)	63	60
Ytelser til ledende personer	Daglig leder	Styret
Lønn, feriepenger mv.	958 654	0
Andre ytelser	48 083	0
Pensjonskostnader	29 616	0
Styre godtgjøresle	20 000	20 000
Sum	<u>1 056 353</u>	<u>20 000</u>

Foretaket er forpliktet til å ha tjenestepensjon etter lov om obligatorisk tjenestepensjon, og har etablert pensjonsordning som tilfredsstillere kravene i loven.

Kostnadsført honorar for utført revisjon utgjør kr. 135.000,-. I tillegg kommer honorar for andre tjenester med kr. 15.000,-. Begge beløpene er eks. mva.

Note 4 : Pensjonsforpliktelser .

Selskapet er ved tariffavtale bundet av AFP- ordningen. Ordningen omfatter 80 personer.

Gjeldende AFP- ordningen er en flerforetaksordning administrert av LO- NHO ordningen. Da det ikke foreligger tilstrekkelig med opplysninger til å kunne beregne nødvendig avsetning etter den nye AFP- ordningen er dette ikke gjort. De årlige innbetalinger til ordningen blir kostnadsført i innbetalingsåret.

Note 5 : Anleggsmidler/ leieavtaler.

	Bygninger tomter mv	Maskiner og utstyr	Transport- midler	Datautstyr, inventar	Sum
Anskaffelseskost 1.1	3 556 097	23 046 582	16 211 524	943 693	43 757 896
+ Tilgang nye driftsmidler		680 830	391 000	206 909	1 278 739
- Avgang driftsmidler til anskaffelseskost	3 556 097	2 955 902	500 000		7 011 999
= Anskaffelseskost 31.12	0	20 771 510	16 102 524	1 150 602	38 024 636
- Akkumulerte avskrivninger pr 31.12	0	19 520 510	15 747 524	997 602	36 265 636
= Bokført verdi 31.12	0	1 251 000	355 000	153 000	1 759 000
Årets ordinære avskrivninger		986 830	264 000	154 909	1 405 739
Avskrivningsprosent	0 - 3 %	ca 20 - 30 %	ca 20 - 30 %	25 - 30 %	

Ikke balanseførte leieavtaler:

Selskapet har en avtale om leie av næringsbygg som går fram til 01.01.2027 med rett til fornyelse.

Årlig leie er kr. 2.200.000,-



MAGNE HOPE AS ENTREPRENØRFORRETNING

NOTER TIL ÅRSREGNSKAPET 2022

Selskapets har følgende ikke balanseførte leasingforpliktelser:

Driftsmidler:	Kontrakt inngått:	Leasingperiode	Årleg leige
Volvo gravemaskin	jan.20	3 år	627 312
Peugeot Mester Partner varebil	mar.20	3 år	70 836
Peugeot Mester Partner varebil	mar.20	3 år	69 396
Volvo gravemaskin	des.20	3 år	139 908
Cat 313 gravemaskin	sep.21	3 år	412 200
Toyota Proace varebil	jul.21	3 år	91 716
Peugeot 5008 varebil	apr.21	3 år	103 576
Citroen Berlingo varebil	jul.21	3 år	83 472
Volvo L180 H hjullaster	mai.22	4 år	719 681
Sum årleg leiga ca.			2 318 097

Note 6 : Betalbar skatt /Grunnlag utsett skatt/ utsett skattefordel, årets skattekostnad.

Betalbar skatt:	2022	2021
Resultat før skattekostnad	8 546 925	7 865 220
+ ikke fradragberettigede kostnader	5 827	8 503
- skattefrie inntekter		
+/- justert for RM-verdiendringer oml.m.	226 608	316 316
- skattefri gev. ved salg av verdipapir	0	-4 008 282
- fradrag for utbytte omfattet av fritaksmetoden	0	-78 000
+ skattepliktig del av utbytte	0	2 340
Endring i midlertidige forskjeller knyttet til:		
Driftsmidler	-2 947 072	-460 189
Tilvirkningskontrakter	1 035 000	0
Regnskapsmessige avsetninger		5 000
Gevinst- og tapskonto	-285 207	0
Årets skattepliktige resultat	<u>6 582 081</u>	<u>3 650 908</u>
Betalbar skatt bergnet av årets overskudd	1 448 058	803 200
Spesifikasjon av betalbar skatt i balansen:		
Betalbar skatt	<u>1 448 058</u>	<u>803 200</u>
Sum	<u>1 448 058</u>	<u>803 200</u>



MAGNE HOPE AS ENTREPRENØRFORRETNING

NOTER TIL ÅRSREGNSKAPET 2022

Grunnlag utsett skatt/ utsett skattefordel, årets skattekostnad.

	2022	2021
Midlertidige forskjeller knyttet til:		
Driftsmidler	-2 049 846	-4 996 918
Kundefordringer	-100 000	-100 000
Tilvirkningskontrakter	-1 035 000	0
Regnskapsmessige avsetninger	-120 000	-120 000
Gevinst- og tapskonto	285 207	0
Grunnlag utsatt skatt/ utsatt skattefordel	<u>-3 019 639</u>	<u>-5 216 918</u>

Utsatt skatt/ skattefordel utgjør	-664 321	-1 147 722
(skattefordel ved negativt fortegn)	(22 %)	(22 %)

Herav utgjør utsatt skattefordel knyttet til pensjonsforpliktelsene	0	0
---	---	---

Årets skattekostnad består av:	2022	2021
Korreksjon for avsetning tidligere år		0
Betalbar skatt av resultat før konsernbidrag	1 448 058	803 200
Endring i utsett skatt	483 401	100 142
Årets skattekostnad	<u>1 931 459</u>	<u>903 341</u>

Note 7 : Investering i tilknyttet selskap.

Selskap:	Aksjekapital	Antall aksjer	Eierandel/ stemmeandel	Kostpris
Mjåtveitmarka B16 AS	5 000 000	150 000	30,00 %	1 500 000
Sum				1 500 000

Selskap:	Bokført verdi	Andel av årets resultat årsregnskap	Andel av egenkapital årsregnskap
Mjåtveitmarka B16 AS	1 500 000	2 117 150	1 525 093
Sum	1 500 000	2 117 150	1 525 093

Selskapet har forretningskontor i Bergen kommune.

Note 8 : Obligasjoner og andre fordringer

Posten gjelder forskuddsbetalt leasingleie på leasede driftsmidler. Denne kostnaden vert fordelt over leasingperioden, jfr. note 5.



MAGNE HOPE AS ENTREPRENØRFORRETNING

NOTER TIL ÅRSREGNSKAPET 2022

Note 9 : Kundefordringer/ anleggskontrakter.

Spesifikasjon av kundefordringer:	2022	2021
Kundefordringer	29 546 543	20 083 618
Fordring på konsernselskap	0	0
Opptent ikke fakturert inntekt knyttet til anleggskontrakter	14 547 873	9 690 832
Avsetning tap på kontrakter/tap på krav	-1 135 000	-100 000
Sum	<u>42 959 416</u>	<u>29 674 450</u>
Estimert gjenværende arbeid på tapskontrakter	7 146 000	0
Forskuddsfakturert arbeid ført som annen kortsiktig gjeld	0	0

Note 10 : Investering i pengemarkedsfond.

Investering i pengemarkedsfond er vurdert til markedsverdi pr. 31.12.

	2022	2021
Nordea fondene	2 833 636	5 091 708
Sp.b.vest	3 265 482	3 346 860
Bokført verdi:	<u>6 099 118</u>	<u>8 438 568</u>

Note 11 : Investering i aksje- og obligasjonsfond mv.

Disse er vurdert til det laveste av anskaffelseskost og virkelig verdi pr. 31.12.

	2022	2021
Anskaffelseskost	9 533 323	9 533 323
Nedskrivning investering	0	0
Bokført verdi:	<u>9 533 323</u>	<u>9 533 323</u>

Virkelig verdi pr. 31.12. 10 942 749 11 917 090

Note 12 : Bankinnskudd, kontanter o.l.

I posten inngår bundne bankinnskudd med kr. 1.561.661,-.

Note 13 : Antall aksjer, aksjonærer mv..

Selskapets aksjekapital er kr. 500.000,- og er fordelt på 50 aksjer à kr. 10.000,-

Aksjonærer:	Antall aksjer	Eierandel	Stemmerettsandel
Ø Hope Invest AS	50	100,00 %	100,00 % Øystein Hope er dgl.leder/ styreformann
Sum	<u>50</u>	<u>100,00 %</u>	<u>100,00 %</u>

Transaksjoner med nærstående parter:

Selskapet har levert tjenester til følgende selskap:	2022	2021
Mjåtveitmarka B16 AS, tilknyttet selskap	2 203 215	7 676 543
Marinett Eiendom AS, konsernselskap	79 638	1 316 363
Selskapet har kjøpt tjenester (husleie) fra følgende selskap:		
Marinett Eiendom AS, konsernselskap	2 139 414	2 039 414



MAGNE HOPE AS ENTREPRENØRFORRETNING

NOTER TIL ÅRSREGNSKAPET 2022

Note 14 : Egenkapital.

	Aksje- kapital	Annen egenkapital	Sum
Egenkapital 1.1.	500 000	37 605 847	38 105 847
+ årets resultat		6 615 466	6 615 466
- avsett utbytte		-6 000 000	-6 000 000
= Egenkapital 31.12	500 000	38 221 313	38 721 313

Note 15 : Gjeld til kredittinstitusjoner, pantelikret gjeld, garantiforpliktelser mv.

Gjeld som forfaller til betaling senere enn 5 år etter regnskapsårets slutt:	0	Bokført verdi:
Gjeld sikret ved pant:	Eiendeler stilt som sikkerhet:	1 759 000
Gjeld til kredittinstitusjoner kr. 0,-.	Varige driftsmidler	

Leasingselskap har pant i leasede driftsmidler.

Selskapet har gjennom sin bankforbindelse fått stilt garanti overfor kunder i anledning byggeoppdrag for til sammen kr. 2.483.594,-. Banken har pant i eiendeler som nevnt over som sikkerhet for de stilte garantiene.



Statsautorisert revisor
JOHANNES GULLBRÅ
Salhusvegen 55 – 5131 Nyborg

Telefon 55 19 66 60
Mob.tlf. 414 38 111
Org.nr.: 875 932 152 MVA
E-post: johannes@gullbra.no
Medlem av Den norske Revisorforening

Til generalforsamlingen i Magne Hope AS Entreprenørforretning.

Uavhengig revisors beretning

Konklusjon

Vi har revidert årsregnskapet for Magne Hope AS Entreprenørforretning som viser et overskudd på kr. 6.615.466,-. Årsregnskapet består av balanse per 31. desember 2022, resultatregnskap og kontantstrømpoppstilling for regnskapsåret avsluttet per denne datoen og noter til årsregnskapet, herunder et sammendrag av viktige regnskapsprinsipper.

Etter vår mening

- oppfyller årsregnskapet gjeldende lovkrav, og
- gir årsregnskapet et rettviseende bilde av selskapets finansielle stilling per 31. desember 2022 og av dets resultater og kontantstrømmer for regnskapsåret avsluttet per denne datoen i samsvar med regnskapslovens regler og god regnskapsskikk i Norge.

Grunnlag for konklusjonen

Vi har gjennomført revisjonen i samsvar med International Standards on Auditing (ISA-ene). Våre oppgaver og plikter i henhold til disse standardene er beskrevet nedenfor under Revisors oppgaver og plikter ved revisjonen av årsregnskapet. Vi er uavhengige av selskapet i samsvar med kravene i relevante lover og forskrifter i Norge og International Code of Ethics for Professional Accountants (inkludert internasjonale uavhengighetsstandarder) utstedt av International Ethics Standards Board for Accountants (IESBA-reglene), og vi har overholdt våre øvrige etiske forpliktelser i samsvar med disse kravene. Innhentet revisjonsbevis er etter vår vurdering tilstrekkelig og hensiktsmessig som grunnlag for vår konklusjon.

Øvrig informasjon

Styret og daglig leder (ledelsen) er ansvarlig for informasjonen i årsberetningen. Vår konklusjon om årsregnskapet ovenfor dekker ikke informasjonen i årsberetningen.

I forbindelse med revisjonen av årsregnskapet er det vår oppgave å lese årsberetningen. Formålet er å vurdere hvorvidt det foreligger vesentlig inkonsistens mellom årsberetningen og årsregnskapet og den kunnskap vi har opparbeidet oss under revisjonen av årsregnskapet, eller hvorvidt informasjon i årsberetningen ellers fremstår som vesentlig feil. Vi har plikt til å rapportere dersom årsberetningen fremstår som vesentlig feil. Vi har ingenting å rapportere i så henseende.

Basert på kunnskapen vi har opparbeidet oss i revisjonen, mener vi at årsberetningen

- er konsistent med årsregnskapet og
- inneholder de opplysninger som skal gis i henhold til gjeldende lovkrav.



Ledelsens ansvar for årsregnskapet

Ledelsen er ansvarlig for å utarbeide årsregnskapet og for at det gir ett rettviseende bilde i samsvar med regnskapslovens regler og god regnskapsskikk i Norge. Ledelsen er også ansvarlig for slik intern kontroll som den finner nødvendig for å kunne utarbeide et årsregnskap som ikke inneholder vesentlig feilinformasjon, verken som følge av misligheter eller utilsiktede feil.


Ved utarbeidelsen av årsregnskapet må ledelsen ta standpunkt til selskapets evne til fortsatt drift og opplyse om forhold av betydning for fortsatt drift. Forutsetningen om fortsatt drift skal legges til grunn for årsregnskapet så lenge det ikke er sannsynlig at virksomheten vil bli avvirket.

Revisors oppgaver og plikter ved revisjonen av årsregnskapet

Vårt mål er å oppnå betryggende sikkerhet for at årsregnskapet som helhet ikke inneholder vesentlig feilinformasjon, verken som følge av misligheter eller utilsiktede feil, og å avgi en revisjonsberetning som inneholder vår konklusjon. Betryggende sikkerhet er en høy grad av sikkerhet, men ingen garanti for at en revisjon utført i samsvar med ISA-ene, alltid vil avdekke vesentlig feilinformasjon. Feilinformasjon kan oppstå som følge av misligheter eller utilsiktede feil. Feilinformasjon er å anse som vesentlig dersom den enkeltvis eller samlet med rimelighet kan forventes å påvirke de økonomiske beslutningene som brukerne foretar, basert på årsregnskapet.

For videre beskrivelse av revisors oppgaver og plikter vises det til <https://revisorforeningen.no/revisjonsberetninger>

Bergen, 6/7-2023



Johannes Gullbrå
Statsautorisert revisor