



ÅRSREGNSKAPET FOR REGNSKAPSÅRET 2023 - GENERELL INFORMASJON

Enheten

Organisasjonsnummer: 970 931 899
Organisasjonsform: Aksjeselskap
Foretaksnavn: BUSKERUD FYR & FLAMME AS
Forretningsadresse: Loesdalsveien 206
3302 HOKKSUND

Regnskapsår

Årsregnskapets periode: 01.01.2023 - 31.12.2023

Konsern

Morselskap i konsern: Nei

Regnskapsregler

Regler for små foretak benyttet: Ja
Benyttet ved utarbeidelsen av årsregnskapet til selskapet: Regnskapslovens alminnelige regler

Årsregnskapet fastsatt av kompetent organ

Bekreftet av representant for selskapet: Ronny Bruheim Morken
Dato for fastsettelse av årsregnskapet: 25.05.2024

Grunnlag for avgivelse

År 2023: Årsregnskapet er elektronisk innlevert
År 2022: Tall er hentet fra elektronisk innlevert årsregnskap fra 2023

Det er ikke krav til at årsregnskapet m.v. som sendes til Regnskapsregisteret er undertegnet. Kontrollen på at dette er utført ligger hos revisor/enhetens øverste organ. Sikkerheten ivaretas ved at innsender har rolle/rettighet for innsending av årsregnskapet via Altinn, og ved at det bekreftes at årsregnskapet er fastsatt av kompetent organ.

Brønnøysundregistrene, 13.06.2025



Resultatregnskap

Beløp i: NOK	Note	2023	2022
RESULTATREGNSKAP			
Inntekter			
Salgsinntekt		72 000	69 550
Annen driftsinntekt		31 262	
Sum inntekter		103 262	69 550
Kostnader			
Avskrivning av driftsmidler og immaterielle eiendeler	1	54 600	64 045
Annen driftskostnad		95 686	43 987
Sum kostnader	2	150 286	108 032
Driftsresultat		-47 024	-38 482
Finansinntekter og finanskostnader			
Inntekt på investering i tilknyttet selskap	3	20 500 000	8 100 000
Annen renteinntekt		148 319	2 751
Annen finansinntekt			46 174
Sum finansinntekter		20 648 319	8 148 925
Annen rentekostnad		853	
Annen finanskostnad		200 000	85 464
Sum finanskostnader		200 853	85 464
Netto finans		20 447 466	8 063 461
Ordinært resultat før skattekostnad		20 400 442	8 024 979
Skattekostnad på resultat	4	157 585	45 022
Ordinært resultat etter skattekostnad		20 242 857	7 979 957
Årsresultat	5	20 242 857	7 979 957
Årsresultat etter minoritetsinteresser		20 242 857	7 979 957
Totalresultat		20 242 857	7 979 957
Overføringer og disponeringer			



Resultatregnskap

Beløp i: NOK	Note	2023	2022
Ordinært utbytte		19 000 000	8 000 000
Tilleggsutbytte		9 000 000	
Avsatt til annen egenkapital		-7 757 143	-20 043
Sum overføringer og disponeringer		20 242 857	7 979 957



Balanse

Beløp i: NOK	Note	2023	2022
BALANSE - EIENDELER			
Anleggsmidler			
Immaterielle eiendeler			
Varige driftsmidler			
Driftsløsøre, inventar o.a. utstyr	1	127 403	182 003
Sum varige driftsmidler		127 403	182 003
Finansielle anleggsmidler			
Investeringer i tilknyttet selskap	3	5 000 000	5 000 000
Sum finansielle anleggsmidler		5 000 000	5 000 000
Sum anleggsmidler		5 127 403	5 182 003
Omløpsmidler			
Varer			
Fordringer			
Kundefordringer		21 563	
Andre kortsiktige fordringer	3	15 506 644	14 349 259
Sum fordringer		15 528 207	14 349 259
Bankinnskudd, kontanter og lignende			
Bankinnskudd, kontanter o.l.		5 984 806	3 060 913
Sum bankinnskudd, kontanter og lignende		5 984 806	3 060 913
Sum omløpsmidler		21 513 012	17 410 172
SUM EIENDELER		26 640 415	22 592 175
BALANSE - EGENKAPITAL OG GJELD			
Egenkapital			
Innskutt egenkapital			
Aksjekapital	6	100 000	100 000



Balanse

Beløp i: NOK	Note	2023	2022
Beholdning av egne aksjer	6		
Sum innskutt egenkapital		100 000	100 000
Opptjent egenkapital			
Annen egenkapital		6 584 112	14 341 256
Sum opptjent egenkapital		6 584 112	14 341 256
Sum egenkapital	5	6 684 112	14 441 256
Gjeld			
Langsiktig gjeld			
Utsatt skatt	4	101 917	57 986
Sum avsetninger for forpliktelser		101 917	57 986
Annen langsiktig gjeld			
Sum langsiktig gjeld		101 917	57 986
Kortsiktig gjeld			
Leverandørgjeld		3 874	12 250
Betalbar skatt	4	113 654	71 023
Skyldig offentlige avgifter			9 660
Utbytte		19 000 000	8 000 000
Annen kortsiktig gjeld		736 858	
Sum kortsiktig gjeld		19 854 386	8 092 933
Sum gjeld		19 956 303	8 150 919
SUM EGENKAPITAL OG GJELD		26 640 415	22 592 175



Brønnøysundregistrene

ÅRSREGNSKAP FOR REGNSKAPSÅRET 2023 - GENERELL INFORMASJON

Journalnummer: 2024 655215

Enheten

Organisasjonsnummer: 970 931 899
Organisasjonsform: Aksjeselskap
Foretaksnavn: BUSKERUD FYR & FLAMME AS
Forretningsadresse: Loesdalsveien 206
3302 HOKKSUND

Regnskapsår

Årsregnskapets periode: 01.01.2023 - 31.12.2023

Konsern

Morselskap i konsern: Nei

Regnskapsregler

Regler for små foretak benyttet: Ja
Benyttet ved utarbeidelsen av
årsregnskapet til selskapet: Regnskapslovens alminnelige regler

Årsregnskapet fastsatt av kompetent organ

Bekreftet av representant for selskapet: Ronny Bruheim Morken
Dato for fastsettelse av årsregnskapet: 25.05.2024

Revisjon

Årsregnskapet er utarbeidet av ekstern
autorisert regnskapsfører: Ja
Ekstern autorisert regnskapsfører har i
løpet av regnskapsåret bistått ved den
løpende regnskapsføringen eller utført
andre tjenester for selskapet enn å
utarbeide årsregnskapet: Ja

Grunnlag for avgivelse

År 2023: Årsregnskap er elektronisk innlevert.
År 2022: Tall er hentet fra elektronisk innlevert årsregnskap fra 2023.

Det er ikke krav til at årsregnskapet m.v. som sendes til Regnskapsregisteret er undertegnet. Kontrollen på at dette er utført ligger hos revisor/enhetens øverste organ. Sikkerheten ivaretas ved at innsender har rolle/rettighet for innsending av årsregnskapet via Altinn, og ved at det bekreftes at årsregnskapet er fastsatt av kompetent organ.

Brønnøysundregistrene, 22.07.2024



Organisasjonsnr: 970 931 899
BUSKERUD FYR & FLAMME AS

RESULTATREGNSKAP

Beløp i: NOK	Note	2023	2022
RESULTATREGNSKAP			
Inntekter			
Salgsinntekt		72 000	69 550
Annen driftsinntekt		31 262	
Sum inntekter		103 262	69 550
Kostnader			
Avskrivning av driftsmidler og immaterielle eiendeler	1	54 600	64 045
Annen driftskostnad		95 686	43 987
Sum kostnader	2	150 286	108 032
Driftsresultat		-47 024	-38 482
Finansinntekter og finanskostnader			
Inntekt på investering i tilknyttet selskap	3	20 500 000	8 100 000
Annen renteinntekt		148 319	2 751
Annen finansinntekt			46 174
Sum finansinntekter		20 648 319	8 148 925
Annen rentekostnad		853	
Annen finanskostnad		200 000	85 464
Sum finanskostnader		200 853	85 464
Netto finans		20 447 466	8 063 461
Ordinært resultat før skattekostnad			
Skattekostnad på resultat	4	20 400 442	8 024 979
Ordinært resultat etter skattekostnad		157 585	45 022
Årsresultat	5	20 242 857	7 979 957
Årsresultat etter minoritetsinteresser		20 242 857	7 979 957
Totalresultat		20 242 857	7 979 957
Overføringer og disponeringer			
Ordinært utbytte		19 000 000	8 000 000
Tilleggsutbytte		9 000 000	
Avsatt til annen egenkapital		-7 757 143	-20 043
Sum overføringer og disponeringer		20 242 857	7 979 957





Organisasjonsnr: 970 931 899
BUSKERUD FYR & FLAMME AS

BALANSE

Beløp i: NOK

Note	2023	2022
------	------	------

BALANSE - EIENDELER

Anleggsmidler Immaterielle eiendeler

Varige driftsmidler

Driftsløsøre, inventar o.

a. utstyr

1

127 403

182 003

Sum varige driftsmidler

127 403

182 003

Finansielle anleggsmidler

Investeringer i

tilknyttet selskap

3

5 000 000

5 000 000

Sum finansielle

anleggsmidler

5 000 000

5 000 000

Sum anleggsmidler

5 127 403

5 182 003

Omløpsmidler

Varer

Fordringer

Kundefordringer

21 563

Andre kortsiktige

fordringer

3

15 506 644

14 349 259

Sum fordringer

15 528 207

14 349 259

Bankinnskudd, kontanter og lignende

Bankinnskudd, kontanter o.

l.

5 984 806

3 060 913

Sum bankinnskudd,

kontanter og lignende

5 984 806

3 060 913

Sum omløpsmidler

21 513 012

17 410 172

SUM EIENDELER

26 640 415

22 592 175

BALANSE - EGENKAPITAL OG GJELD

Egenkapital

Innskutt egenkapital

Aksjekapital

6

100 000

100 000

Beholdning av egne aksjer

6

Sum innskutt egenkapital

100 000

100 000

Opptjent egenkapital

Annen egenkapital

6 584 112

14 341 256



Sum opptjent egenkapital		6 584 112	14 341 256
Sum egenkapital	5	6 684 112	14 441 256
Gjeld			
Langsiktig gjeld			
Utsatt skatt	4	101 917	57 986
Sum avsetninger for forpliktelses		101 917	57 986
Annen langsiktig gjeld			
Sum langsiktig gjeld		101 917	57 986
Kortsiktig gjeld			
Leverandørgjeld		3 874	12 250
Betalbar skatt	4	113 654	71 023
Skyldig offentlige avgifter			9 660
Utbytte		19 000 000	8 000 000
Annen kortsiktig gjeld		736 858	
Sum kortsiktig gjeld		19 854 386	8 092 933
Sum gjeld		19 956 303	8 150 919
SUM EGENKAPITAL OG GJELD		26 640 415	22 592 175



Organisasjonsnr: 970 931 899
BUSKERUD FYR & FLAMME AS

NOTEOPPLYSNINGER - SELSKAP - alle poster oppgitt i hele tall

Note

Antall årsverk i regnskapsåret
0.00

Sum Beløp

Balanseført verdi 31.12. Varige driftsmidler Immaterielle eiend.

Konsernregnskap

Morselskapet sitt navn

Forretningskontor for morselskapet

Begrunnelse for at datterselskap er utelatt fra konsolideringen

Samlet beløp - tilknyttet selskap Årets Fjorårets

Samlet beløp - foretak i samme konsern Årets Fjorårets

Samlet beløp - foretak i samme konsern Årets Fjorårets

Samlet beløp - felles kontrollert virksomhet Årets Fjorårets

Pantstillelse Beløp

Beholdning av egne aksjer Antall Pålydende Andel av aksjek.



Østlandske Revisorer AS

Foretaksregisteret: NO 982 743 966 MVA

UAVHENGIG REVISORS BERETNING Til generalforsamlingen i Buskerud Fyr og Flamme AS

- Revisjon
- Skatterådgivning
- Økonomisk rådgivning

Uttalelse om revisjonen av årsregnskapet

Konklusjon

Vi har revidert årsregnskapet for Buskerud Fyr og Flamme AS som viser et overskudd på kr 20 242 857. Årsregnskapet består av balanse per 31. desember 2023, resultatregnskap for regnskapsåret avsluttet per denne datoen og noter til årsregnskapet, herunder et sammendrag av viktige regnskapsprinsipper.

Etter vår mening

- oppfyller årsregnskapet gjeldende lovkrav, og
- gir årsregnskapet et rettviseende bilde av selskapets finansielle stilling per 31. desember 2023 og av dets resultater for regnskapsåret avsluttet per denne datoen i samsvar med regnskapslovens regler og god regnskapsskikk i Norge.

Grunnlag for konklusjonen

Vi har gjennomført revisjonen i samsvar med International Standards on Auditing (ISA-ene). Våre oppgaver og plikter i henhold til disse standardene er beskrevet nedenfor under Revisors oppgaver og plikter ved revisjonen av årsregnskapet. Vi er uavhengige av selskapet i samsvar med kravene i relevante lover og forskrifter i Norge og International Code of Ethics for Professional Accountants (inkludert internasjonale uavhengighetsstandarder) utstedt av International Ethics Standards Board for Accountants (IESBA-reglene), og vi har overholdt våre øvrige etiske forpliktelser i samsvar med disse kravene. Innhentet revisjonsbevis er etter vår vurdering tilstrekkelig og hensiktsmessig som grunnlag for vår konklusjon.

Styret og daglig leders ansvar for årsregnskapet

Styret og daglig leder (ledelsen) er ansvarlig for å utarbeide årsregnskapet og for at det gir et rettviseende bilde i samsvar med regnskapslovens regler og god regnskapsskikk i Norge. Ledelsen er også ansvarlig for slik intern kontroll som den finner nødvendig for å kunne utarbeide et årsregnskap som ikke inneholder vesentlig feilinformasjon, verken som følge av misligheter eller utilsiktede feil.

Ved utarbeidelsen av årsregnskapet må ledelsen ta standpunkt til selskapets evne til fortsatt drift og opplyse om forhold av betydning for fortsatt drift. Forutsetningen om fortsatt drift skal legges til grunn for årsregnskapet så lenge det ikke er sannsynlig at virksomheten vil bli avvirket.



R Østlandske Revisorer AS

Revisors oppgaver og plikter ved revisjonen av årsregnskapet

Vårt mål er å oppnå betryggende sikkerhet for at årsregnskapet som helhet ikke inneholder vesentlig feilinformasjon, verken som følge av misligheter eller utilsiktede feil, og å avgi en revisjonsberetning som inneholder vår konklusjon. Betryggende sikkerhet er en høy grad av sikkerhet, men ingen garanti for at en revisjon utført i samsvar med ISA-ene, alltid vil avdekke vesentlig feilinformasjon. Feilinformasjon kan oppstå som følge av misligheter eller utilsiktede feil. Feilinformasjon er å anse som vesentlig dersom den enkeltvis eller samlet med rimelighet kan forventes å påvirke de økonomiske beslutningene som brukerne foretar på grunnlag av årsregnskapet.

For revisors oppgaver og plikter se: <https://revisorforeningen.no/om-revisjon/revisjonsberetning-revisors-oppgaver-og-plikter/>

Hokksund, 25. mai 2024

Østlandske Revisorer AS

Terje Haare

Statsautorisert revisor



RESULTATREGNSKAP

BUSKERUD FYR & FLAMME AS

DRIFTSINNEKTER OG DRIFTSKOSTNADER	Note	2023	2022
Salgsinntekt		72 000	69 550
Annen driftsinntekt		31 262	0
Sum driftsinntekter		103 262	69 550
Avskrivning av driftsmidler og immaterielle eiendeler	1	54 600	64 045
Annen driftskostnad		95 686	43 987
Sum driftskostnader	2	150 286	108 032
Driftsresultat		-47 024	-38 482
FINANSINNEKTER OG FINANSKOSTNADER			
Inntekt på investering i tilknyttet selskap	3	20 500 000	8 100 000
Annen renteinntekt		148 319	2 751
Annen finansinntekt		0	46 174
Annen rentekostnad		853	0
Annen finanskostnad		200 000	85 464
Resultat av finansposter		20 447 466	8 063 461
Resultat før skattekostnad		20 400 442	8 024 979
Skattekostnad på resultat	4	157 585	45 022
Årsresultat	5	20 242 857	7 979 957
OVERFØRINGER			
Avsatt til utbytte		19 000 000	8 000 000
Tilleggsutbytte		9 000 000	0
Avsatt til annen egenkapital		-7 757 143	-20 043
Sum overføringer		20 242 857	7 979 957



BALANSE

BUSKERUD FYR & FLAMME AS

EIENDELER	Note	2023	2022
ANLEGGSMIDLER			
IMMATERIELLE EIENDELER			
VARIGE DRIFTSMIDLER			
Driftsløsøre, inventar o.a. utstyr			
Sum varige driftsmidler	1	127 403	182 003
		127 403	182 003
FINANSIELLE ANLEGGSMIDLER			
Investeringer i tilknyttet selskap			
Sum finansielle anleggsmidler	3	5 000 000	5 000 000
		5 000 000	5 000 000
Sum anleggsmidler		5 127 403	5 182 003
OMLØPSMIDLER			
FORDRINGER			
Kundefordringer		21 563	0
Andre kortsiktige fordringer	3	15 506 644	14 349 259
Sum fordringer		15 528 207	14 349 259
INVESTERINGER			
Bankinnskudd, kontanter o.l.		5 984 806	3 060 913
Sum omløpsmidler		21 513 012	17 410 172
Sum eiendeler		26 640 415	22 592 175



BALANSE

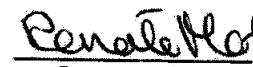
BUSKERUD FYR & FLAMME AS


EGENKAPITAL OG GJELD	Note	2023	2022
EGENKAPITAL			
INNSKUTT EGENKAPITAL			
Aksjekapital	6	100 000	100 000
Sum innskutt egenkapital		100 000	100 000
OPPTJENT EGENKAPITAL			
Annen egenkapital		6 584 112	14 341 256
Sum opptjent egenkapital		6 584 112	14 341 256
Sum egenkapital	5	6 684 112	14 441 256
GJELD			
AVSETNING FOR FORPLIKTELSER			
Utsatt skatt	4	101 917	57 986
ANNEN LANGSIKTIG GJELD			
KORTSIKTIG GJELD			
Leverandørgjeld		3 874	12 250
Betalbar skatt	4	113 654	71 023
Skyldig offentlige avgifter		0	9 660
Utbytte		19 000 000	8 000 000
Annen kortsiktig gjeld		736 858	0
Sum kortsiktig gjeld		19 854 386	8 092 933
Sum gjeld		19 956 303	8 150 919
Sum egenkapital og gjeld		26 640 415	22 592 175

Hokksund, 25.05.2024

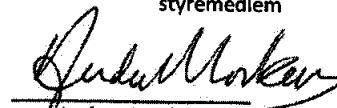
Styret i BUSKERUD FYR & FLAMME AS


Ronny Bruheim Morken
styreleder


Renate Morken
styreleder/daglig leder


Janne Bruheim Morken Sulc
styremedlem


Bente Morken
styremedlem


Anders Morken
styremedlem

BUSKERUD FYR & FLAMME AS

SIDE 8



Regnskapsprinsipper

Årsregnskapet er satt opp i samsvar med regnskapsloven og NRS 8 - God regnskapsskikk for små foretak.

SKATT

Skattekostnaden i resultatregnskapet omfatter både periodens betalbare skatt og endring i utsatt skatt. Utsatt skatt er beregnet med 22 % på grunnlag av de midlertidige forskjeller som eksisterer mellom regnskapsmessige og skattemessige verdier, samt ligningsmessig underskudd til fremføring ved utgangen av regnskapsåret. Skatteøkende og skattereduserende midlertidige forskjeller som reverserer eller kan reverseres i samme periode er utlignet og nettoført.

KLASSIFISERING OG VURDERING AV ANLEGGSMIDLER

Anleggsmidler omfatter eiendeler bestemt til varig eie og bruk. Anleggsmidler er vurdert til anskaffelseskost. Varige driftsmidler balanseføres og avskrives over driftsmidlets økonomiske levetid. Avskrivningsperioden for fast eiendom anskaffet etter 2009 er dekomponert i en del som gjelder råbygget og en del som gjelder faste tekniske installasjoner. Varige driftsmidler nedskrives til gjenvinnbart beløp ved verdifall som forventes ikke å være forbigående. Gjenvinnbart beløp er det høyeste av netto salgsverdi og verdi i bruk. Verdi i bruk er nåverdi av fremtidige kontantstrømmer knyttet til eiendelen. Nedskrivningen reverseres når grunnlaget for nedskrivningen ikke lenger er til stede.

KLASSIFISERING OG VURDERING AV OMLØPSMIDLER

Omløpsmidler og kortsiktig gjeld omfatter normalt poster som forfaller til betaling innen ett år etter balansedagen, samt poster som knytter seg til varekretsløpet. Omløpsmidler vurderes til laveste verdi av anskaffelseskost og virkelig verdi.

FORDRINGER

Kundefordringer og andre fordringer oppføres til pålydende etter fradrag for avsetning til forventet tap. Avsetning til tap gjøres på grunnlag av en individuell vurdering av de enkelte fordringene.



Note 1 Anleggsmidler

	Maskiner og anlegg	Driftsløsøre, inventar ol.	Sum
Anskaffelseskost pr. 01.01.23	20 968	776 266	797 234
= Anskaffelseskost 31.12.23	20 968	776 266	797 234
Akkumulerte avskrivninger 31.12.23	20 968	648 863	669 831
= Bokført verdi 31.12.23	0	127 403	127 403
Årets ordinære avskrivninger		54 600	54 600
Økonomisk levetid	10 år	4-7 år	

Note 2 Lønnskostnader

BUSKERUD FYR & FLAMME AS har ikke hatt lønns- eller personalkostnader i 2023 og det foreligger heller ingen slike forpliktelser.

Note 3 Datterselskap, TS og FKV

	Kontor- kommune	Eier- andel	Anskaffelses kost	Egenkapital	Resultat
DS/FKV/TS					
DRIV AS	ØVRE EIKER	45,0 %	4 500 000	90 745 359	62 766 356
Hønengt 59 AS	ØVRE EIKER	50,0 %	500 000	8 814 593	3 438 660
Sum			5 000 000	99 559 952	66 205 016
Sum verdipapirer			5 000 000	99 559 952	66 205 016

Det er inntektsført kr 15 500 000 i avsett, ikke vedtatt utbytte for inntektsåret 2023 fra tilknyttede selskap. I tillegg kommer ett tilleggsutbytte på kr 5 000 000, som ble vedtatt og mottatt i 2023.



Note 4 Skatt

Årets skattekostnad	2023	2022
Resultatført skatt på ordinært resultat:		
Betalbar skatt	113 654	71 023
Endring i utsatt skattefordel	43 931	-26 001
Skattekostnad ordinært resultat	157 585	45 022
Skattepliktig inntekt:		
Resultat før skatt	20 400 442	8 024 979
Permanente forskjeller	-19 906 147	-7 725 835
Endring i midlertidige forskjeller	22 314	23 687
Skattepliktig inntekt	516 608	322 831
Betalbar skatt i balansen:		
Betalbar skatt på årets resultat	113 654	71 023
Sum betalbar skatt i balansen	113 654	71 023

Skatteeffekten av midlertidige forskjeller som har gitt opphav til utsatt skatt og utsatte skattefordeler, spesifisert på typer av midlertidige forskjeller

	2023	2022	Endring
Varige driftsmidler	-1 743	20 571	22 314
Sum	-1 743	20 571	22 314
Inntektsført avsatt utbytte	465 000	243 000	-222 000
Grunnlag for utsatt skatt	463 257	263 571	-199 686
Utsatt skatt (22 %)	101 917	57 986	-43 931

Note 5 Egenkapital

	Aksjekapital	Annen egenkapital	Sum egenkapital
Pr. 31.12.2022	100 000	14 341 256	14 441 256
Årets resultat		20 242 857	20 242 857
Tilleggsutbytte		-9 000 000	-9 000 000
Avsatt utbytte		-19 000 000	-19 000 000
Pr 31.12.2023	100 000	6 584 113	6 684 113



Note 6 Aksjonærer

AKSJEKAPITALEN I BUSKERUD FYR & FLAMME AS PR. 31.12 BESTÅR AV:

	Antall	Pålydende	Bokført
Ordinære aksjer	100	1 000,0	100 000
Sum	100		100 000

EIERSTRUKTUR

De største aksjonærene i % pr. 31.12 var:

	Ordinære	Eierandel	Stemmeandel
Anders Morken	20	20,0	20,0
Bente Morken	20	20,0	20,0
Janne Bruheim Morken Sulc	20	20,0	20,0
Renate Morken	20	20,0	20,0
Ronny Bruheim Morken	20	20,0	20,0
Totalt antall aksjer	100	100,0	100,0

AKSJER EIET AV MEDLEMMER I STYRET OG DAGLIG LEDER:

Navn	Verv	Ordinære
Renate Morken	styremedlem/daglig leder	20
Ronny Bruheim Morken	styreleder	20
Anders Morken	styremedlem	20
Bente Morken	styremedlem	20
Janne Bruheim Morken Sulc	styremedlem	20
Totalt antall aksjer		100



RESULTATREGNSKAP

BUSKERUD FYR & FLAMME AS

DRIFTSINNEKTER OG DRIFTSKOSTNADER	Note	2023	2022
Salgsinntekt		72 000	69 550
Annen driftsinntekt		31 262	0
Sum driftsinntekter		103 262	69 550
Avskrivning av driftsmidler og immaterielle eiendeler	1	54 600	64 045
Annen driftskostnad		95 686	43 987
Sum driftskostnader	2	150 286	108 032
Driftsresultat		-47 024	-38 482
FINANSINNEKTER OG FINANSKOSTNADER			
Inntekt på investering i tilknyttet selskap	3	20 500 000	8 100 000
Annen renteinntekt		148 319	2 751
Annen finansinntekt		0	46 174
Annen rentekostnad		853	0
Annen finanskostnad		200 000	85 464
Resultat av finansposter		20 447 466	8 063 461
Resultat før skattekostnad		20 400 442	8 024 979
Skattekostnad på resultat	4	157 585	45 022
Årsresultat	5	20 242 857	7 979 957
OVERFØRINGER			
Avsatt til utbytte		19 000 000	8 000 000
Tilleggsutbytte		9 000 000	0
Avsatt til annen egenkapital		-7 757 143	-20 043
Sum overføringer		20 242 857	7 979 957



BALANSE

BUSKERUD FYR & FLAMME AS

EIENDELER	Note	2023	2022
ANLEGGSMIDLER			
IMMATERIELLE EIENDELER			
VARIGE DRIFTSMIDLER			
Driftsløsøre, inventar o.a. utstyr	1	127 403	182 003
Sum varige driftsmidler		127 403	182 003
FINANSIELLE ANLEGGSMIDLER			
Investeringer i tilknyttet selskap	3	5 000 000	5 000 000
Sum finansielle anleggsmidler		5 000 000	5 000 000
Sum anleggsmidler		5 127 403	5 182 003
OMLØPSMIDLER			
FORDRINGER			
Kundefordringer		21 563	0
Andre kortsiktige fordringer	3	15 506 644	14 349 259
Sum fordringer		15 528 207	14 349 259
INVESTERINGER			
Bankinnskudd, kontanter o.l.		5 984 806	3 060 913
Sum omløpsmidler		21 513 012	17 410 172
Sum eiendeler		26 640 415	22 592 175



BALANSE

BUSKERUD FYR & FLAMME AS

EGENKAPITAL OG GJELD	Note	2023	2022
EGENKAPITAL			
INNSKUTT EGENKAPITAL			
Aksjekapital	6	100 000	100 000
Sum innskutt egenkapital		100 000	100 000
OPPTJENT EGENKAPITAL			
Annen egenkapital		6 584 112	14 341 256
Sum opptjent egenkapital		6 584 112	14 341 256
Sum egenkapital	5	6 684 112	14 441 256
GJELD			
AVSETNING FOR FORPLIKTELSER			
Utsatt skatt	4	101 917	57 986
ANNEN LANGSIKTIG GJELD			
KORTSIKTIG GJELD			
Leverandørgjeld		3 874	12 250
Betalbar skatt	4	113 654	71 023
Skyldig offentlige avgifter		0	9 660
Utbytte		19 000 000	8 000 000
Annen kortsiktig gjeld		736 858	0
Sum kortsiktig gjeld		19 854 386	8 092 933
Sum gjeld		19 956 303	8 150 919
Sum egenkapital og gjeld		26 640 415	22 592 175

Hokksund, 25.05.2024
Styret i BUSKERUD FYR & FLAMME AS

Ronny Bruheim Morken
styreleder

Renate Morken
styremedlem/daglig leder

Janne Bruheim Morken Sulc
styremedlem

Bente Morken
styremedlem

Anders Morken
styremedlem



Regnskapsprinsipper

Årsregnskapet er satt opp i samsvar med regnskapsloven og NRS 8 - God regnskapsskikk for små foretak.

SKATT

Skattekostnaden i resultatregnskapet omfatter både periodens betalbare skatt og endring i utsatt skatt. Utsatt skatt er beregnet med 22 % på grunnlag av de midlertidige forskjeller som eksisterer mellom regnskapsmessige og skattemessige verdier, samt ligningsmessig underskudd til fremføring ved utgangen av regnskapsåret. Skatteøkende og skattereduserende midlertidige forskjeller som reverserer eller kan reverseres i samme periode er utlignet og nettoført.

KLASSIFISERING OG VURDERING AV ANLEGGSMIDLER

Anleggsmidler omfatter eiendeler bestemt til varig eie og bruk. Anleggsmidler er vurdert til anskaffelseskost. Varige driftsmidler balanseføres og avskrives over driftsmidlets økonomiske levetid. Avskrivningsperioden for fast eiendom anskaffet etter 2009 er dekomponert i en del som gjelder råbygget og en del som gjelder faste tekniske installasjoner. Varige driftsmidler nedskrives til gjenvinnbart beløp ved verdifall som forventes ikke å være forbigående. Gjenvinnbart beløp er det høyeste av netto salgsverdi og verdi i bruk. Verdi i bruk er nåverdi av fremtidige kontantstrømmer knyttet til eiendelen. Nedskrivningen reverseres når grunnlaget for nedskrivningen ikke lenger er til stede.

KLASSIFISERING OG VURDERING AV OMLØPSMIDLER

Omløpsmidler og kortsiktig gjeld omfatter normalt poster som forfaller til betaling innen ett år etter balansedagen, samt poster som knytter seg til varekretsløpet. Omløpsmidler vurderes til laveste verdi av anskaffelseskost og virkelig verdi.

FORDRINGER

Kundefordringer og andre fordringer oppføres til pålydende etter fradrag for avsetning til forventet tap. Avsetning til tap gjøres på grunnlag av en individuell vurdering av de enkelte fordringene.



Note 1 Anleggsmidler

	Maskiner og anlegg	Driftsløsøre, inventar ol.	Sum
Anskaffelseskost pr. 01.01.23	20 968	776 266	797 234
= Anskaffelseskost 31.12.23	20 968	776 266	797 234
Akkumulerte avskrivninger 31.12.23	20 968	648 863	669 831
= Bokført verdi 31.12.23	0	127 403	127 403
Årets ordinære avskrivninger		54 600	54 600
Økonomisk levetid	10 år	4-7 år	

Note 2 Lønnskostnader

BUSKERUD FYR & FLAMME AS har ikke hatt lønns- eller personalkostnader i 2023 og det foreligger heller ingen slike forpliktelser.

Note 3 Datterselskap, TS og FKV

	Kontor- kommune	Eier- andel	Anskaffelses kost	Egenkapital	Resultat
DS/FKV/TS					
DRIV AS	ØVRE EIKER	45,0 %	4 500 000	90 745 359	62 766 356
Hønenget 59 AS	ØVRE EIKER	50,0 %	500 000	8 814 593	3 438 660
Sum			5 000 000	99 559 952	66 205 016
Sum verdipapirer			5 000 000	99 559 952	66 205 016

Det er inntektsført kr 15 500 000 i avsatt, ikke vedtatt utbytte for inntektsåret 2023 fra tilknyttede selskap. I tillegg kommer ett tilleggsutbytte på kr 5 000 000, som ble vedtatt og mottatt i 2023.



Note 4 Skatt

Årets skattekostnad	2023	2022
Resultatført skatt på ordinært resultat:		
Betalbar skatt	113 654	71 023
Endring i utsatt skattefordel	43 931	-26 001
Skattekostnad ordinært resultat	157 585	45 022
Skattepliktig inntekt:		
Resultat før skatt	20 400 442	8 024 979
Permanente forskjeller	-19 906 147	-7 725 835
Endring i midlertidige forskjeller	22 314	23 687
Skattepliktig inntekt	516 608	322 831
Betalbar skatt i balansen:		
Betalbar skatt på årets resultat	113 654	71 023
Sum betalbar skatt i balansen	113 654	71 023

Skatteeffekten av midlertidige forskjeller som har gitt opphav til utsatt skatt og utsatte skattefordeler, spesifisert på typer av midlertidige forskjeller

	2023	2022	Endring
Varige driftsmidler	-1 743	20 571	22 314
Sum	-1 743	20 571	22 314
Inntektsført avsatt utbytte	465 000	243 000	-222 000
Grunnlag for utsatt skatt	463 257	263 571	-199 686
Utsatt skatt (22 %)	101 917	57 986	-43 931

Note 5 Egenkapital

	Aksjekapital	Annen egenkapital	Sum egenkapital
Pr. 31.12.2022	100 000	14 341 256	14 441 256
Årets resultat		20 242 857	20 242 857
Tilleggsutbytte		-9 000 000	-9 000 000
Avsatt utbytte		-19 000 000	-19 000 000
Pr 31.12.2023	100 000	6 584 113	6 684 113



Note 6 Aksjonærer

AKSJEKAPITALEN I BUSKERUD FYR & FLAMME AS PR. 31.12 BESTÅR AV:

	Antall	Pålydende	Bokført
Ordinære aksjer	100	1 000,0	100 000
Sum	100		100 000

EIERSTRUKTUR

De største aksjonærene i % pr. 31.12 var:

	Ordinære	Eierandel	Stemmeandel
Anders Morken	20	20,0	20,0
Bente Morken	20	20,0	20,0
Janne Bruheim Morken Sulc	20	20,0	20,0
Renate Morken	20	20,0	20,0
Ronny Bruheim Morken	20	20,0	20,0
Totalt antall aksjer	100	100,0	100,0

AKSJER EIET AV MEDLEMMER I STYRET OG DAGLIG LEDER:

Navn	Verv	Ordinære
Renate Morken	styremedlem/daglig leder	20
Ronny Bruheim Morken	styreleder	20
Anders Morken	styremedlem	20
Bente Morken	styremedlem	20
Janne Bruheim Morken Sulc	styremedlem	20
Totalt antall aksjer		100