



ÅRSREGNSKAPET FOR REGNSKAPSÅRET 2020 - GENERELL INFORMASJON

Enheten

Organisasjonsnummer: 990 570 183
Organisasjonsform: Aksjeselskap
Foretaksnavn: MYO NUTRITION AS
Forretningsadresse: Sunnlandsvegen 2
7032 TRONDHEIM

Regnskapsår

Årsregnskapets periode: 01.01.2020 - 31.12.2020

Konsern

Morselskap i konsern: Nei

Regnskapsregler

Regler for små foretak benyttet: Ja
Benyttet ved utarbeidelsen av årsregnskapet til selskapet: Regnskapslovens alminnelige regler

Årsregnskapet fastsatt av kompetent organ

Bekreftet av representant for selskapet: Eirik Borg
Dato for fastsettelse av årsregnskapet: 07.07.2021

Grunnlag for avgivelse

År 2020: Årsregnskapet er elektronisk innlevert
År 2019: Tall er hentet fra elektronisk innlevert årsregnskap fra 2020

Det er ikke krav til at årsregnskapet m.v. som sendes til Regnskapsregisteret er undertegnet. Kontrollen på at dette er utført ligger hos revisor/enhetens øverste organ. Sikkerheten ivaretas ved at innsender har rolle/rettighet for innsending av årsregnskapet via Altinn, og ved at det bekreftes at årsregnskapet er fastsatt av kompetent organ.

Brønnøysundregistrene, 21.08.2022



Resultatregnskap

| Beløp i: NOK | Note | 2020 | 2019 |
|---|------|------------------|------------------|
| RESULTATREGNSKAP | | | |
| Inntekter | | | |
| Salgsinntekt | | 1 306 966 | 2 327 674 |
| Annen driftsinntekt | | 27 607 | |
| Sum inntekter | | 1 334 573 | 2 327 674 |
| Kostnader | | | |
| Varekostnad | 1 | 1 067 050 | 1 583 167 |
| Lønnskostnad | 2 | 302 554 | 609 961 |
| Annen driftskostnad | 2 | 266 320 | 537 201 |
| Sum kostnader | | 1 635 925 | 2 730 330 |
| Driftsresultat | | -301 351 | -402 656 |
| Finansinntekter og finanskostnader | | | |
| Annen renteinntekt | | 43 | 70 |
| Sum finansinntekter | | 43 | 70 |
| Rentekostnad til foretak i samme konsern | 4 | | 25 099 |
| Annen rentekostnad | 6 | 7 166 | 14 055 |
| Annen finanskostnad | | 1 811 | -2 049 |
| Sum finanskostnader | | 8 976 | 37 105 |
| Netto finans | | -8 933 | -37 035 |
| Ordinært resultat før skattekostnad | | -310 285 | -439 691 |
| Ordinært resultat etter skattekostnad | | -310 285 | -439 691 |
| Årsresultat | | -310 285 | -439 691 |
| Årsresultat etter minoritetsinteresser | | -310 285 | -439 691 |
| Overføringer og disponeringer | | | |
| Udekket tap | 7 | -310 285 | -439 691 |
| Sum overføringer og disponeringer | | -310 285 | -439 691 |



Balanse

| Beløp i: NOK | Note | 2020 | 2019 |
|--|------|------------|------------|
| BALANSE - EIENDELER | | | |
| Anleggsmidler | | | |
| Immaterielle eiendeler | | | |
| Sum anleggsmidler | | 0 | 0 |
| Omløpsmidler | | | |
| Varer | | | |
| Varer | 1 | 127 084 | 764 530 |
| Sum varer | | 127 084 | 764 530 |
| Fordringer | | | |
| Kundefordringer | | 20 000 | 42 969 |
| Andre kortsiktige fordringer | | 10 708 | 64 955 |
| Sum fordringer | | 30 708 | 107 924 |
| Bankinnskudd, kontanter og lignende | | | |
| Bankinnskudd, kontanter o.l. | 8 | 22 207 | 139 508 |
| Sum bankinnskudd, kontanter og lignende | | 22 207 | 139 508 |
| Sum omløpsmidler | | 179 999 | 1 011 962 |
| SUM EIENDELER | | 179 999 | 1 011 962 |
| BALANSE - EGENKAPITAL OG GJELD | | | |
| Egenkapital | | | |
| Innskutt egenkapital | | | |
| Selskapskapital | 7 | 1 000 000 | 1 000 000 |
| Annen innskutt egenkapital | 7 | 1 400 000 | 1 400 000 |
| Sum innskutt egenkapital | | 2 400 000 | 2 400 000 |
| Opptjent egenkapital | | | |
| Udekket tap | 7 | 3 242 728 | 2 932 443 |
| Sum opptjent egenkapital | | -3 242 728 | -2 932 443 |



Balanse

| Beløp i: NOK | Note | 2020 | 2019 |
|-----------------------------------|------|------------------|------------------|
| Sum egenkapital | | -842 728 | -532 443 |
| Gjeld | | | |
| Langsiktig gjeld | | | |
| Annen langsiktig gjeld | | | |
| Langsiktig konserngjeld | 4 | 861 740 | 861 740 |
| Sum annen langsiktig gjeld | | 861 740 | 861 740 |
| Sum langsiktig gjeld | | 861 740 | 861 740 |
| Kortsiktig gjeld | | | |
| Leverandørgjeld | | 27 585 | 137 056 |
| Skyldig offentlige avgifter | | 3 250 | 49 927 |
| Annen kortsiktig gjeld | 6 | 130 153 | 495 683 |
| Sum kortsiktig gjeld | | 160 987 | 682 666 |
| Sum gjeld | | 1 022 727 | 1 544 405 |
| SUM EGENKAPITAL OG GJELD | | 179 999 | 1 011 962 |



Brønnøysundregistrene

ÅRSREGNSKAP FOR REGNSKAPSÅRET 2020 - GENERELL INFORMASJON

Journalnummer: 2021 554115

Enheten

Organisasjonsnummer: 990 570 183
Organisasjonsform: Aksjeselskap
Foretaksnavn: MYO NUTRITION AS
Forretningsadresse: Sunnlandsvegen 2
7032 TRONDHEIM

Regnskapsår

Årsregnskapets periode: 01.01.2020 - 31.12.2020

Konsern

Morselskap i konsern: Nei

Regnskapsregler

Regler for små foretak benyttet: Ja
Benyttet ved utarbeidelsen av
årsregnskapet til selskapet: Regnskapslovens alminnelige regler

Årsregnskapet fastsatt av kompetent organ

Bekreftet av representant for selskapet: Eirik Borg
Dato for fastsettelse av årsregnskapet: 07.07.2021

Revisjon

Selskapet har besluttet at årsregnskapet
ikke skal revideres: Ja
Årsregnskapet er utarbeidet av ekstern
autorisert regnskapsfører: Ja
Ekstern autorisert regnskapsfører har i
løpet av regnskapsåret bistått ved den
løpende regnskapsføringen eller utført
andre tjenester for selskapet enn å
utarbeide årsregnskapet: Ja

Grunnlag for avgivelse

År 2020: Årsregnskap er elektronisk innlevert.
År 2019: Tall er hentet fra elektronisk innlevert årsregnskap fra 2020.

Det er ikke krav til at årsregnskapet m.v. som sendes til Regnskapsregisteret er undertegnet. Kontrollen på at dette er utført ligger hos revisor/enhetens øverste organ. Sikkerheten ivaretas ved at innsender har rolle/rettighet for innsending av årsregnskapet via Altinn, og ved at det bekreftes at årsregnskapet er fastsatt av kompetent organ.

Brønnøysundregistrene, 10.07.2021

Brønnøysundregistrene
Postadresse: Postboks 900, 8910 Brønnøysund
Telefon: 75 00 75 00
E-post: firmapost@brreg.no Internett: www.brreg.no
Organisasjonsnummer: 974 760 673



Organisasjonsnr: 990 570 183
MYO NUTRITION AS

RESULTATREGNSKAP

| Beløp i: NOK | Note | 2020 | 2019 |
|---|-------------|------------------|------------------|
| RESULTATREGNSKAP | | | |
| Inntekter | | | |
| Salgsinntekt | | 1 306 966 | 2 327 674 |
| Annen driftsinntekt | | 27 607 | |
| Sum inntekter | | 1 334 573 | 2 327 674 |
| Kostnader | | | |
| Varekostnad | 1 | 1 067 050 | 1 583 167 |
| Lønnskostnad | 2 | 302 554 | 609 961 |
| Annen driftskostnad | 2 | 266 320 | 537 201 |
| Sum kostnader | | 1 635 925 | 2 730 330 |
| Driftsresultat | | -301 351 | -402 656 |
| Finansinntekter og finanskostnader | | | |
| Annen renteinntekt | | 43 | 70 |
| Sum finansinntekter | | 43 | 70 |
| Rentekostnad til foretak i samme konsern | 4 | | 25 099 |
| Annen rentekostnad | 6 | 7 166 | 14 055 |
| Annen finanskostnad | | 1 811 | -2 049 |
| Sum finanskostnader | | 8 976 | 37 105 |
| Netto finans | | -8 933 | -37 035 |
| Ordinært resultat før skattekostnad | | -310 285 | -439 691 |
| Ordinært resultat etter skattekostnad | | -310 285 | -439 691 |
| Årsresultat | | -310 285 | -439 691 |
| Årsresultat etter minoritetsinteresser | | -310 285 | -439 691 |
| Overføringer og disponeringer | | | |
| Udekket tap | 7 | -310 285 | -439 691 |
| Sum overføringer og disponeringer | | -310 285 | -439 691 |



Organisasjonsnr: 990 570 183
MYO NUTRITION AS

BALANSE

Beløp i: NOK **Note** **2020** **2019**

BALANSE - EIENDELER

Anleggsmidler
Immaterielle eiendeler

Sum anleggsmidler 0 0

Omløpsmidler

Varer

Varer 1 127 084 764 530

Sum varer 127 084 764 530

Fordringer

Kundefordringer 20 000 42 969

Andre kortsiktige

fordringer 10 708 64 955

Sum fordringer 30 708 107 924

Bankinnskudd, kontanter
og lignende

Bankinnskudd, kontanter o.
l. 8 22 207 139 508

Sum bankinnskudd,
kontanter og lignende 22 207 139 508

Sum omløpsmidler 179 999 1 011 962

SUM EIENDELER 179 999 1 011 962

BALANSE - EGENKAPITAL OG GJELD

Egenkapital

Innskutt egenkapital

Selskapskapital 7 1 000 000 1 000 000

Annen innskutt egenkapital 7 1 400 000 1 400 000

Sum innskutt egenkapital 2 400 000 2 400 000

Opptjent egenkapital

Udekket tap 7 3 242 728 2 932 443

Sum opptjent egenkapital -3 242 728 -2 932 443

Sum egenkapital -842 728 -532 443

Gjeld

Langsiktig gjeld

Annen langsiktig gjeld

Langsiktig konserngjeld 4 861 740 861 740

Sum annen langsiktig gjeld 861 740 861 740



| | | |
|---------------------------------|------------------|------------------|
| Sum langsiktig gjeld | 861 740 | 861 740 |
| Kortsiktig gjeld | | |
| Leverandørgjeld | 27 585 | 137 056 |
| Skyldig offentlige avgifter | 3 250 | 49 927 |
| Annen kortsiktig gjeld 6 | 130 153 | 495 683 |
| Sum kortsiktig gjeld | 160 987 | 682 666 |
| Sum gjeld | 1 022 727 | 1 544 405 |
| SUM EGENKAPITAL OG GJELD | 179 999 | 1 011 962 |



Organisasjonsnr: 990 570 183
MYO NUTRITION AS

NOTEOPPLYSNINGER - SELSKAP - alle poster oppgitt i hele tall

Note

Antall aksjer og aksjeeiere

| <u>Aksjeklasse</u> | <u>Ant. aksjer</u> | <u>Pålydende</u> | <u>Bokført verdi</u> |
|--------------------|--------------------|------------------|----------------------|
| Ordinære aksjer | 1000.00 | 1000.00 | 1000000.00 |

| <u>Aksjeeiere - fritekst</u> | <u>Antall</u> | <u>Eierandel</u> | <u>Aksjeklasse</u> |
|------------------------------|---------------|------------------|--------------------|
| Huygens AS | 1000.00 | 100.00% | Ordinære aksjer |

| <u>Sum</u> | <u>Sum antall</u> | <u>Sum eierandel</u> |
|------------|-------------------|----------------------|
| | 1000.00 | 100.00% |

Note

Ytelser til ledende personer

Er det gitt ytelser til ledende person: Nei

Ytelser til daglig leder

| <u>Ytelser</u> | <u>Lønn</u> | <u>Pensj.forpl.</u> | <u>Andre godtgj.</u> |
|----------------|-------------|---------------------|----------------------|
|----------------|-------------|---------------------|----------------------|

Note

Antall årsverk i regnskapsåret

Virksomheten har hatt følgende antall årsverk:
1.00

Note

Lån og sikkerhetsstillelse til ledende personer og aksjeeiere

Er det gitt lån eller sikkerhetsstillelse til ledende personer: Nei



**Årsregnskap 2020
for
Myo Nutrition AS**

Organisasjonsnr. 990570183

I samarbeid med:

SpareBank 1 Regnskapshuset

Sparebank1 Regnskapshust Nordvest AS

Autorisert regnskapsførerselskap

Pb 19

6688 VÅGLAND



Myo Nutrition AS

Resultatregnskap

| | Note | 2020 | 2019 |
|--|------|------------------|------------------|
| DRIFTSINNEKTER OG DRIFTSKOSTNADER | | | |
| Driftsinntekter | | | |
| Salgsinntekt | | 1 306 966 | 2 327 674 |
| Annen driftsinntekt | | 27 607 | 0 |
| Sum driftsinntekter | | 1 334 573 | 2 327 674 |
| Driftskostnader | | | |
| Varekostnad | 1 | 1 067 050 | 1 583 167 |
| Lønnskostnad | 2 | 302 554 | 609 961 |
| Annen driftskostnad | 2 | 266 320 | 537 201 |
| Sum driftskostnader | | 1 635 925 | 2 730 330 |
| DRIFTSRESULTAT | | (301 351) | (402 656) |
| FINANSINNEKTER OG FINANSKOSTNADER | | | |
| Finansinntekter | | | |
| Annen renteinntekt | | 43 | 70 |
| Sum finansinntekter | | 43 | 70 |
| Finanskostnader | | | |
| Rentekostn. til foretak i samme konsern | 4 | 0 | 25 099 |
| Annen rentekostnad | 6 | 7 166 | 14 055 |
| Annen finanskostnad | | 1 811 | (2 049) |
| Sum finanskostnader | | 8 976 | 37 105 |
| NETTO FINANSPOSTER | | (8 933) | (37 035) |
| ORDINÆRT RES. FØR SKATTEKOSTNAD | | (310 285) | (439 691) |
| Skattekostnad på ordinært resultat | 5 | 0 | 0 |
| ORDINÆRT RESULTAT | | (310 285) | (439 691) |
| ÅRSRESULTAT | | (310 285) | (439 691) |
| OVERF. OG DISPONERINGER | | | |
| Fremføring av udekket tap | 7 | (310 285) | (439 691) |
| SUM OVERFØRINGER OG DISPONERINGER | | (310 285) | (439 691) |



Myo Nutrition AS

Balanse pr. 31.12.2020

| | Note | 31.12.2020 | 31.12.2019 |
|---|------|----------------|------------------|
| EIENDELER | | | |
| OMLØPSMIDLER | | | |
| Varer | | | |
| Varer | 1 | 127 084 | 764 530 |
| Sum varer | | 127 084 | 764 530 |
| Fordringer | | | |
| Kundefordringer | | 20 000 | 42 969 |
| Andre kortsiktige fordringer | | 10 708 | 64 955 |
| Sum fordringer | | 30 708 | 107 924 |
| Bankinnskudd, kontanter o.l. | | | |
| Bankinnskudd, kontanter o.l. | 8 | 22 207 | 139 508 |
| Sum bankinnskudd, kontanter o.l. | | 22 207 | 139 508 |
| SUM OMLØPSMIDLER | | 179 999 | 1 011 962 |
| SUM EIENDELER | | 179 999 | 1 011 962 |



Myo Nutrition AS

Balanse pr. 31.12.2020

| | Note | 31.12.2020 | 31.12.2019 |
|-------------------------------------|------|--------------------|--------------------|
| EGENKAPITAL OG GJELD | | | |
| EGENKAPITAL | | | |
| Innskutt egenkapital | | | |
| Selskapskapital | 7 | 1 000 000 | 1 000 000 |
| Annen innskutt egenkapital | 7 | 1 400 000 | 1 400 000 |
| Sum innskutt egenkapital | | 2 400 000 | 2 400 000 |
| Opptjent egenkapital | | | |
| Udekket tap | 7 | (3 242 728) | (2 932 443) |
| Sum opptjent egenkapital | | (3 242 728) | (2 932 443) |
| SUM EGENKAPITAL | | (842 728) | (532 443) |
| GJELD | | | |
| LANGSIKTIG GJELD | | | |
| Annen langsiktig gjeld | | | |
| Langsiktig gjeld til konsernselskap | 4 | 861 740 | 861 740 |
| Sum annen langsiktig gjeld | | 861 740 | 861 740 |
| SUM LANGSIKTIG GJELD | | 861 740 | 861 740 |
| KORTSIKTIG GJELD | | | |
| Leverandørgjeld | | 27 585 | 137 056 |
| Skyldig offentlige avgifter | | 3 250 | 49 927 |
| Annen kortsiktig gjeld | 6 | 130 153 | 495 683 |
| SUM KORTSIKTIG GJELD | | 160 987 | 682 666 |
| SUM GJELD | | 1 022 727 | 1 544 405 |
| SUM EGENKAPITAL OG GJELD | | 179 999 | 1 011 962 |

Melhus, dato

Eirik Borg
Styrets leder



Myo Nutrition AS

Noter 2020

Regnskapsprinsipper:

Årsregnskapet er satt opp i samsvar med regnskapsloven og god regnskapsskikk for små foretak.

Omløpsmidler og kortsiktig gjeld

Omløpsmidler og kortsiktig gjeld omfatter normalt poster som forfaller til betaling innen ett år etter siste dag i regnskapsåret, samt poster som knytter seg til varekretsløpet. Omløpsmidler vurderes til laveste verdi av anskaffelseskost og antatt virkelig verdi (Laveste verdis prinsipp).

Anleggsmidler og langsiktig gjeld

Anleggsmidler omfatter eiendeler bestemt til varig eie og bruk for virksomheten. Anleggsmidler er vurdert til anskaffelseskost. Varige driftsmidler føres opp i balansen og avskrives over driftsmidlets forventede økonomiske levetid. Varige driftsmidler nedskrives til virkelig verdi ved verdifall som forventes ikke å være av forbigående art. Nedskrivninger blir reversert når grunnlaget for nedskrivningen ikke lenger finnes å være til stede.

Inntektsføring

Inntektsføring ved salg av varer skjer på leveringstidspunktet. Tjenester inntektsføres i takt med utførelsen. Andelen av salgsinntekter som knytter seg til fremtidige serviceytelser, balanseføres som uopptjent inntekt ved salget og inntektsføres deretter i takt med levering av ytelsene.

Valuta

Pengeposter i utenlandsk valuta vurderes etter børskursen på valutaen etter kursnoteringen på den siste dagen i regnskapsåret.

Varer

Varer er vurdert til det laveste av gjennomsnittlig anskaffelseskost og netto salgsverdi (laveste verdis prinsipp).

Egentilvirkede ferdigvarer og varer i arbeid

Anskaffelseskost for disse varene er direkte kostnader og indirekte variable og faste tilvirkningskostnader. Selskapet har / har ikke anvendt unntaksregelen i regnskapslovens som unntar små selskaper fra å medta faste tilvirkningskostnader ved beregning av anskaffelseskost. Ved beregning av virkelig verdi er salgspris på et framtidig salgstidspunkt fradratt salgskostnader og tilvirkningskostnader som påløper for å bringe varer i arbeid i salgsferdig stand.

Fordringer

Kundefordringer føres opp i balansen til pålydende etter fradrag for avsetning til påregnelig tap. Avsetning til påregnelig tap gjøres på grunnlag av en individuell vurdering av de enkelte fordringene. I tillegg gjøres det for øvrige kundefordringer en uspesifisert avsetning for å dekke antatt tap. Andre fordringer er også gjenstand for en tilsvarende vurdering.



Myo Nutrition AS

Noter 2020

Skatt

Skattekostnaden i resultatregnskapet omfatter periodens betalbare skatt som blir utlignet og forfaller til betaling i neste regnskapsår i tillegg til endring i utsatt skatt. Utsatt skatt er beregnet med skattesatsen ved utgangen av regnskapsåret (22 %) på grunnlag av skattereduserende og skatteøkende midlertidige forskjeller som eksisterer mellom regnskapsmessige og skattemessige verdier. I beregningen er det også medtatt skattemessig framførbart underskudd ved regnskapsårets utgang. Skatteøkende og skattereduserende midlertidige forskjeller som reverserer eller kan reversere i samme periode er utlignet og nettoført.

Pensjonsforpliktelser

Pensjonspremien som pensjonskostnad og føres opp sammen med lønnskostnader. Avkastning på premiefondet blir i resultatregnskapet oppført som en reduksjon av pensjonskostnadene.

Note 1 - Varer

| Pr beholdningstype | I år | I fjor |
|--------------------|----------------|----------------|
| Råvarer | 127 084 | 542 666 |
| Ferdigvarer | 0 | 221 864 |
| Totalt | 127 084 | 764 530 |

| Pr verdsettelsesmetode | I år | I fjor |
|-------------------------------|----------------|----------------|
| Verdsatt til anskaffelseskost | 127 084 | 764 530 |
| Totalt | 127 084 | 764 530 |

Note 2 - Lønnskostnad

Selskapet har hatt 2 ansatte tilsvarende 0,5 årsverk i regnskapsåret.

| Spesifikasjon av lønnskostnader | I år | I fjor |
|---------------------------------|----------------|----------------|
| Lønn | 289 942 | 562 917 |
| Arbeidsgiveravgift | 37 502 | 83 134 |
| Pensjonskostnader | 23 051 | 26 685 |
| Andre lønnsrelaterte ytelser | -47 940 | -62 774 |
| Totalt | 302 554 | 609 961 |

Negativt beløp i andre lønnsrelaterte ytelser skyldes periodisering av lønn, feriepenger og arbeidsgiveravgift med kr 49 277

Ytelser til ledende personer og revisor

| | Lønn | Pensjons- forpliktelse | Annen godtgjørelse | Sum |
|--------------|--------|---------------------------|-----------------------|--------|
| Daglig leder | 29 120 | 1 456 | 0 | 30 576 |

Selskapet har valgt bort revisor



Myo Nutrition AS

Noter 2020

Note 3 - Avskrivning på varige driftsmidler

| | Maskiner og anlegg | Driftsløsøre, inv, verktøy, kontorm. | Sum |
|----------------------------|--------------------|--------------------------------------|---------|
| Anskaffelseskost pr. 1/1 | 256 190 | 139 339 | 395 529 |
| + Tilgang | 0 | 0 | 0 |
| - Avgang | 20 000 | 0 | 20 000 |
| Anskaffelseskost pr. 31/12 | 236 190 | 139 339 | 375 529 |
| Akk. av/nedskr. pr 1/1 | 256 190 | 139 339 | 395 529 |
| + Ordinære avskrivninger | 0 | 0 | 0 |
| + Avskr. på oppskrivning | 0 | 0 | 0 |
| - Tilbakeført avskrivning | 20 000 | 0 | 20 000 |
| + Ekstraord nedskrivninger | 0 | 0 | 0 |
| Akk. av/nedskr. pr. 31/12 | 236 190 | 139 339 | 375 529 |
| Balanseført verdi pr 31/12 | 0 | 0 | 0 |
| Prosentats for ord.avskr | 20-33 | 20-33 | |

Note 4 - Gjeld til morselskap

Fordringer og gjeld til konsernselskaper inngår med følgende beløp i regnskapspostene:

| | 2020 | 2019 |
|---|----------------|----------------|
| Fordringer | | |
| Andre kortsiktige fordringer | 0 | 44 173 |
| Sum fordringer | 0 | 44 173 |
| Gjeld | | |
| Annen langsiktig gjeld Huygens AS (mor) | 861 740 | 861 740 |
| Sum gjeld | 861 740 | 861 740 |

Langsiktig gjeld til Huygens AS er ikke renteberegnet i 2020.



Myo Nutrition AS

Noter 2020

Note 5 - Skattekostnad på ordinært resultat

Spesifikasjon av årets skattegrunnlag:

| | |
|--------------------------------------|-----------------|
| Resultat før skattekostnader | -316 285 |
| + Permanente og andre forskjeller | 4 546 |
| + Endring i midlertidige forskjeller | -23 452 |
| = Inntekt | -335 191 |

Spesifikasjon av årets skattekostnad:

| | |
|--|----------|
| Beregnet skatt av årets resultat | 0 |
| = Sum betalbar skatt | 0 |
| +/- Endring i utsatt skatt / utsatt skattefordel | 0 |
| = Ordinær skattekostnad | 0 |
| Skattesats i inntektsåret | 22 |

Betalbar skatt i balansen består av

| | |
|---------------------------------------|----------|
| Sum betalbar skatt | 0 |
| - Refusjon av skatt tiltakspakke 2020 | 0 |
| = Betalbar skatt i balansen | 0 |

Utsatt skatt/utsatt skattefordel

| | 2020 | 2019 |
|---|-------------------|-------------------|
| + Driftsmidler inkl. goodwill | -28 200 | -51 250 |
| + Utestående fordringer | -5 598 | -6 000 |
| - Skattem. fremf. underskudd som utlignes | 4 088 158 | 3 752 967 |
| = Grunnlag utsatt skatt | -4 121 955 | -3 810 217 |
| Utsatt skatt | 0 | 0 |
| Negativt grunnlag utsatt skatt | 4 121 955 | 3 810 217 |
| = Grunnlag utsatt skattefordel | 4 121 955 | 3 810 217 |
| Utsatt skattefordel | 906 830 | 838 248 |
| Grunnlag ikke bokført utsatt skattefordel | 4 121 955 | 3 810 218 |
| Ikke bokført utsatt skattefordel | 906 830 | 838 248 |
| Bokført utsatt skattefordel | 0 | 0 |



Myo Nutrition AS

Noter 2020

Note 6 - Gjeld til nærstående

| | I år | I fjor |
|----------------------|---------|---------|
| Gjeld til Eirik Borg | 109 749 | 356 610 |

Bokførte renter er i år kr 3 139. Det er ikke pant i gjelden.

Note 7 - Selskapskapital

Selskapet har 1000 aksjer hver pålydende kr 1 000, samlet aksjekapital utgjør kr 1 000 000. Selskapet har kun en aksjeklasse.

Selskapets største aksjeeier som eier mer enn 5 % av aksjekapitalen er:

| Aksjonærens navn | Antall aksjer |
|------------------|---------------|
| Huygens AS | 1000 |

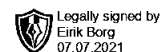
| | Aksjekapital / selskapskapital | Annen egenkapital | Sum egenkapital |
|-------------------------|-----------------------------------|----------------------|--------------------|
| Pr 1.1. | 1 000 000 | -1 532 443 | -532 443 |
| Anvendt til udekket tap | 0 | -310 285 | -310 285 |
| Pr 31.12. | 1 000 000 | -1 842 728 | -842 728 |

Selskapet er klar over at styrets handlingsplikt har inntrådt, og har iverksatt tiltak for å forbedre egenkapitalen.

Myo Nutrition AS og Huygens AS skal fusjoneres i 2021.

Note 8 - Bankinnskudd, kontanter o.l.

Skattetrekkinnskudd utgjør pr 31.12. i år kr 7 910 og utgjorde pr 31.12. i fjor kr 13 961.



**Årsregnskap 2020
for
Myo Nutrition AS**

Organisasjonsnr. 990570183

I samarbeid med:

SpareBank 1 Regnskapshuset

Sparebank1 Regnskapshust Nordvest AS

Autorisert regnskapsførerselskap

Pb 19

6688 VÅGLAND



Myo Nutrition AS



Resultatregnskap

| | Note | 2020 | 2019 |
|--|------|------------------|------------------|
| DRIFTSINNEKTER OG DRIFTSKOSTNADER | | | |
| Driftsinntekter | | | |
| Salgsinntekt | | 1 306 966 | 2 327 674 |
| Annen driftsinntekt | | 27 607 | 0 |
| Sum driftsinntekter | | 1 334 573 | 2 327 674 |
| Driftskostnader | | | |
| Varekostnad | 1 | 1 067 050 | 1 583 167 |
| Lønnskostnad | 2 | 302 554 | 609 961 |
| Annen driftskostnad | 2 | 266 320 | 537 201 |
| Sum driftskostnader | | 1 635 925 | 2 730 330 |
| DRIFTSRESULTAT | | (301 351) | (402 656) |
| FINANSINNEKTER OG FINANSKOSTNADER | | | |
| Finansinntekter | | | |
| Annen renteinntekt | | 43 | 70 |
| Sum finansinntekter | | 43 | 70 |
| Finanskostnader | | | |
| Rentekostn. til foretak i samme konsern | 4 | 0 | 25 099 |
| Annen rentekostnad | 6 | 7 166 | 14 055 |
| Annen finanskostnad | | 1 811 | (2 049) |
| Sum finanskostnader | | 8 976 | 37 105 |
| NETTO FINANSPOSTER | | (8 933) | (37 035) |
| ORDINÆRT RES. FØR SKATTEKOSTNAD | | (310 285) | (439 691) |
| Skattekostnad på ordinært resultat | 5 | 0 | 0 |
| ORDINÆRT RESULTAT | | (310 285) | (439 691) |
| ÅRSRESULTAT | | (310 285) | (439 691) |
| OVERF. OG DISPONERINGER | | | |
| Fremføring av udekket tap | 7 | (310 285) | (439 691) |
| SUM OVERFØRINGER OG DISPONERINGER | | (310 285) | (439 691) |



Myo Nutrition AS



Balanse pr. 31.12.2020

| | Note | 31.12.2020 | 31.12.2019 |
|---|------|----------------|------------------|
| EIENDELER | | | |
| OMLØPSMIDLER | | | |
| Varer | | | |
| Varer | 1 | 127 084 | 764 530 |
| Sum varer | | 127 084 | 764 530 |
| Fordringer | | | |
| Kundefordringer | | 20 000 | 42 969 |
| Andre kortsiktige fordringer | | 10 708 | 64 955 |
| Sum fordringer | | 30 708 | 107 924 |
| Bankinnskudd, kontanter o.l. | | | |
| Bankinnskudd, kontanter o.l. | 8 | 22 207 | 139 508 |
| Sum bankinnskudd, kontanter o.l. | | 22 207 | 139 508 |
| SUM OMLØPSMIDLER | | 179 999 | 1 011 962 |
| SUM EIENDELER | | 179 999 | 1 011 962 |



Myo Nutrition AS

**Balanse pr. 31.12.2020**

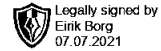
| | Note | 31.12.2020 | 31.12.2019 |
|-------------------------------------|------|--------------------|--------------------|
| EGENKAPITAL OG GJELD | | | |
| EGENKAPITAL | | | |
| Innskutt egenkapital | | | |
| Selskapskapital | 7 | 1 000 000 | 1 000 000 |
| Annen innskutt egenkapital | 7 | 1 400 000 | 1 400 000 |
| Sum innskutt egenkapital | | 2 400 000 | 2 400 000 |
| Opptjent egenkapital | | | |
| Udekket tap | 7 | (3 242 728) | (2 932 443) |
| Sum opptjent egenkapital | | (3 242 728) | (2 932 443) |
| SUM EGENKAPITAL | | (842 728) | (532 443) |
| GJELD | | | |
| LANGSIKTIG GJELD | | | |
| Annen langsiktig gjeld | | | |
| Langsiktig gjeld til konsernselskap | 4 | 861 740 | 861 740 |
| Sum annen langsiktig gjeld | | 861 740 | 861 740 |
| SUM LANGSIKTIG GJELD | | 861 740 | 861 740 |
| KORTSIKTIG GJELD | | | |
| Leverandørgjeld | | 27 585 | 137 056 |
| Skyldig offentlige avgifter | | 3 250 | 49 927 |
| Annen kortsiktig gjeld | 6 | 130 153 | 495 683 |
| SUM KORTSIKTIG GJELD | | 160 987 | 682 666 |
| SUM GJELD | | 1 022 727 | 1 544 405 |
| SUM EGENKAPITAL OG GJELD | | 179 999 | 1 011 962 |

Melhus, dato

Eirik Borg
Styrets leder



Myo Nutrition AS



Noter 2020

Regnskapsprinsipper:

Årsregnskapet er satt opp i samsvar med regnskapsloven og god regnskapsskikk for små foretak.

Omløpsmidler og kortsiktig gjeld

Omløpsmidler og kortsiktig gjeld omfatter normalt poster som forfaller til betaling innen ett år etter siste dag i regnskapsåret, samt poster som knytter seg til varekretsløpet. Omløpsmidler vurderes til laveste verdi av anskaffelseskost og antatt virkelig verdi (Laveste verdis prinsipp).

Anleggsmidler og langsiktig gjeld

Anleggsmidler omfatter eiendeler bestemt til varig eie og bruk for virksomheten. Anleggsmidler er vurdert til anskaffelseskost. Varige driftsmidler føres opp i balansen og avskrives over driftsmidlets forventede økonomiske levetid. Varige driftsmidler nedskrives til virkelig verdi ved verdifall som forventes ikke å være av forbigående art. Nedskrivninger blir reversert når grunnlaget for nedskrivningen ikke lenger finnes å være til stede.

Inntektsføring

Inntektsføring ved salg av varer skjer på leveringstidspunktet. Tjenester inntektsføres i takt med utførelsen. Andelen av salgsinntekter som knytter seg til fremtidige serviceytelser, balanseføres som uopptjent inntekt ved salget og inntektsføres deretter i takt med levering av ytelsene.

Valuta

Pengeposter i utenlandsk valuta vurderes etter børskursen på valutaen etter kursnoteringen på den siste dagen i regnskapsåret.

Varer

Varer er vurdert til det laveste av gjennomsnittlig anskaffelseskost og netto salgsverdi (laveste verdis prinsipp).

Egentilvirkede ferdigvarer og varer i arbeid

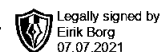
Anskaffelseskost for disse varene er direkte kostnader og indirekte variable og faste tilvirkningskostnader. Selskapet har / har ikke anvendt unntaksregelen i regnskapslovens som unntar små selskaper fra å medta faste tilvirkningskostnader ved beregning av anskaffelseskost. Ved beregning av virkelig verdi er salgpris på et framtidig salgstidspunkt fradratt salgskostnader og tilvirkningskostnader som påløper for å bringe varer i arbeid i salgsferdig stand.

Fordringer

Kundefordringer føres opp i balansen til pålydende etter fradrag for avsetning til påregnelig tap. Avsetning til påregnelig tap gjøres på grunnlag av en individuell vurdering av de enkelte fordringene. I tillegg gjøres det for øvrige kundefordringer en uspesifisert avsetning for å dekke antatt tap. Andre fordringer er også gjenstand for en tilsvarende vurdering.



Myo Nutrition AS



Noter 2020

Skatt

Skattekostnaden i resultatregnskapet omfatter periodens betalbare skatt som blir utlignet og forfaller til betaling i neste regnskapsår i tillegg til endring i utsatt skatt. Utsatt skatt er beregnet med skattesatsen ved utgangen av regnskapsåret (22 %) på grunnlag av skattereduserende og skatteøkende midlertidige forskjeller som eksisterer mellom regnskapsmessige og skattemessige verdier. I beregningen er det også medtatt skattemessig framførbart underskudd ved regnskapsårets utgang. Skatteøkende og skattereduserende midlertidige forskjeller som reverserer eller kan reversere i samme periode er utlignet og nettoført.

Pensjonsforpliktelser

Pensjonspremien som pensjonskostnad og føres opp sammen med lønnskostnader. Avkastning på premiefondet blir i resultatregnskapet oppført som en reduksjon av pensjonskostnadene.

Note 1 - Varer

| Pr beholdningstype | I år | I fjor |
|--------------------|----------------|----------------|
| Råvarer | 127 084 | 542 666 |
| Ferdigvarer | 0 | 221 864 |
| Totalt | 127 084 | 764 530 |

| Pr verdsettelsesmetode | I år | I fjor |
|-------------------------------|----------------|----------------|
| Verdsatt til anskaffelseskost | 127 084 | 764 530 |
| Totalt | 127 084 | 764 530 |

Note 2 - Lønnskostnad

Selskapet har hatt 2 ansatte tilsvarende 0,5 årsverk i regnskapsåret.

| Spesifikasjon av lønnskostnader | I år | I fjor |
|---------------------------------|----------------|----------------|
| Lønn | 289 942 | 562 917 |
| Arbeidsgiveravgift | 37 502 | 83 134 |
| Pensjonskostnader | 23 051 | 26 685 |
| Andre lønnsrelaterte ytelser | -47 940 | -62 774 |
| Totalt | 302 554 | 609 961 |

Negativt beløp i andre lønnsrelaterte ytelser skyldes periodisering av lønn, feriepenger og arbeidsgiveravgift med kr 49 277

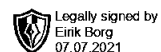
Ytelser til ledende personer og revisor

| | Lønn | Pensjons- forpliktelse | Annen godtgjørelse | Sum |
|--------------|--------|---------------------------|-----------------------|--------|
| Daglig leder | 29 120 | 1 456 | 0 | 30 576 |

Selskapet har valgt bort revisor



Myo Nutrition AS

**Noter 2020****Note 3 - Avskrivning på varige driftsmidler**

| | Maskiner og anlegg | Driftsløsøre, inv, verktøy, kontorm. | Sum |
|-----------------------------|---------------------------|---|------------|
| Anskaffelseskost pr. 1/1 | 256 190 | 139 339 | 395 529 |
| + Tilgang | 0 | 0 | 0 |
| - Avgang | 20 000 | 0 | 20 000 |
| Anskaffelseskost pr. 31/12 | 236 190 | 139 339 | 375 529 |
| Akk. av/nedskr. pr 1/1 | 256 190 | 139 339 | 395 529 |
| + Ordinære avskrivninger | 0 | 0 | 0 |
| + Avskr. på oppskrivning | 0 | 0 | 0 |
| - Tilbakeført avskrivning | 20 000 | 0 | 20 000 |
| + Ekstraord nedskrivninger | 0 | 0 | 0 |
| Akk. av/nedskr. pr. 31/12 | 236 190 | 139 339 | 375 529 |
| Balanseført verdi pr 31/12 | 0 | 0 | 0 |
| Prosentstatts for ord.avskr | 20-33 | 20-33 | |

Note 4 - Gjeld til morselskap

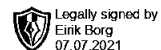
Fordringer og gjeld til konsernselskaper inngår med følgende beløp i regnskapspostene:

| | 2020 | 2019 |
|---|----------------|----------------|
| Fordringer | | |
| Andre kortsiktige fordringer | 0 | 44 173 |
| Sum fordringer | 0 | 44 173 |
| Gjeld | | |
| Annen langsiktig gjeld Huygens AS (mor) | 861 740 | 861 740 |
| Sum gjeld | 861 740 | 861 740 |

Langsiktig gjeld til Huygens AS er ikke renteberegnet i 2020.



Myo Nutrition AS

**Noter 2020****Note 5 - Skattekostnad på ordinært resultat****Spesifikasjon av årets skattegrunnlag:**

| | |
|--------------------------------------|-----------------|
| Resultat før skattekostnader | -316 285 |
| + Permanente og andre forskjeller | 4 546 |
| + Endring i midlertidige forskjeller | -23 452 |
| = Inntekt | -335 191 |

Spesifikasjon av årets skattekostnad:

| | |
|--|----------|
| Beregnet skatt av årets resultat | 0 |
| = Sum betalbar skatt | 0 |
| +/- Endring i utsatt skatt / utsatt skattefordel | 0 |
| = Ordinær skattekostnad | 0 |
| Skattesats i inntektsåret | 22 |

Betalbar skatt i balansen består av

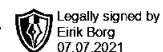
| | |
|---------------------------------------|----------|
| Sum betalbar skatt | 0 |
| - Refusjon av skatt tiltakspakke 2020 | 0 |
| = Betalbar skatt i balansen | 0 |

Utsatt skatt/utsatt skattefordel

| | 2020 | 2019 |
|---|-------------------|-------------------|
| + Driftsmidler inkl. goodwill | -28 200 | -51 250 |
| + Utestående fordringer | -5 598 | -6 000 |
| - Skattem. fremf. underskudd som utlignes | 4 088 158 | 3 752 967 |
| = Grunnlag utsatt skatt | -4 121 955 | -3 810 217 |
| Utsatt skatt | 0 | 0 |
| Negativt grunnlag utsatt skatt | 4 121 955 | 3 810 217 |
| = Grunnlag utsatt skattefordel | 4 121 955 | 3 810 217 |
| Utsatt skattefordel | 906 830 | 838 248 |
| Grunnlag ikke bokført utsatt skattefordel | 4 121 955 | 3 810 218 |
| Ikke bokført utsatt skattefordel | 906 830 | 838 248 |
| Bokført utsatt skattefordel | 0 | 0 |



Myo Nutrition AS



Noter 2020

Note 6 - Gjeld til nærstående

| | I år | I fjor |
|----------------------|---------|---------|
| Gjeld til Eirik Borg | 109 749 | 356 610 |

Bokførte renter er i år kr 3 139. Det er ikke pant i gjelden.

Note 7 - Selskapskapital

Selskapet har 1000 aksjer hver pålydende kr 1 000, samlet aksjekapital utgjør kr 1 000 000. Selskapet har kun en aksjeklasse.

Selskapets største aksjeeier som eier mer enn 5 % av aksjekapitalen er:

| Aksjonærens navn | Antall aksjer |
|------------------|---------------|
| Huygens AS | 1000 |

| | Aksjekapital / selskapskapital | Annen egenkapital | Sum egenkapital |
|-------------------------|--------------------------------|-------------------|-----------------|
| Pr 1.1. | 1 000 000 | -1 532 443 | -532 443 |
| Anvendt til udekket tap | 0 | -310 285 | -310 285 |
| Pr 31.12. | 1 000 000 | -1 842 728 | -842 728 |

Selskapet er klar over at styrets handlingsplikt har inntrådt, og har iverksatt tiltak for å forbedre egenkapitalen.

Myo Nutrition AS og Huygens AS skal fusjoneres i 2021.

Note 8 - Bankinnskudd, kontanter o.l.

Skattetrekkinnnskudd utgjør pr 31.12. i år kr 7 910 og utgjorde pr 31.12. i fjor kr 13 961.