



ÅRSREGNSKAPET FOR REGNSKAPSÅRET 2022 - GENERELL INFORMASJON

Enheten

Organisasjonsnummer: 857 288 262
Organisasjonsform: Aksjeselskap
Foretaksnavn: DR TECHN KRISTOFFER APELAND AS
Forretningsadresse: Linstows gate 5
0166 OSLO

Regnskapsår

Årsregnskapets periode: 01.01.2022 - 31.12.2022

Konsern

Morselskap i konsern: Nei

Regnskapsregler

Regler for små foretak benyttet: Ja
Benyttet ved utarbeidelsen av årsregnskapet til selskapet: Regnskapslovens alminnelige regler

Årsregnskapet fastsatt av kompetent organ

Bekreftet av representant for selskapet: Anders Nereng
Dato for fastsettelse av årsregnskapet: 12.04.2023

Grunnlag for avgivelse

År 2022: Årsregnskapet er elektronisk innlevert
År 2021: Tall er hentet fra elektronisk innlevert årsregnskap fra 2022

Det er ikke krav til at årsregnskapet m.v. som sendes til Regnskapsregisteret er undertegnet. Kontrollen på at dette er utført ligger hos revisor/enhetens øverste organ. Sikkerheten ivaretas ved at innsender har rolle/rettighet for innsending av årsregnskapet via Altinn, og ved at det bekreftes at årsregnskapet er fastsatt av kompetent organ.

Brønnøysundregistrene, 09.06.2024



Resultatregnskap

| Beløp i: NOK | Note | 2022 | 2021 |
|---|------|-------------------|-------------------|
| RESULTATREGNSKAP | | | |
| Inntekter | | | |
| Salgsinntekt | | 22 099 876 | 18 440 621 |
| Sum inntekter | | 22 099 876 | 18 440 621 |
| Kostnader | | | |
| Lønnskostnad | 1 | 14 272 891 | 13 702 724 |
| Av- og nedskrivning på driftsløsøre | 2 | 52 219 | 65 273 |
| Annen driftskostnad | 1 | 3 061 275 | 2 936 660 |
| Sum kostnader | | 17 386 385 | 16 704 658 |
| Driftsresultat | | 4 713 491 | 1 735 964 |
| Finansinntekter og finanskostnader | | | |
| Annen renteinntekt | | 28 730 | 22 735 |
| Annen finansinntekt | | 24 464 | 28 231 |
| Sum finansinntekter | | 53 194 | 50 966 |
| Annen rentekostnad | | | 2 970 |
| Sum finanskostnader | | | 2 970 |
| Netto finans | | 53 194 | 47 997 |
| Ordinært resultat før skattekostnad | | 4 766 685 | 1 783 960 |
| Skattekostnad på resultat | 3 | 1 050 320 | 392 501 |
| Ordinært resultat etter skattekostnad | | 3 716 365 | 1 391 459 |
| Årsresultat | | 3 716 365 | 1 391 459 |
| Årsresultat etter minoritetsinteresser | | 3 716 365 | 1 391 459 |
| Totalresultat | | 3 716 365 | 1 391 459 |
| Overføringer og disponeringer | | | |
| Ordinært utbytte | | 2 000 000 | 2 000 000 |
| Overført til/fra annen egenkapital | | 1 716 365 | -608 541 |



Resultatregnskap

| Beløp i: NOK | Note | 2022 | 2021 |
|-----------------------------------|-------------|-------------|-------------|
| Sum overføringer og disponeringer | 4 | 3 716 365 | 1 391 459 |



Balanse

| Beløp i: NOK | Note | 2022 | 2021 |
|--|------|-------------------|-------------------|
| BALANSE - EIENDELER | | | |
| Anleggsmidler | | | |
| Immaterielle eiendeler | | | |
| Utsatt skattefordel | 3 | 107 432 | 148 040 |
| Sum immaterielle eiendeler | | 107 432 | 148 040 |
| Varige driftsmidler | | | |
| Driftsløsøre, inventar o.a. utstyr | 2 | 208 880 | 261 099 |
| Sum varige driftsmidler | | 208 880 | 261 099 |
| Sum anleggsmidler | | 316 312 | 409 139 |
| Omløpsmidler | | | |
| Varer | | | |
| Fordringer | | | |
| Kundefordringer | | 2 780 555 | 2 221 368 |
| Andre kortsiktige fordringer | | 249 202 | 233 936 |
| Sum fordringer | | 3 029 757 | 2 455 304 |
| Bankinnskudd, kontanter og lignende | | | |
| Bankinnskudd, kontanter | 5 | 9 797 343 | 7 628 131 |
| Sum bankinnskudd, kontanter og lignende | | 9 797 343 | 7 628 131 |
| Sum omløpsmidler | | 12 827 100 | 10 083 435 |
| SUM EIENDELER | | 13 143 412 | 10 492 574 |
| BALANSE - EGENKAPITAL OG GJELD | | | |
| Egenkapital | | | |
| Innskutt egenkapital | | | |
| Aksjekapital 2 000 á kr. 100,- | 6 | 200 000 | 200 000 |
| Beholdning av egne aksjer | | -11 300 | -17 000 |
| Sum innskutt egenkapital | | 188 700 | 183 000 |



Balanse

| Beløp i: NOK | Note | 2022 | 2021 |
|---------------------------------|------|-------------------|-------------------|
| Opptjent egenkapital | | | |
| Annen egenkapital | 4 | 6 266 835 | 4 341 654 |
| Sum opptjent egenkapital | | 6 266 835 | 4 341 654 |
| Sum egenkapital | | 6 455 535 | 4 524 654 |
| Sum langsiktig gjeld | | 0 | 0 |
| Kortsiktig gjeld | | | |
| Leverandørgjeld | | 110 401 | 76 917 |
| Betalbar skatt | 3 | 1 009 712 | 438 248 |
| Skyldige offentlige avgifter | | 1 895 120 | 1 887 101 |
| Utbytte | | 2 000 000 | 2 000 000 |
| Annen kortsiktig gjeld | | 1 672 645 | 1 565 655 |
| Sum kortsiktig gjeld | | 6 687 877 | 5 967 920 |
| Sum gjeld | | 6 687 877 | 5 967 920 |
| SUM EGENKAPITAL OG GJELD | | 13 143 412 | 10 492 574 |



Brønnøysundregistrene

ÅRSREGNSKAP FOR REGNSKAPSÅRET 2022 - GENERELL INFORMASJON

Journalnummer: 2023 353568

Enheten

Organisasjonsnummer: 857 288 262
Organisasjonsform: Aksjeselskap
Foretaksnavn: DR TECHN KRISTOFFER APELAND AS
Forretningsadresse: Linstows gate 5
0166 OSLO

Regnskapsår

Årsregnskapets periode: 01.01.2022 - 31.12.2022

Konsern

Morselskap i konsern: Nei

Regnskapsregler

Regler for små foretak benyttet: Ja
Benyttet ved utarbeidelsen av
årsregnskapet til selskapet: Regnskapslovens alminnelige regler

Årsregnskapet fastsatt av kompetent organ

Bekreftet av representant for selskapet: Anders Nereng
Dato for fastsettelse av årsregnskapet: 12.04.2023

Revisjon

Årsregnskapet er utarbeidet av ekstern
autorisert regnskapsfører: Ja
Ekstern autorisert regnskapsfører har i
løpet av regnskapsåret bistått ved den
løpende regnskapsføringen eller utført
andre tjenester for selskapet enn å
utarbeide årsregnskapet: Ja

Grunnlag for avgivelse

År 2022: Årsregnskap er elektronisk innlevert.
År 2021: Tall er hentet fra elektronisk innlevert årsregnskap fra 2022.

Det er ikke krav til at årsregnskapet m.v. som sendes til Regnskapsregisteret er undertegnet. Kontrollen på at dette er utført ligger hos revisor/enhetens øverste organ. Sikkerheten ivaretas ved at innsender har rolle/rettighet for innsending av årsregnskapet via Altinn, og ved at det bekreftes at årsregnskapet er fastsatt av kompetent organ.

Brønnøysundregistrene, 17.04.2023

Brønnøysundregistrene
Postadresse: Postboks 900, 8910 Brønnøysund
Telefon: 75 00 75 00
E-post: firmapost@brreg.no Internett: www.brreg.no
Organisasjonsnummer: 974 760 673



Organisasjonsnr: 857 288 262
DR TECHN KRISTOFFER APELAND AS

RESULTATREGNSKAP

| Beløp i: NOK | Note | 2022 | 2021 |
|---|-------------|-------------------|-------------------|
| RESULTATREGNSKAP | | | |
| Inntekter | | | |
| Salgsinntekt | | 22 099 876 | 18 440 621 |
| Sum inntekter | | 22 099 876 | 18 440 621 |
| Kostnader | | | |
| Lønnskostnad | 1 | 14 272 891 | 13 702 724 |
| Av- og nedskrivning på driftsløsøre | 2 | 52 219 | 65 273 |
| Annen driftskostnad | 1 | 3 061 275 | 2 936 660 |
| Sum kostnader | | 17 386 385 | 16 704 658 |
| Driftsresultat | | 4 713 491 | 1 735 964 |
| Finansinntekter og finanskostnader | | | |
| Annen renteinntekt | | 28 730 | 22 735 |
| Annen finansinntekt | | 24 464 | 28 231 |
| Sum finansinntekter | | 53 194 | 50 966 |
| Annen rentekostnad | | | 2 970 |
| Sum finanskostnader | | | 2 970 |
| Netto finans | | 53 194 | 47 997 |
| Ordinært resultat før skattekostnad | | | |
| Ordinært resultat før skattekostnad | | 4 766 685 | 1 783 960 |
| Skattekostnad på resultat | 3 | 1 050 320 | 392 501 |
| Ordinært resultat etter skattekostnad | | 3 716 365 | 1 391 459 |
| Årsresultat | | 3 716 365 | 1 391 459 |
| Årsresultat etter minoritetsinteresser | | 3 716 365 | 1 391 459 |
| Totalresultat | | 3 716 365 | 1 391 459 |
| Overføringer og disponeringer | | | |
| Ordinært utbytte | | 2 000 000 | 2 000 000 |
| Overført til/fra annen egenkapital | | 1 716 365 | -608 541 |
| Sum overføringer og disponeringer | 4 | 3 716 365 | 1 391 459 |



Organisasjonsnr: 857 288 262
DR TECHN KRISTOFFER APELAND AS

BALANSE

| Beløp i: NOK | Note | 2022 | 2021 |
|--|------|-------------------|-------------------|
| BALANSE - EIENDELER | | | |
| Anleggsmidler | | | |
| Immaterielle eiendeler | | | |
| Utsatt skattefordel | 3 | 107 432 | 148 040 |
| Sum immaterielle eiendeler | | 107 432 | 148 040 |
| Varige driftsmidler | | | |
| Driftsløsøre, inventar o. a. utstyr | 2 | 208 880 | 261 099 |
| Sum varige driftsmidler | | 208 880 | 261 099 |
| Sum anleggsmidler | | 316 312 | 409 139 |
| Omløpsmidler | | | |
| Varer | | | |
| Fordringer | | | |
| Kundefordringer | | 2 780 555 | 2 221 368 |
| Andre kortsiktige fordringer | | 249 202 | 233 936 |
| Sum fordringer | | 3 029 757 | 2 455 304 |
| Bankinnskudd, kontanter og lignende | | | |
| Bankinnskudd, kontanter | 5 | 9 797 343 | 7 628 131 |
| Sum bankinnskudd, kontanter og lignende | | 9 797 343 | 7 628 131 |
| Sum omløpsmidler | | 12 827 100 | 10 083 435 |
| SUM EIENDELER | | 13 143 412 | 10 492 574 |
| BALANSE - EGENKAPITAL OG GJELD | | | |
| Egenkapital | | | |
| Innskutt egenkapital | | | |
| Aksjekapital 2 000 á kr. 100,- | 6 | 200 000 | 200 000 |
| Beholdning av egne aksjer | | -11 300 | -17 000 |
| Sum innskutt egenkapital | | 188 700 | 183 000 |
| Opptjent egenkapital | | | |
| Annen egenkapital | 4 | 6 266 835 | 4 341 654 |
| Sum opptjent egenkapital | | 6 266 835 | 4 341 654 |
| Sum egenkapital | | 6 455 535 | 4 524 654 |



| | | | |
|---------------------------------|---|-------------------|-------------------|
| Sum langsiktig gjeld | | 0 | 0 |
| Kortsiktig gjeld | | | |
| Leverandørgjeld | | 110 401 | 76 917 |
| Betalbar skatt | 3 | 1 009 712 | 438 248 |
| Skyldige offentlige avgifter | | 1 895 120 | 1 887 101 |
| Utbytte | | 2 000 000 | 2 000 000 |
| Annen kortsiktig gjeld | | 1 672 645 | 1 565 655 |
| Sum kortsiktig gjeld | | 6 687 877 | 5 967 920 |
| Sum gjeld | | 6 687 877 | 5 967 920 |
| SUM EGENKAPITAL OG GJELD | | 13 143 412 | 10 492 574 |



Organisasjonsnr: 857 288 262
DR TECHN KRISTOFFER APELAND AS

NOTEOPPLYSNINGER - SELSKAP - alle poster oppgitt i hele tall

Note

1

Antall årsverk i regnskapsåret
13.00

Sum Beløp

Balanseført verdi 31.12. Varige driftsmidler Immaterielle eiend.

Konsernregnskap

Morselskapet sitt navn

Forretningskontor for morselskapet

Begrunnelse for at datterselskap er utelatt fra konsolideringen

Samlet beløp - tilknyttet selskap Årets Fjorårets

Samlet beløp - foretak i samme konsern Årets Fjorårets

Samlet beløp - foretak i samme konsern Årets Fjorårets

Samlet beløp - felles kontrollert virksomhet Årets Fjorårets

Pantstillelse Beløp

Beholdning av egne aksjer Antall Pålydende Andel av aksjek.



Dr Techn Kristoffer Apeland AS

Resultatregnskap

| Driftsinntekter og driftskostnader | Noter | 2022 | 2021 |
|---|--------------|-------------------|-------------------|
| Salgsinntekt | | 22 099 876 | 18 440 621 |
| Sum driftsinntekter | | <u>22 099 876</u> | <u>18 440 621</u> |
| | | | |
| Lønnskostnad | 1 | 14 272 891 | 13 702 724 |
| Av- og nedskrivning på driftsløsøre | 2 | 52 219 | 65 273 |
| Annen driftskostnad | 1 | 3 061 275 | 2 936 660 |
| Sum driftskostnader | | <u>17 386 385</u> | <u>16 704 658</u> |
| | | | |
| Driftsresultat | | <u>4 713 491</u> | <u>1 735 964</u> |
| | | | |
| Finansinntekter og finanskostnader | | | |
| Annen renteinntekt | | 28 730 | 22 735 |
| Annen finansinntekt | | 24 464 | 28 231 |
| Annen rentekostnad | | 0 | 2 970 |
| Resultat av finansposter | | <u>53 194</u> | <u>47 997</u> |
| | | | |
| Resultat før skattekostnad | | 4 766 685 | 1 783 960 |
| Skattekostnad på resultat | 3 | 1 050 320 | 392 501 |
| Resultat | | <u>3 716 365</u> | <u>1 391 459</u> |
| | | | |
| Årsoverskudd | | <u>3 716 365</u> | <u>1 391 459</u> |
| | | | |
| Overføringer | | | |
| Avsatt til ordinært utbytte | | 2 000 000 | 2 000 000 |
| Overført til/fra annen egenkapital | | 1 716 365 | -608 541 |
| Sum overføringer | 4 | <u>3 716 365</u> | <u>1 391 459</u> |



Dr Techn Kristoffer Apeland AS

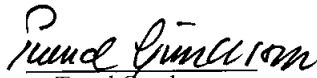
Balanse

| Eiendeler | Noter | 2022 | 2021 |
|------------------------------------|-------|-------------------|-------------------|
| Anleggsmidler | | | |
| Immaterielle eiendeler | | | |
| Utsatt skattefordel | 3 | 107 432 | 148 040 |
| Sum immaterielle eiendeler | | <u>107 432</u> | <u>148 040</u> |
| Varige driftsmidler | | | |
| Driftsløsøre, inventar o.a. utstyr | 2 | 208 880 | 261 099 |
| Sum varige driftsmidler | | <u>208 880</u> | <u>261 099</u> |
| Sum anleggsmidler | | <u>316 312</u> | <u>409 139</u> |
| Omløpsmidler | | | |
| Fordringer | | | |
| Kundefordringer | | 2 780 555 | 2 221 368 |
| Andre kortsiktige fordringer | | 249 202 | 233 936 |
| Sum fordringer | | <u>3 029 757</u> | <u>2 455 304</u> |
| Bankinnskudd, kontanter | | | |
| Bankinnskudd, kontanter | 5 | 9 797 343 | 7 628 131 |
| Sum omløpsmidler | | <u>12 827 100</u> | <u>10 083 435</u> |
| Sum eiendeler | | <u>13 143 412</u> | <u>10 492 574</u> |

**Dr Techn Kristoffer Apeland AS****Balanse**

| Egenkapital og gjeld | Noter | 2022 | 2021 |
|--------------------------------|-------|-------------------|-------------------|
| Egenkapital | | | |
| Innskutt egenkapital | | | |
| Aksjekapital 2 000 á kr. 100,- | 6 | 200 000 | 200 000 |
| Egne aksjer | | -11 300 | -17 000 |
| Sum innskutt egenkapital | | <u>188 700</u> | <u>183 000</u> |
| Opptjent egenkapital | | | |
| Annen egenkapital | 4 | 6 266 835 | 4 341 654 |
| Sum opptjent egenkapital | | <u>6 266 835</u> | <u>4 341 654</u> |
| Sum egenkapital | | <u>6 455 535</u> | <u>4 524 654</u> |
| Gjeld | | | |
| Kortsiktig gjeld | | | |
| Leverandørgjeld | | 110 401 | 76 917 |
| Betalbar skatt | 3 | 1 009 712 | 438 248 |
| Skyldige offentlige avgifter | | 1 895 120 | 1 887 101 |
| Utbytte | | 2 000 000 | 2 000 000 |
| Annen kortsiktig gjeld | | 1 672 645 | 1 565 655 |
| Sum kortsiktig gjeld | | <u>6 687 877</u> | <u>5 967 920</u> |
| Sum gjeld | | <u>6 687 877</u> | <u>5 967 920</u> |
| Sum gjeld og egenkapital | | <u>13 143 412</u> | <u>10 492 574</u> |

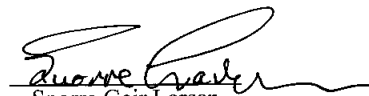
Oslo, / - 2023


Trond Gundersen
Styreleder


Agatha Renata Al-Saadi
Nestleder


Eirik Haugen
Styremedlem


Karl Christian Falao
styremedlem


Snorre Geir Larsen
daglig leder



Dr. techn. Kristoffer Apeland AS

Noter

Regnskapsprinsipper

Årsregnskapet er satt opp i samsvar med regnskapsloven og god regnskapsskikk for små foretak. Unntaksreglene for små foretak er brukt for de fleste poster hvor det foreligger valgadgang. Følgende regnskapsprinsipper er anvendt: forsikret pensjonsforpliktelse er ikke balanseført

Hovedregel for vurdering og klassifisering av eiendeler og gjeld

Eiendeler bestemt til varig eie eller bruk er klassifisert som anleggsmidler. Andre eiendeler er klassifisert som omløpsmidler. Fordringer som skal tilbakebetales innen ett år er klassifisert som omløpsmidler. Ved klassifisering av kortsiktig og langsiktig gjeld er tilsvarende kriterier lagt til grunn.

Anleggsmidler vurderes til anskaffelseskost, men nedskrives til virkelig verdi når verdifallet forventes å ikke være forbigående. Anleggsmidler med begrenset økonomisk levetid avskrives planmessig. Langsiktig lån balanseføres til nominelle verdier på etableringstidspunktet, og korrigeres ikke til virkelig verdi som følge av rentendringer.

Omløpsmidler vurderes til laveste av anskaffelseskost og virkelig verdi. Kortsiktig gjeld balanseføres til nominelt mottatt beløp på etableringstidspunktet, uten hensyn til eventuelle senere rentendringer.

Enkelte poster er vurdert etter andre prinsipper og redegjøres for nedenfor.

Driftsinntekter

Inntektsføring ved salg av varer skjer på leveringstidspunktet (transaksjonstidspunktet). Tjenester inntektsføres etter hvert som de leveres.

Varige driftsmidler

Varige driftsmidler er vurdert til historisk kostpris etter fradrag for avskrivninger. Avskrivningen er beregnet på grunnlag av kostpris og fordelt over antatt økonomisk levetid.

Fordringer

Kundefordringer og andre fordringer oppføres til pålydende etter fradrag for avsetning til forventet tap.

Garantier, servicearbeid og reklamasjoner

Antatt kostnad knyttet til garanti- og servicearbeid for avsluttede prosjekter/salg føres som kostnad, og avsettes for under annen kortsiktig gjeld i balansen.

Pensjoner

Selskapet har en kombinasjon av innskuddsbaserte og ytelsesbaserte pensjonsordninger. Bidrag til innskuddsbasert pensjonsordning blir kostnadsført direkte. Det er ingen avsetning for påløpte pensjonsforpliktelser i slike ordninger.

Pensjonsforpliktelsene ved den ytelsesbaserte ordningen er dekket ved en kollektiv pensjonsforsikring. Selskapet balansefører ikke forpliktelsen, og den årlige pensjonspremien anses som årets pensjonskostnad.

Skatter

Skattekostnaden sammenstilles med regnskapsmessig resultat før skatt.

Skattekostnaden består av betalbar skatt (skatt på årets direkte skattepliktige inntekt) og endring i netto utsatt skatt. Utsatt skatt og utsatt skattefordel er presentert netto i balansen.



Dr. techn. Kristoffer Apeland AS

Noter

Note 1 Ansatte, godtgjørelser, lån til ansatte m.v.

Lønnskostnader:

Lønnskostnader består av følgende poster:

| | 2022 | 2021 |
|----------------------|------------|------------|
| Lønn | 10.821.233 | 10.303.654 |
| Folketrygdavgift | 1.740.109 | 1.681.292 |
| Pensjonskostnader | 1.085.951 | 1.187.761 |
| Andre lønnskostnader | 625.598 | 529.951 |
| Sum lønnskostnader | 14.272.891 | 13.702.724 |

Gjennomsnittlig antall ansatte:

13 14

Godtgjørelser:

Følgende godtgjørelser er gitt til selskapets ledende personer:

| | Daglig leder | Styret |
|--------------------|--------------|--------|
| Lønn | 1.235.143 | - |
| Pensjonskostnad | 160.315 | - |
| Annen godtgjørelse | 25.110 | - |

Pensjoner:

Selskapet er pliktig til å ha tjenstepensjonsordning etter lov om obligatorisk tjenstepensjon. Selskapets pensjonsordninger tilfredsstiller kravene i denne lov.

Revisor:

Kostnadsført revisjonshonorar i 2022 utgjør kr 62.000. Honorar for annen rådgivning og bistand fra revisor utgjør kr 10.000. Beløpene er eks. mva.

Note 2 Varige driftsmidler

| | Transport midler- | Inventar | Webside | EDB-Utstyr | Totalt |
|--------------------------------------|-------------------|----------|---------|------------|-----------|
| Anskaffelseskost 01.01. | 229.400 | 409.824 | 223.689 | 525.946 | 1.388.859 |
| Tilgang i året | - | - | - | - | - |
| Avgang i året | - | - | - | - | - |
| Anskaffelseskost 31.12. | 229.400 | 409.824 | 223.689 | 525.946 | 1.388.859 |
| Akkumulerte avskrivninger pr 31.12. | 97.266 | 370.614 | 186.160 | 525.946 | 1.179.979 |
| Akkumulerte nedskrivninger pr 31.12. | - | - | - | - | - |
| Bokført verdi pr 31.12. | 132.134 | 39.210 | 37.529 | 0 | 208.880 |
| Årets avskrivninger | 33.034 | 9.803 | 9.382 | 0 | 52.219 |
| Årets nedskrivninger | - | - | - | - | - |
| Avskrivningssats, saldo | 20 % | 20 % | 20% | 30 % | - |



Dr. techn. Kristoffer Apeland AS

Noter

Note 3 Skattekostnad

Årets skattekostnad fremkommer slik:

| | 2022 | 2021 |
|-------------------------------------|------------------|----------------|
| Betalbar skatt 22% | 1.009.712 | 438.248 |
| Endring i utsatt skatt skattefordel | 40.608 | 45.747 |
| Netto skattekostnad | <u>1.050.320</u> | <u>392.501</u> |

Utsatt skatt:

| | 31.12.22 | 31.12.21 | Endring |
|-----------------------|-----------------|-----------------|-----------------|
| Driftsmidler | 61.674 | 77.092 | 15.418 |
| Utestående fordringer | -200.000 | -400.000 | -200.000 |
| Garantiansetning | -350.000 | -350.000 | 0 |
| Netto grunnlag | <u>-488.326</u> | <u>-672.908</u> | <u>-184.582</u> |

Netto utsatt skattefordel

| | | |
|---------|---------|---------|
| 107.432 | 148.040 | -40.608 |
|---------|---------|---------|

Alle midlertidige forskjeller kan utlignes og dette er gjennomført i beregningen av utsatt skattefordel. Utsatt skattefordel er beregnet med 22%.

Note 4 Egenkapital

| | Aksje- kapital | Egne Aksjer | Annen egenkapital | Sum |
|-----------------------|-------------------|----------------|----------------------|------------------|
| Egenkapital pr. 01.01 | 200.000 | -269.717 | 4.594.370 | 4.524.654 |
| Kjøp egne aksjer | - | -332.953 | 0 | -332.953 |
| Salg egne aksjer | - | 547.470 | 0 | 547.470 |
| Årets overskudd | - | - | 3.716.365 | 3.716.365 |
| Avsatt utbytte | - | - | -2.000.000 | -2.000.000 |
| Egenkapital pr 31.12 | <u>200.000</u> | <u>-55.200</u> | <u>6.310.735</u> | <u>6.455.535</u> |

Note 5 Bankmidler

I posten inngår bundne bankinnskudd med kr 1 000 000.



Dr. techn. Kristoffer Apeland AS

Noter

Note 6 Antall aksjer, aksjeeiere

Selskapets aksjekapital består av 2.000 aksjer pålydende kr. 100, totalt kr. 200.000.
Selskapet har 170 egne aksjer.

Selskapets aksjonærer er:

| | <i>Verv</i> | <i>Eierandel</i> |
|----------------------------------|------------------------|------------------|
| Snorre Geir Larsen | Daglig leder | 20,85 % |
| Agatha Al-Saadi | Styrets nestleder | 15,00 % |
| Trond Gundersen | Styrets leder | 15,00 % |
| Eirik Haugen | Styremedlem | 13,50 % |
| Petter Lahlum | | 9,00 % |
| Dr. techn. Kristoffer Apeland AS | Selskapet | 5,65% |
| Iver Tøsti | Styremedlem | 5,00 % |
| Karl Christian Falao | Styremedlem | 5,00 % |
| Chris Reyes | | 4,00 % |
| Adam Al-Saadi | | 4,00 % |
| Andreas Bøksle Tørres | | 1,50 % |
| Brage Fredheim | | 1,50 % |

P. Gundersen

Karl Christian Falao

AKS

Eirik Haugen

Snorre Geir Larsen



Dr. techn. Kristoffer Apeland AS, org, nr. 857 288 262

STYRETS ÅRSBERETNING FOR 2022

TILLITSVALGTE

Siden forrige generalforsamling har styrets sammensetning vært følgende:

| | |
|-------------------|----------------------|
| Styrets leder | Trond Gundersen |
| Styrets nestleder | Agatha Al-Saadi |
| Styremedlem | Karl Christian Falao |
| Styremedlem | Eirik Haugen |

GENERELLE OPPLYSNINGER OM DR. TECHN. KRISTOFFER APELAND AS

TILLITSVALGTE OG ANSATTE

Styret har i 2022 bestått av fire personer. Dr. techn. Kristoffer Apeland AS hadde 14 ansatte ved årets slutt. I løpet av året har det vært én nyansettelse, og én person har sluttet.

FORRETNINGSFØRSEL OG REVISJON

Forretningsførselen er i henhold til kontrakt utført av Økonomiavdelingen Øst AS. Revisor er RMS Norge AS, Statsautoriserte revisorer.

VIRKSOMHET, ORGANISASJONSNR. OG ADRESSE

Dr. techn. Kristoffer Apeland AS driver rådgivende konsulentvirksomhet innen bygge- og anleggsteknikk.

Firmaet er registrert i Brønnøysund med organisasjonsnummer 857 288 262. Kontoret ligger i Oslo kommune og har leieadresse Linstows gate 5, 0166 Oslo.

FORSIKRINGER / PENSJONSORDNING

Dr. techn. Kristoffer Apeland AS har en utvidet ulykkes- og gruppelivforsikring for alle ansatte.

Firmaet har innskuddsbasert pensjonsordning for alle ansatte.

Firmaet har ansvarsforsikring gjennom avtale hos RIF.

Firmaet har helseforsikring for alle ansatte.

HMS

Forskrift om systematisk helse-, miljø- og sikkerhetsarbeid i virksomheten (Internkontrollforskriften) ble fastsatt ved kgl.res. 6. desember 1996 med virkning fra 1.januar 1997. Forskriften stiller krav til at den enkelte virksomhet skal systematisere arbeidet med å etterleve bestemmelsene i lover og forskrifter gitt av det offentlige. Dr. techn. Kristoffer Apeland AS er definert som virksomhet og skal derfor ha internkontrollsystem. Dette omfatter blant annet kontrollsystem og oppfølging av brannvern, byggherreforskrifter ved bygge- og anleggsarbeid, elektrisk anlegg i egne kontorlokaler sammen med elektrisk utstyr.

ARBEIDSMILJØ

Dr. techn. Kristoffer Apeland AS følger arbeidsmiljølovens bestemmelser og tilstreber et godt arbeidsmiljø.

Selskapets arbeidsmiljø er tilfredsstillende. Det har ikke vært skader eller ulykker blant de ansatte som er relatert til arbeidet.

Ledelsen gjennomfører verneunder.

YTRE MILJØ

K. Apeland arbeider systematisk med forbedring i oppdrag og egen virksomhet, og vi har valgt å sertifisere vårt miljøledelsessystem iht. miljøfyrtårn.

Vi har forpliktet oss til å offentliggjøre våre miljøtiltak gjennom årlig innrapportering i henhold til Nordic Sustainability Reporting Standard – NSRS Nivå 1. Årlig utslipp etter GHG protokollen publiseres som en del av vår bærekraftsrapport.



STYRETS ARBEID

STYREMØTER

Styret har for regnskapsåret 2022 avholdt 7 styremøter og behandlet 21 saker.

KURS / KONFERANSE / TEMAMØTER

Ansatte og ledelse hos Dr. techn. Kristoffer Apeland AS deltar på kurser og seminarer i regi av faglige foreninger, bransjeforeninger og programvareleverandører.

Det avholdes månedlige infomøter med de ansatte som omfatter selskapsinformasjon, HMS og faglige tema.

Dr. techn. Kristoffer Apeland AS støtter det faglige arbeidet i bransjeforeninger.

REGNSKAPET FOR 2022

Styret mener at årsregnskapet gir et rettviseende bilde av Dr. techn. Kristoffer Apeland AS' eiendeler og gjeld, finansielle stilling og resultat.

Årsregnskapet for 2022 er satt opp under forutsetning av fortsatt drift. Det bekreftes herved at forutsetningen om fortsatt drift er tilstede.

RESULTAT

Årets resultat var på kr. 3 716 365,- etter skattekostnad. Det foreslås at kr. 2 000 000,- avsettes til utbytte på utestående aksjer, og at kr. 1 716 365,- overføres til annen egenkapital.

INNTEKTER

Driftsinntektene i 2022 var tilsammen kr 22 099 876,- som er en økning med 19,8 % fra 2021.

KOSTNADER

Driftskostnadene i 2022 var på kr 17 386 385,- som er en økning med 4,1 % fra 2021.

Revisors honorar for regnskapsåret 2022 er for revidering av selskapets regnskap og formuesforvaltning. Revisjonshonoraret fremkommer som egen post i noter.

Forøvrig vises til de enkelte tallene i regnskapet og den regnskapsmessige oversikt som fremkommer under noter til regnskapet.


Styret kjenner ikke til forhold som har betydning for selskapets økonomiske stilling, og som ikke allerede fremgår i de øvrige deler av årsoppgjøret. Styret er heller ikke kjent med hendelser etter 31.12.2022 som påvirker regnskapet i vesentlig grad.

Oslo, 12. april 2023


for Dr. techn. Kristoffer Apeland AS


Trond Gundersen
Styreleder


Eirik Haugen
Styremedlem


Agatha Al-Saadi
Nestleder


Karl Christian Falao
Styremedlem


Snorre Larsen
Daglig leder



Til generalforsamlingen i Dr. Techn. Kristoffer Apeland AS

RSM Norge AS

Ruseløkkveien 30, 0251 Oslo
Pb 1312 Vika, 0112 Oslo
Org.nr: 982 316 588 MVA

T +47 23 11 42 00

F +47 23 11 42 01

www.rsmnorge.no

Uavhengig revisors beretning

Konklusjon

Vi har revidert årsregnskapet for Dr. Techn. Kristoffer Apeland AS som viser et overskudd på NOK 3 716 365. Årsregnskapet består av balanse per 31. desember 2022, resultatregnskap for regnskapsåret avsluttet per denne datoen og noter til årsregnskapet, herunder et sammendrag av viktige regnskapsprinsipper.

Etter vår mening

- oppfyller årsregnskapet gjeldende lovkrav, og
- gir årsregnskapet et rettviseende bilde av selskapets finansielle stilling per 31. desember 2022, og av dets resultater for regnskapsåret avsluttet per denne datoen i samsvar med regnskapslovens regler og god regnskapskikk i Norge.

Grunnlag for konklusjonen

Vi har gjennomført revisjonen i samsvar med International Standards on Auditing (ISA-ene). Våre oppgaver og plikter i henhold til disse standardene er beskrevet nedenfor under *Revisors oppgaver og plikter ved revisjonen av årsregnskapet*. Vi er uavhengige av selskapet i samsvar med kravene i relevante lover og forskrifter i Norge og International Code of Ethics for Professional Accountants (inkludert internasjonale uavhengighetsstandarder) utstedt av International Ethics Standards Board for Accountants (IESBA-reglene), og vi har overholdt våre øvrige etiske forpliktelser i samsvar med disse kravene. Innhentet revisjonsbevis er etter vår vurdering tilstrekkelig og hensiktsmessig som grunnlag for vår konklusjon.

Øvrig informasjon

Styret og daglig leder (ledelsen) er ansvarlige for øvrig informasjon som er publisert sammen med årsregnskapet. Øvrig informasjon omfatter informasjon i årsrapporten bortsett fra årsregnskapet og den tilhørende revisjonsberetningen. Vår konklusjon om årsregnskapet ovenfor dekker ikke øvrig informasjon.

I forbindelse med revisjonen av årsregnskapet er det vår oppgave å lese øvrig informasjon. Formålet er å vurdere hvorvidt det foreligger vesentlig inkonsistens mellom den øvrige informasjonen og årsregnskapet og den kunnskap vi har opparbeidet oss under revisjonen av årsregnskapet, eller hvorvidt øvrig informasjon ellers fremstår som vesentlig feil. Vi har plikt til å rapportere dersom øvrig informasjon fremstår som vesentlig feil. Vi har ingenting å rapportere i så henseende.

Ledelsens ansvar for årsregnskapet

Ledelsen er ansvarlig for å utarbeide årsregnskapet og for at det gir et rettviseende bilde i samsvar med regnskapslovens regler og god regnskapskikk i Norge. Ledelsen er også ansvarlig for slik internkontroll som den finner nødvendig for å kunne utarbeide et årsregnskap som ikke inneholder vesentlig feilinformasjon, verken som følge av misligheter eller utilsiktede feil.

Ved utarbeidelsen av årsregnskapet må ledelsen ta standpunkt til selskapets evne til fortsatt drift og opplyse om forhold av betydning for fortsatt drift. Forutsetningen om fortsatt drift skal legges til grunn for årsregnskapet så lenge det ikke er sannsynlig at virksomheten vil bli avviklet.

THE POWER OF BEING UNDERSTOOD
AUDIT | TAX | CONSULTING

RSM Norge AS is a member of the RSM network and trades as RSM. RSM is the trading name used by the members of the RSM network. Each member of the RSM network is an independent accounting and consulting firm which practices in its own right. The RSM network is not itself a separate legal entity in any jurisdiction.

RSM Norge AS er medlem av/is a member of Den norske Revisorforening.

Penneo Dokumentnøkkel: 28WVW-MQ7OE-DZBC4-131EV-6EEWO-0X6EV



Revisors beretning 2022 for Dr. Techn. Kristoffer Apeland AS



Revisors oppgaver og plikter ved revisjonen av årsregnskapet

Vårt mål er å oppnå betryggende sikkerhet for at årsregnskapet som helhet ikke inneholder vesentlig feilinformasjon, verken som følge av misligheter eller utilsiktede feil, og å avgi en revisjonsberetning som inneholder vår konklusjon. Betryggende sikkerhet er en høy grad av sikkerhet, men ingen garanti for at en revisjon utført i samsvar med ISA-ene, alltid vil avdekke vesentlig feilinformasjon. Feilinformasjon kan oppstå som følge av misligheter eller utilsiktede feil. Feilinformasjon er å anse som vesentlig dersom den enkeltvis eller samlet med rimelighet kan forventes å påvirke de økonomiske beslutningene som brukerne foretar på grunnlag av årsregnskapet.

For videre beskrivelse av revisors oppgaver og plikter vises det til:
<https://revisorforeningen.no/revisjonsberetninger>

Oslo, 12. april 2023
RSM Norge AS

Anders Nereng
Statsautorisert revisor
(elektronisk signert)

Penneo Dokumentnøkkel: 28WVW-MQ70E-DZBC4-131EV-6EEWO-0X6EV



PENNEO

Signaturene i dette dokumentet er juridisk bindende. Dokument signert med "Penneo"™ - sikker digital signatur.
De signerende parter sin identitet er registrert, og er listet nedenfor.

"Med min signatur bekrefter jeg alle datoer og innholdet i dette dokument."

Anders Ivar Nereng

Statsautorisert revisor

På vegne av: RSM Norge AS

Serienummer: 9578-5999-4-1194192

IP: 188.95.xxx.xxx

2023-04-12 15:03:14 UTC



Penneo Dokumentnøkkel: 28WVH-MQ7OE-DZBC4-131EV-6EEWO-0X6EV

Dokumentet er signert digitalt, med **Penneo.com**. Alle digitale signatur-data i dokumentet er sikret og validert av den datamaskin-utregnede hash-verdien av det opprinnelige dokument. Dokumentet er låst og tids-stemplet med et sertifikat fra en betrodd tredjepart. All kryptografisk bevis er integrert i denne PDF, for fremtidig validering (hvis nødvendig).

Hvordan bekrefter at dette dokumentet er originalen?

Dokumentet er beskyttet av ett Adobe CDS sertifikat. Når du åpner dokumentet i

Adobe Reader, skal du kunne se at dokumentet er sertifisert av **Penneo e-signature service <penneo@penneo.com>**. Dette garanterer at innholdet i dokumentet ikke har blitt endret.

Det er lett å kontrollere de kryptografiske beviser som er lokalisert inne i dokumentet, med Penneo validator - <https://penneo.com/validator>