



ÅRSREGNSKAPET FOR REGNSKAPSÅRET 2022 - GENERELL INFORMASJON

Enheten

Organisasjonsnummer: 917 597 936
Organisasjonsform: Aksjeselskap
Foretaksnavn: G. GREVE HOLDING AS
Forretningsadresse: c/o Gunnar Greve
Thorleif Haugs vei 105
0791 OSLO

Regnskapsår

Årsregnskapets periode: 01.01.2022 - 31.12.2022

Konsern

Morselskap i konsern: Ja
Konsernregnskap lagt ved: Ja

Regnskapsregler

Regler for små foretak benyttet: Nei
Benyttet ved utarbeidelsen av årsregnskapet til selskapet: Regnskapslovens alminnelige regler
Benyttet ved utarbeidelsen av årsregnskapet til konsernet: Regnskapslovens alminnelige regler

Årsregnskapet fastsatt av kompetent organ

Bekreftet av representant for selskapet: Gunnar Greve
Dato for fastsettelse av årsregnskapet: 28.11.2023

Grunnlag for avgivelse

År 2022: Årsregnskapet er elektronisk innlevert
År 2021: Tall er hentet fra elektronisk innlevert årsregnskap fra 2022

Det er ikke krav til at årsregnskapet m.v. som sendes til Regnskapsregisteret er undertegnet. Kontrollen på at dette er utført ligger hos revisor/enhetens øverste organ. Sikkerheten ivaretas ved at innsender har rolle/rettighet for innsending av årsregnskapet via Altinn, og ved at det bekreftes at årsregnskapet er fastsatt av kompetent organ.

Brønnøysundregistrene, 15.09.2024



Resultatregnskap

Beløp i: NOK	Note	2022	2021
RESULTATREGNSKAP			
Kostnader			
Annen driftskostnad	2	51 914	421 707
Sum kostnader		51 914	421 707
Driftsresultat		-51 914	-421 707
Finansinntekter og finanskostnader			
Inntekt på investering i datterselskap	5, 6	66 551 911	
Annen renteinntekt		3	
Annen finansinntekt			2 973 797
Sum finansinntekter		66 551 914	2 973 797
Annen rentekostnad			1
Annen finanskostnad			639
Sum finanskostnader			640
Netto finans		66 551 914	2 973 157
Ordinært resultat før skattekostnad		66 500 000	2 551 451
Skattekostnad på resultat	3	-18 289	
Ordinært resultat etter skattekostnad		66 518 289	2 551 451
Årsresultat		66 518 289	2 551 451
Årsresultat etter minoritetsinteresser		66 518 289	2 551 450
Totalresultat		66 518 289	2 551 450
Overføringer og disponeringer			
Tilleggsutbytte			1 500 000
Avsatt til annen egenkapital		66 518 289	1 051 451
Sum overføringer og disponeringer	8	66 518 289	2 551 451



Balanse

Beløp i: NOK	Note	2022	2021
BALANSE - EIENDELER			
Anleggsmidler			
Immaterielle eiendeler			
Utsatt skattefordel	3	18 289	
Sum immaterielle eiendeler		18 289	
Varige driftsmidler			
Driftsløsøre, inventar o.a. utstyr		932 712	940 312
Sum varige driftsmidler	4	932 712	940 312
Finansielle anleggsmidler			
Investering i datterselskap	5	3 438 473	10 504 258
Lån til foretak i samme konsern	6	12 208 150	1 569 740
Sum finansielle anleggsmidler		15 646 623	12 073 998
Sum anleggsmidler		16 597 624	13 014 310
Omløpsmidler			
Varer			
Fordringer			
Andre kortsiktige fordringer			390 237
Konsernfordringer		60 051 911	
Sum fordringer		60 051 911	390 237
Bankinnskudd, kontanter og lignende			
Bankinnskudd, kontanter o.l.		6 091	20 598
Sum bankinnskudd, kontanter og lignende		6 091	20 598
Sum omløpsmidler		60 058 002	410 835
SUM EIENDELER		76 655 625	13 425 145

BALANSE - EGENKAPITAL OG GJELD



Balanse

Beløp i: NOK	Note	2022	2021
Egenkapital			
Innskutt egenkapital			
Aksjekapital	7	30 000	30 000
Sum innskutt egenkapital		30 000	30 000
Opptjent egenkapital			
Annen egenkapital		66 767 861	6 999 572
Sum opptjent egenkapital		66 767 861	6 999 572
Sum egenkapital	8	66 797 861	7 029 572
Gjeld			
Langsiktig gjeld			
Annen langsiktig gjeld			
Øvrig langsiktig gjeld		6 250 000	127 465
Sum annen langsiktig gjeld	6	6 250 000	127 465
Sum langsiktig gjeld		6 250 000	127 465
Kortsiktig gjeld			
Leverandørgjeld		368	18 108
Annen kortsiktig gjeld		3 607 397	6 250 000
Sum kortsiktig gjeld		3 607 765	6 268 108
Sum gjeld		9 857 765	6 395 573
SUM EGENKAPITAL OG GJELD		76 655 625	13 425 145



Konsernets resultatregnskap

Beløp i: NOK	Note	2022	2021
RESULTATREGNSKAP			
Inntekter			
Salgsinntekt	2	96 189 750	85 949 294
Annen driftsinntekt		59 490 691	4 160 482
Sum inntekter		155 680 441	90 109 776
Kostnader			
Varekostnad		25 933 403	51 965 621
Lønnskostnad	3	15 310 914	18 187 050
Avskrivning av driftsmidler og immaterielle eiendeler	4	3 123 236	2 489 883
Nedskrivning av varige driftsmidler og immaterielle eiendeler	4	170 168	1 475 992
Annen driftskostnad		13 942 815	10 729 081
Sum kostnader		58 480 536	84 847 628
Driftsresultat		97 199 905	5 262 149
Finansinntekter og finanskostnader			
Inntekt på investering i datterselskap	3		
Inntekt på investering i tilknyttet selskap		-251 273	-1 162 430
Annen renteinntekt		619 140	345 365
Annen finansinntekt		3 439 117	212 436
Sum finansinntekter		3 806 984	-604 629
Annen rentekostnad		737 704	903 012
Annen finanskostnad		378 321	510 501
Sum finanskostnader		1 116 025	1 413 512
Netto finans		2 690 959	-2 018 141
Ordinært resultat før skattekostnad		99 890 864	3 244 008
Skattekostnad på ordinært resultat	5	23 001 068	1 174 458
Ordinært resultat etter skattekostnad		76 889 796	2 069 550
Årsresultat		76 889 796	2 069 550
Minoritetsinteresser		-513 567	609 400



Konsernets resultatregnskap

Beløp i: NOK	Note	2022	2021
Årsresultat etter minoritetsinteresser		77 403 363	1 460 150
Totalresultat		77 403 363	1 460 150
Overføringer og disponeringer			
Avsatt til annen egenkapital		76 889 797	2 069 550
Sum overføringer og disponeringer		76 889 797	2 069 550



Konsernets balanse

Beløp i: NOK	Note	2022	2021
BALANSE - EIENDELER			
Anleggsmidler			
Immaterielle eiendeler			
Varige driftsmidler			
Tomter, bygninger o.a. fast eiendom	4	50 937 691	43 074 516
Driftsløsøre, inventar o.a. utstyr	4	5 200 363	6 708 312
Sum varige driftsmidler		56 138 054	49 782 828
Finansielle anleggsmidler			
Lån til tilknyttet selskap og felles kontrollert virksomhet			563 006
Andre langsiktige fordringer	7	1 385 929	1 782 669
Sum finansielle anleggsmidler		1 385 929	2 345 676
Sum anleggsmidler		57 523 983	52 128 504
Omløpsmidler			
Varer			
Fordringer			
Kundefordringer	7	56 015 560	46 812 520
Andre kortsiktige fordringer	7	18 032 007	10 302 962
Sum fordringer		74 047 567	57 115 482
Bankinnskudd, kontanter og lignende			
Bankinnskudd, kontanter o.l.	8	41 652 330	15 116 153
Sum bankinnskudd, kontanter og lignende		41 652 330	15 116 153
Sum omløpsmidler		115 699 897	72 231 635
SUM EIENDELER		173 223 881	124 360 138

BALANSE - EGENKAPITAL OG GJELD

Egenkapital



Konsernets balanse

Beløp i: NOK	Note	2022	2021
Innskutt egenkapital			
Aksjekapital	9, 10	30 000	30 000
Sum innskutt egenkapital		30 000	30 000
Opptjent egenkapital			
Annen egenkapital		82 374 699	12 138 111
Udisponert resultat			
Minoritetsinteresser		-949 921	396 811
Sum opptjent egenkapital		81 424 778	12 534 922
Sum egenkapital	10	81 454 778	12 564 922
Gjeld			
Langsiktig gjeld			
Utsatt skatt	5	4 346 327	4 427 127
Andre avsetninger for forpliktelser	11	1 633 427	1 382 155
Sum avsetninger for forpliktelser		5 979 754	5 809 282
Annen langsiktig gjeld			
Gjeld til kredittinstitusjoner	11	21 271 857	17 983 235
Øvrig langsiktig gjeld	11	6 250 000	9 177 465
Sum annen langsiktig gjeld		27 521 857	27 160 700
Sum langsiktig gjeld		33 501 611	32 969 982
Kortsiktig gjeld			
Leverandørgjeld	11	2 782 264	7 871 634
Betalbar skatt	5	22 913 285	1 600 729
Skyldig offentlige avgifter		663 280	3 206 523
Annen kortsiktig gjeld	11	31 908 663	66 146 348
Sum kortsiktig gjeld		58 267 491	78 825 234
Sum gjeld		91 769 102	111 795 216
SUM EGENKAPITAL OG GJELD		173 223 881	124 360 138



Brønnøysundregistrene

ÅRSREGNSKAP FOR REGNSKAPSÅRET 2022 - GENERELL INFORMASJON

Journalnummer: 2023 738357

Enheten

Organisasjonsnummer: 917 597 936
Organisasjonsform: Aksjeselskap
Foretaksnavn: G. GREVE HOLDING AS
Forretningsadresse: c/o Gunnar Greve
Thorleif Haugs vei 105
0791 OSLO

Regnskapsår

Årsregnskapets periode: 01.01.2022 - 31.12.2022

Konsern

Mørselskap i konsern: Ja
Konsernregnskap lagt ved: Ja

Regnskapsregler

Regler for små foretak benyttet: Nei
Benyttet ved utarbeidelsen av
årsregnskapet til selskapet: Regnskapslovens alminnelige regler
Benyttet ved utarbeidelsen av
årsregnskapet til konsernet: Regnskapslovens alminnelige regler

Årsregnskapet fastsatt av kompetent organ

Bekreftet av representant for selskapet: Gunnar Greve
Dato for fastsettelse av årsregnskapet: 28.11.2023

Grunnlag for avgivelse

År 2022: Årsregnskap er elektronisk innlevert.
År 2021: Tall er hentet fra elektronisk innlevert årsregnskap fra 2022.

Det er ikke krav til at årsregnskapet m.v. som sendes til Regnskapsregisteret er undertegnet. Kontrollen på at dette er utført ligger hos revisor/enhetens øverste organ. Sikkerheten ivaretas ved at innsender har rolle/rettighet for innsending av årsregnskapet via Altinn, og ved at det bekreftes at årsregnskapet er fastsatt av kompetent organ.

Brønnøysundregistrene, 30.11.2023



Organisasjonsnr: 917 597 936
G. GREVE HOLDING AS

RESULTATREGNSKAP

Beløp i: NOK	Note	2022	2021
RESULTATREGNSKAP			
Kostnader			
Annen driftskostnad	2	51 914	421 707
Sum kostnader		51 914	421 707
Driftsresultat		-51 914	-421 707
Finansinntekter og finanskostnader			
Inntekt på investering i datterselskap	5, 6	66 551 911	
Annen renteinntekt		3	
Annen finansinntekt			2 973 797
Sum finansinntekter		66 551 914	2 973 797
Annen rentekostnad			1
Annen finanskostnad			639
Sum finanskostnader			640
Netto finans		66 551 914	2 973 157
Ordinært resultat før skattekostnad		66 500 000	2 551 451
Skattekostnad på resultat	3	-18 289	
Ordinært resultat etter skattekostnad		66 518 289	2 551 451
Årsresultat		66 518 289	2 551 451
Årsresultat etter minoritetsinteresser		66 518 289	2 551 450
Totalresultat		66 518 289	2 551 450
Overføringer og disponeringer			
Tilleggsutbytte			1 500 000
Avsatt til annen egenkapital		66 518 289	1 051 451
Sum overføringer og disponeringer	8	66 518 289	2 551 451



Organisasjonsnr: 917 597 936
G. GREVE HOLDING AS

BALANSE

Beløp i: NOK	Note	2022	2021
BALANSE - EIENDELER			
Anleggsmidler			
Immaterielle eiendeler			
Utsatt skattefordel	3	18 289	
Sum immaterielle eiendeler		18 289	
Varige driftsmidler			
Driftsløsøre, inventar o. a. utstyr			
		932 712	940 312
Sum varige driftsmidler	4	932 712	940 312
Finansielle anleggsmidler			
Investering i datterselskap			
	5	3 438 473	10 504 258
Lån til foretak i samme konsern			
	6	12 208 150	1 569 740
Sum finansielle anleggsmidler		15 646 623	12 073 998
Sum anleggsmidler		16 597 624	13 014 310
Omløpsmidler			
Varer			
Fordringer			
Andre kortsiktige fordringer			
			390 237
Konsernfordringer			
		60 051 911	
Sum fordringer		60 051 911	390 237
Bankinnskudd, kontanter og lignende			
Bankinnskudd, kontanter o. l.			
		6 091	20 598
Sum bankinnskudd, kontanter og lignende		6 091	20 598
Sum omløpsmidler		60 058 002	410 835
SUM EIENDELER		76 655 625	13 425 145
BALANSE - EGENKAPITAL OG GJELD			
Egenkapital			
Innskutt egenkapital			
Aksjekapital	7	30 000	30 000
Sum innskutt egenkapital		30 000	30 000



Opptjent egenkapital			
Annen egenkapital		66 767 861	6 999 572
Sum opptjent egenkapital		66 767 861	6 999 572
Sum egenkapital	8	66 797 861	7 029 572
Gjeld			
Langsiktig gjeld			
Annen langsiktig gjeld			
Øvrig langsiktig gjeld		6 250 000	127 465
Sum annen langsiktig gjeld	6	6 250 000	127 465
Sum langsiktig gjeld		6 250 000	127 465
Kortsiktig gjeld			
Leverandørgjeld		368	18 108
Annen kortsiktig gjeld		3 607 397	6 250 000
Sum kortsiktig gjeld		3 607 765	6 268 108
Sum gjeld		9 857 765	6 395 573
SUM EGENKAPITAL OG GJELD		76 655 625	13 425 145



Organisasjonsnr: 917 597 936
G. GREVE HOLDING AS

KONSERNRESULTATREGNSKAP

<u>Beløp i: NOK</u>	<u>Note</u>	<u>2022</u>	<u>2021</u>
RESULTATREGNSKAP			
Inntekter			
Salgsinntekt	2	96 189 750	85 949 294
Annen driftsinntekt		59 490 691	4 160 482
Sum inntekter		155 680 441	90 109 776
Kostnader			
Varekostnad		25 933 403	51 965 621
Lønnskostnad	3	15 310 914	18 187 050
Avskrivning av driftsmidler og immaterielle eiendeler	4	3 123 236	2 489 883
Nedskrivning av varige driftsmidler og immaterielle eiendeler	4	170 168	1 475 992
Annen driftskostnad		13 942 815	10 729 081
Sum kostnader		58 480 536	84 847 628
Driftsresultat		97 199 905	5 262 149
Finansinntekter og finanskostnader			
Inntekt på investering i datterselskap	3		
Inntekt på investering i tilknyttet selskap		-251 273	-1 162 430
Annen renteinntekt		619 140	345 365
Annen finansinntekt		3 439 117	212 436
Sum finansinntekter		3 806 984	-604 629
Annen rentekostnad		737 704	903 012
Annen finanskostnad		378 321	510 501
Sum finanskostnader		1 116 025	1 413 512
Netto finans		2 690 959	-2 018 141
Ordinært resultat før skattekostnad			
skattekostnad		99 890 864	3 244 008
Skattekostnad på ordinært resultat	5	23 001 068	1 174 458
Ordinært resultat etter skattekostnad		76 889 796	2 069 550
Årsresultat		76 889 796	2 069 550
Minoritetsinteresser		-513 567	609 400
Årsresultat etter minoritetsinteresser		77 403 363	1 460 150



Totalresultat	77 403 363	1 460 150
Overføringer og disponeringer		
Avsatt til annen egenkapital	76 889 797	2 069 550
Sum overføringer og disponeringer	76 889 797	2 069 550



Organisasjonsnr: 917 597 936
G. GREVE HOLDING AS

KONSERNBALANSE

Beløp i: NOK	Note	2022	2021
BALANSE - EIENDELER			
Anleggsmidler			
Immaterielle eiendeler			
Varige driftsmidler			
Tomter, bygninger o.a. fast eiendom	4	50 937 691	43 074 516
Driftsløsøre, inventar o. a. utstyr	4	5 200 363	6 708 312
Sum varige driftsmidler		56 138 054	49 782 828
Finansielle anleggsmidler			
Lån til tilknyttet selskap og felles kontrollert virksomhet			563 006
Andre langsiktige fordringer	7	1 385 929	1 782 669
Sum finansielle anleggsmidler		1 385 929	2 345 676
Sum anleggsmidler		57 523 983	52 128 504
Omløpsmidler			
Varer			
Fordringer			
Kundefordringer	7	56 015 560	46 812 520
Andre kortsiktige fordringer	7	18 032 007	10 302 962
Sum fordringer		74 047 567	57 115 482
Bankinnskudd, kontanter og lignende			
Bankinnskudd, kontanter o. l.	8	41 652 330	15 116 153
Sum bankinnskudd, kontanter og lignende		41 652 330	15 116 153
Sum omløpsmidler		115 699 897	72 231 635
SUM EIENDELER		173 223 881	124 360 138
BALANSE - EGENKAPITAL OG GJELD			
Egenkapital			
Innskutt egenkapital			
Aksjekapital	9, 10	30 000	30 000



Sum innskutt egenkapital		30 000	30 000
Opptjent egenkapital			
Annen egenkapital		82 374 699	12 138 111
Udisponert resultat			
Minoritetsinteresser		-949 921	396 811
Sum opptjent egenkapital		81 424 778	12 534 922
Sum egenkapital	10	81 454 778	12 564 922
Gjeld			
Langsiktig gjeld			
Utsatt skatt	5	4 346 327	4 427 127
Andre avsetninger for forpliktelse	11	1 633 427	1 382 155
Sum avsetninger for forpliktelse		5 979 754	5 809 282
Annen langsiktig gjeld			
Gjeld til kredittinstitusjoner	11	21 271 857	17 983 235
Øvrig langsiktig gjeld	11	6 250 000	9 177 465
Sum annen langsiktig gjeld		27 521 857	27 160 700
Sum langsiktig gjeld		33 501 611	32 969 982
Kortsiktig gjeld			
Leverandørgjeld	11	2 782 264	7 871 634
Betalbar skatt	5	22 913 285	1 600 729
Skyldig offentlige avgifter		663 280	3 206 523
Annen kortsiktig gjeld	11	31 908 663	66 146 348
Sum kortsiktig gjeld		58 267 491	78 825 234
Sum gjeld		91 769 102	111 795 216
SUM EGENKAPITAL OG GJELD		173 223 881	124 360 138



Organisasjonsnr: 917 597 936
G. GREVE HOLDING AS

NOTEOPPLYSNINGER - SELSKAP - alle poster oppgitt i hele tall

Note

Antall årsverk i regnskapsåret
0.00

<u>Sum</u>	<u>Beløp</u>
<u>Balanseført verdi 31.12.</u>	<u>Varige driftsmidler Immaterielle eiend.</u>

Konsernregnskap

Morselskapet sitt navn

Forretningskontor for morselskapet

Begrunnelse for at datterselskap er utelatt fra konsolideringen

<u>Samlet beløp - tilknyttet selskap</u>	<u>Årets</u>	<u>Fjorårets</u>
--	--------------	------------------

<u>Samlet beløp - foretak i samme konsern</u>	<u>Årets</u>	<u>Fjorårets</u>
---	--------------	------------------

<u>Samlet beløp - foretak i samme konsern</u>	<u>Årets</u>	<u>Fjorårets</u>
---	--------------	------------------

<u>Samlet beløp - felles kontrollert virksomhet</u>	<u>Årets</u>	<u>Fjorårets</u>
---	--------------	------------------

<u>Pantstillelse</u>	<u>Beløp</u>
----------------------	--------------

<u>Beholdning av egne aksjer</u>	<u>Antall</u>	<u>Pålydende</u>	<u>Andel av aksjek.</u>
----------------------------------	---------------	------------------	-------------------------



Organisasjonsnr: 917 597 936
G. GREVE HOLDING AS

NOTEOPPLYSNINGER - KONSERN

- alle poster oppgitt i hele tall



Årsrapport

2022

G. Greve Holding AS

morselskap og konsern

Org.nr.:917 597 936



Årsberetning 2022 - G. Greve Holding AS

Virksomhetens art og tilholdssted

G. Greve Holding AS konsernet driver management, musikk- og innholdsproduksjon, musikkstudio og forlag. Konsernet tilbyr tjenester som ledelse, musikk- og innholdsproduksjon, promotering og lignende.

Konsernet består i tillegg til G. Greve Holding AS av følgende datterselskap:

- Mer Group med tilhørende datterselskap;
 - Mer Management AS
 - Mer Recordings AS
 - Mer Studios AS
 - Mer Content AS
 - Mer Publishing AS
- Wag AS med tilhørende datterselskap;
 - Josefinesgate 35 AS
- G. Greve Creations AS

Redegjørelse for årsregnskapet

Omsetningen i konsernet økte i 2022. Omsetningsøkningen skyldtes i stor grad engangsinntekter i forbindelse med salg av økonomiske rettigheter til immaterielle verk som selskapet eier deler av rettighetene til, samt managementhonorar for salg av rettigheter for Alan Walker og Anders Frøen.

Konsernets likviditetsbeholdning var NOK 41 652 330 per 31.12.2022. Konsernets evne til egenfinansiering av investeringer er tilfredsstillende.

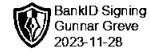
Selskapets balanse besto den 31.12.2021 av mye kortsiktig gjeld og lite egenkapital. Deler av økningen av salgsinntektene vil benyttes til å styrke selskapets egenkapital pr 31.12.2022 og gjøre selskapet bedre rustet til å gå i forhandlinger med avtalepartnere uten å være avhengig av kortsiktige finansieringsløsninger.

Kostnadsbildet i 2022 er preget av engangsutgifter til fremmedtjenester i forbindelse med den ovennevnte transaksjonen, og av engangskostnader relatert til to runder med nedbemanning, i juni 2022 og i november 2022 respektivt. Nedbemanningen følger både av et behov for å effektivisere drift, men også fordi konsernet ønsker å få et større fotfeste internasjonalt fra og med 01.01.2023.

Fremtidig utvikling

Konsernet ønsker å trekke mer på internasjonale ressurser, og planlegger blant annet ekspansjon med oppsett av en operativ forretningsenhet i Hong Kong. Som en konsekvens av salget av immaterielle rettigheter vil management-honorar på forlagsrettigheter, og inntekter for masterrettigheter bli noe lavere. Nedgangen i omsetning vil likevel kunne begrenses av at man vil kunne forvente vesentlig bedre avtaler med distributører og at inntektene fra live-virksomhet er ventet å øke.

Mer Content AS er planlagt avviklet i løpet av 2023/starten av 2024. Årsaken er en helhetlig strategisk og finansiell vurdering.



Finansiell risiko

Overordnet om målsetting og strategi

Konsernet er eksponert for finansiell risiko på ulike områder, spesielt valutarisiko. Målsettingen er å avdempe den finansielle risikoen i størst mulig grad. Selskapets nåværende strategi innbefatter ikke bruk av finansielle instrumenter, men dette er gjenstand for løpende vurdering av styret.

Markedsrisiko

Konsernet er eksponert for endringer i valutakurser, spesielt amerikanske dollar men også noe euro og svenske kroner, da en vesentlig del av selskapets inntekter er i utenlandsk valuta. Selskapet har ikke inngått terminkontrakter eller andre avtaler for å redusere selskapets valutarisiko og derigjennom den driftstilknyttede markedsrisikoen.

Kredittrisiko

Risikoen for tap på fordringer for majoriteten av fordringsporteføljen er vurdert som lav, da majoriteten av fordringsmassen er sikret mot kunder med høy soliditet, eller mot immaterielle eiendeler der konsernet selv eier inntektsstrømmen. Majoriteten av balansen besto i fjor av kortsiktige fordringer og dette har blitt betydelig redusert i 2022. Mye av reduksjonen skyldes at man har benyttet ekstraordinære inntekter til å betale kortsiktige fordringer. De opplistede tallene for selskapet er eksklusiv fordringer på konsernselskaper.

Likviditetsrisiko

Konsernet vurderer likviditeten i selskapet som tilfredsstillende, men gjeldende bransjestandarder innen forskuddsbetalinger for rettighetsbasert innhold gjør at styret vil iverksette overvåkingstiltak i 2023 og i større grad innlemme dette i konsernets forretningsstrategi. Dette arbeidet ble påbegynt i 2022 og kan delvis forklare nedgangen i kortsiktige fordringer. Forfallstidspunkter for kundefordringer opprettholdes og andre langsiktige fordringer er ikke vurdert reforhandlet eller innløst.

Fortsatt drift

I samsvar med regnskapsloven § 3-3a bekreftes det at forutsetningene om fortsatt drift er til stede. Til grunn for antagelsen ligger resultatprognoser for 2023 og konsernets langsiktige strategiske prognoser for årene fremover. Konsernet er i en sunn økonomisk og finansiell stilling.

Resultatdisponering

Styret foreslår følgende disponering av konsernets årsresultat:

Avsatt til utbytte	0
Overføring til annen egenkapital	76 889 796
Totalt disponert	76 889 796

Forslaget er begrunnet i eiernes ønske om å drive kapitaleffektiv virksomhet.

Arbeidsmiljø

Sykefraværet i konsernet var på totalt 2 326,25 timer i 2022 (7,2 % av totale arbeidstimer i konsernet) sammenlignet med 2 574,10 timer i 2021 (7 %). Konsernet arbeider løpende med å redusere antall sykedager, og har satt i gang tiltak i form av blant annet treningstilbud.



Likestilling og diskriminering

Det er ingen forskjellsbehandling med bakgrunn av kjønn, etnisitet, alder, seksuell legning eller kultur. I konsernet er det per 31. desember 2022 11 ansatte hvorav 5 kvinner og 6 menn.

Styret består av 2 stk, hvor av begge er menn.

Ytre miljø

Det er ingen forurensing av det ytre miljøet. Konsernet jobber daglig med å gjøre det beste for miljøet og sorterer søppel etter beste evne.

Det er ingen negativ påvirkning fra ytre miljø i konsernet.

Oslo, 17.11.2023

Gunnar Greve
Styreleder (elektronisk signert)



Resultatregnskap

G. Greve Holding AS konsern

Driftsinntekter og driftskostnader	Note	2022	2021
Salgsinntekt	2	96 189 750	85 949 294
Annen driftsinntekt		59 490 691	4 160 482
Sum driftsinntekter		155 680 441	90 109 776
Varekostnad		25 933 403	51 965 621
Lønnskostnad	3	15 310 914	18 187 050
Avskrivning av driftsmidler og immaterielle eiendeler	4	3 123 236	2 489 883
Nedskrivning av driftsmidler og immaterielle eiendeler	4	170 168	1 475 992
Annen driftskostnad		13 942 815	10 729 081
Sum driftskostnader		58 480 536	84 847 628
Driftsresultat		97 199 905	5 262 149
Finansinntekter og finanskostnader			
Inntekt på investering i tilknyttet selskap		-251 273	-1 162 430
Annen renteinntekt		619 140	345 365
Annen finansinntekt		3 439 117	212 436
Annen rentekostnad		737 704	903 012
Annen finanskostnad		378 321	510 501
Resultat av finansposter		2 690 959	-2 018 141
Ordinært resultat før skattekostnad		99 890 864	3 244 008
Skattekostnad på ordinært resultat	5	23 001 068	1 174 458
Ordinært resultat		76 889 796	2 069 550
Årsresultat		76 889 796	2 069 550
Minoritetens andel		-513 567	609 400
Majoritetens andel		77 403 363	1 460 150
Overføringer			
Avsatt til annen egenkapital		76 889 797	2 069 550
Sum disponert		76 889 797	2 069 550



Balanse

G. Greve Holding AS konsern

Eiendeler	Note	2022	2021
Anleggsmidler			
Varige driftsmidler			
Tomter, bygninger o.a. fast eiendom	4	50 937 691	43 074 516
Driftsløsøre, inventar o.a. utstyr	4	5 200 363	6 708 312
Sum varige driftsmidler		56 138 054	49 782 828
Finansielle anleggsmidler			
Lån til tilknyttet selskap og felles kontrollert virksomhet		0	563 006
Andre langsiktige fordringer	7	1 385 929	1 782 669
Sum finansielle anleggsmidler		1 385 929	2 345 676
Sum anleggsmidler		57 523 983	52 128 504
Omløpsmidler			
Fordringer			
Kundefordringer	7	56 015 560	46 812 520
Andre kortsiktige fordringer	7	18 032 007	10 302 962
Sum fordringer		74 047 567	57 115 482
Bankinnskudd, kontanter o.l.	8	41 652 330	15 116 153
Sum omløpsmidler		115 699 897	72 231 635
Sum eiendeler		173 223 881	124 360 138



Balanse

G. Greve Holding AS konsern

Egenkapital og gjeld	Note	2022	2021
Innskutt egenkapital			
Aksjekapital	9, 10	30 000	30 000
Sum innskutt egenkapital		30 000	30 000
Opptjent egenkapital			
Annen egenkapital		82 374 699	12 138 111
Minoritetens andel		949 921	-396 811
Sum opptjent egenkapital		81 424 778	12 534 922
Sum egenkapital	10	81 454 778	12 564 922
Gjeld			
Avsetning for forpliktelser			
Utsatt skatt	5	4 346 327	4 427 127
Andre avsetninger for forpliktelser	11	1 633 427	1 382 155
Sum avsetning for forpliktelser		5 979 754	5 809 282
Annen langsiktig gjeld			
Gjeld til kredittinstitusjoner	11	21 271 857	17 983 235
Øvrig langsiktig gjeld	11	6 250 000	9 177 465
Sum annen langsiktig gjeld		27 521 857	27 160 700



Balanse

G. Greve Holding AS konsern

	Note	2022	2021
Kortsiktig gjeld			
Leverandørgjeld	11	2 782 264	7 871 634
Betalbar skatt	5	22 913 285	1 600 729
Skyldig offentlige avgifter		663 280	3 206 523
Annen kortsiktig gjeld	11	31 908 663	66 146 348
Sum kortsiktig gjeld		58 267 491	78 825 234
Sum gjeld		91 769 102	111 795 216
Sum egenkapital og gjeld		173 223 881	124 360 138

17.11.2023
Styret i G. Greve Holding AS

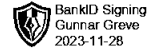
Gunnar Greve
styreleder



Indirekte kontantstrøm

G. Greve Holding AS konsern

	Note	2022	2021
Kontantstrømmer fra operasjonelle aktiviteter			
Resultat før skattekostnad		99 890 864	3 244 008
Periodens betalte skatt	5	-1 600 729	-1 033 261
Tap/gevinst ved salg av anleggsmidler	4	-411 158	0
Ordinære avskrivninger	4	3 123 236	2 489 883
Nedskrivning anleggsmidler		170 168	1 475 992
Endring i kundefordringer		-9 203 040	-28 646 309
Endring i leverandørgjeld		-5 089 370	1 514 775
Endring i andre tidsavgrensingsposter		-47 301 177	29 327 226
Netto kontantstrøm fra operasjonelle aktiviteter		39 578 795	8 372 313
Kontantstrømmer fra investeringsaktiviteter			
Innbetalinger ved salg av varige driftsmidler	4	2 200 000	0
Utbetalinger ved kjøp av varige driftsmidler	4	-12 265 691	-921 769
Utbetalinger ved kjøp av aksjer og andeler i andre foretak	6	-934 215	-911 715
Netto kontantstrøm fra investeringsaktiviteter		-10 999 906	-1 833 484
Kontantstrømmer fra finansieringsaktiviteter			
Innbetalinger ved opptak av ny langsiktig gjeld	11	5 000 000	0
Utbetalinger ved nedbetaling av langsiktig gjeld	11	-292 712	0
Utbetalinger av utbytte		-6 750 000	-3 234 715
Netto kontantstrøm fra finansieringsaktiviteter		-2 042 712	-3 234 715
Netto endring i kontanter og kontantekvivalenter		26 536 177	3 304 114
Beh. av kont. og kontantekvivalenter ved per. begynnelse		15 116 153	11 812 039
Beh. av kont. og kontantekvivalenter ved per. slutt	1, 8	41 652 330	15 116 153



Noter 2022

G. Greve Holding AS konsern

Note 1 Regnskapsprinsipper

Årsregnskapet er satt opp i samsvar med regnskapsloven og utarbeidet etter norsk regnskapsstandard.

Konsolideringsprinsipper

Konsernregnskapet omfatter morselskapet Mer Group AS og datterselskapene Mer Management AS, Mer Recordings AS, Mer Studios AS, Mer Content AS og Mer Publishing AS. Konsernregnskapet er utarbeidet som om konsernet var én økonomisk enhet. Transaksjoner og mellomværende mellom selskapene i konsernet er eliminert. Konsernregnskapet er utarbeidet etter ensartede prinsipper, ved at datterselskapet følger de samme regnskapsprinsipper som morselskapet.

Kjøpte datterselskaper regnskapsføres i konsernregnskapet basert på morselskapets anskaffelseskost. Anskaffelseskost tilordnes identifiserbare eiendeler og gjeld i datterselskapet, som oppføres i konsernregnskapet til virkelig verdi på oppkjøpstidspunktet. Eventuell merverdi eller mindreverdi ut over hva som kan henføres til identifiserbare eiendeler og gjeld balanseføres som goodwill. Merverdier i konsernregnskapet avskrives lineært over de oppkjøpte eiendelenes forventede levetid.

Tilknyttede selskaper er enheter hvor konsernet har betydelig, men ikke bestemmende innflytelse, over den finansielle og operasjonelle styringen (normalt ved eierandel på mellom 20 % og 50 %). Konsernregnskapet inkluderer konsernets andel av resultat fra tilknyttede selskaper regnskapsført etter egenkapitalmetoden fra det tidspunktet betydelig innflytelse oppnås og inntil slik innflytelse opphører. Når konsernets tapsandel overstiger investeringen i et tilknyttet selskap, reduseres konsernets balanseførte verdi til null og ytterligere tap regnskapsføres ikke med mindre konsernet har en forpliktelse til å dekke dette tapet. Når slik forpliktelse foreligger føres tapsandel som overstiger investeringen som avsetning for andre forpliktelser.

Datterselskap

Datterselskapet vurderes etter kostmetoden i selskapsregnskapet. Investeringen er vurdert til anskaffelseskost for aksjene med mindre nedskrivning har vært nødvendig. Det er foretatt nedskrivning til virkelig verdi når verdifall skyldes årsaker som ikke kan antas å være forbigående og det må anses nødvendig etter god regnskapsskikk. Nedskrivninger er reversert når grunnlaget for nedskrivning ikke lenger er til stede.

Utbytte og andre utdelinger er inntektsført samme år som det er avsatt i datterselskapet. Overstiger utbytte andel av tilbakeholdt resultat etter kjøpet, representerer den overskytende del tilbakebetaling av investert kapital, og utdelingene er fratrukket investeringens verdi i balansen.

Salgsinntekter

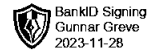
Inntektsføring ved salg av varer skjer på leveringstidspunktet. Tjenester inntektsføres i takt med utførelsen. Andelen av salgsinntekter som knytter seg til fremtidige serviceytelser balanseføres som uopptjent inntekt ved salget, og inntektsføres deretter i takt med levering av ytelsene.

Klassifisering og vurdering av balanseposter

Omløpsmidler og kortsiktig gjeld omfatter poster som forfaller til betaling innen ett år etter anskaffelsestidspunktet, samt poster som knytter seg til varekretsløpet. Øvrige poster er klassifisert som anleggsmiddel/langsiktig gjeld.

Omløpsmidler vurderes til laveste av anskaffelseskost og virkelig verdi. Kortsiktig gjeld balanseføres til nominelt beløp på opptakstidspunktet

Anleggsmidler vurderes til anskaffelseskost, men nedskrives til virkelig verdi ved verdifall som ikke forventes å være forbigående. Langsiktig gjeld balanseføres til nominelt beløp på etableringstidspunktet.



Noter 2022

G. Greve Holding AS konsern

Fordringer

Kundefordringer og andre fordringer er oppført i balansen til pålydende etter fradrag for avsetning til forventet tap. Avsetning til tap gjøres på grunnlag av individuelle vurderinger av de enkelte fordringene. I tillegg gjøres det for øvrige kundefordringer en uspesifisert avsetning for å dekke antatt tap.

Valuta

Pengeposter i utenlandsk valuta er vurdert til kursen ved regnskapsårets slutt.

Varige driftsmidler

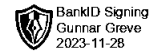
Varige driftsmidler balanseføres og avskrives over driftsmidlets forventede levetid. Direkte vedlikehold av driftsmidler kostnadsføres løpende under driftskostnader, mens påkostninger eller forbedringer tillegges driftsmidlets kostpris og avskrives i takt med driftsmidlet.

Skatt

Skattekostnaden i resultatregnskapet omfatter både periodens betalbare skatt og endring i utsatt skatt. Utsatt skatt er beregnet med 22 % på grunnlag av de midlertidige forskjeller som eksisterer mellom regnskapsmessige og skattemessige verdier, samt skattemessig underskudd til fremføring ved utgangen av regnskapsåret. Skatteøkende og skattereduserende midlertidige forskjeller som reverserer eller kan reversere i samme periode er utlignet. Netto utsatt skattefordel balanseføres i den grad det er sannsynlig at denne kan bli nyttegjort.

Kontantstrømoppstilling

Kontantstrømoppstillingen er utarbeidet etter den indirekte metoden. Kontanter og kontantekvivalenter omfatter kontanter, bankinnskudd og andre kortsiktige, likvide plasseringer



Noter 2022

G. Greve Holding AS - konsern

Note 2 Salgsinntekter

	2022	2021
Fordeling på virksomhetsområder		
Management tjenester	63 684 492	14 545 159
Recodings	32 505 258	55 197 790
Øvrige inntekter	0	16 206 345
Sum	96 189 750	85 949 294

Geografisk fordeling

Norge	22 873 466,00	38 703 305
Sverige	30 738 638,00	47 245 989
Øvrig	42 577 646,00	0
Sum	96 189 750	85 949 294

Note 3 Lønnskostnader, antall ansatte, godtgjørelse, lån til ansatte mm.

	2022	2021
Lønnskostnader		
Lønninger	12 351 496	14 222 827
Arbeidsgiveravgift	1 836 648	2 194 689
Andre ytelser *	1 122 770	1 769 534
Sum lønnskostnader	15 310 914	18 187 050

Sysselsatte årsverk i regnskapsåret har vært 15

* Det er tjenestepensjonsordninger i henhold til lov om obligatorisk tjenestepensjon i konsernselskap som er pliktig til å ha slike ordninger.

Ytelser til ledende personer	Styrets leder
Lønn	2 530 777
Pensjonskostnader	40 000
Annen godtgjørelse	322 931
Sum	2 893 709

Det er ikke ytt lån eller stilt sikkerhet til fordel for eiere eller ledende personer.

Revisor	2022
Ordinær revisjon	381 948
Teknisk bistand utarbeidelse årsoppgjør	168 410
Annen bistand	16 824
Sum	567 182



Noter 2022

G. Greve Holding AS - konsern

Note 4 Varige driftsmidler

	Tomter og bygninger	Driftsløsøre, inventar mv	Sum
Anskaffelseskost 01.01.	48 093 136	13 174 844	61 267 980
Tilgang	9 715 691	2 550 000	12 265 691
Avgang	0	-2 335 000	-2 335 000
Anskaffelseskost 31.12.	57 808 827	13 389 844	71 198 671
Akkumulerte avskrivninger 31.12.	-6 871 137	-8 189 481	-15 060 618
Balanseført verdi 31.12.	50 937 690	5 200 363	56 138 053

Årets avskrivninger	1 671 107	1 452 129	3 123 236
---------------------	-----------	-----------	-----------

Forventet økonomisk levetid	25 år	5-10 år
Avskrivningsplan	Lineær	Lineær

Note 5 Skatt

	2022	2021
Årets skattekostnad fordeler seg på:		
Betalbar skatt	22 913 285	1 600 729
Endring i utsatt skatt/skattefordel	-106 072	-426 271
Sum skattekostnad	23 019 357	1 174 458

Beregning av årets skattegrunnlag:

Resultat før skattekostnad	99 890 864	3 244 008
Permanente forskjeller	3 857 736	1 829 179
Avskrivning merverdi eiendom	824 592	348 390
Endring i midlertidige forskjeller	-421 897	1 854 464
Årets skattegrunnlag	104 151 295	7 276 041

Oversikt over midlertidige forskjeller:

Eiendom	21 634 335	21 959 626
Fordringer	-353 642	-89 654
Varige driftsmidler	790 474	623 092
Sum midlertidige forskjeller	22 071 167	22 493 064
Fremførbart underskudd	-5 089 839	-2 934 353
Forskjeller som ikke inngår i beregning utsatt skatt	2 774 704	564 594
Grunnlag utsatt skatt/ skattefordel (-)	19 756 032	20 123 305
Netto utsatt skatt / skattefordel (-)	4 346 327	4 427 127

Utsatt skatt i balansen	4 346 327	4 427 127
-------------------------	-----------	-----------



Noter 2022

G. Greve Holding AS - konsern

Note 6 Investering i datterselskap

Datterselskap	Forretnings- kontor	Eier-/ stemme- andel
Mer Group AS	Oslo	100,00 %
Wag AS	Oslo	100,00 %
G. Greve Creations AS	Oslo	100,00 %
	Skotbu	100,00 %

Indirekte eid	Eierskap	Forretnings- kontor	Eier-/ stemme- andel
Mer Management AS	Mer Group AS	Oslo	100,00 %
Mer Recordings AS	Mer Group AS	Oslo	100,00 %
Mer Content AS	Mer Group AS	Oslo	100,00 %
Mer Studios AS	Mer Group AS	Oslo	100,00 %
Mer Publishing AS	Mer Group AS	Oslo	100,00 %
Olav AS	Mer Group AS	Oslo	50,00 %
Josefinesgate 35 AS	Wag AS	Oslo	75,00 %

Note 7 Fordringer

Fordringer med forfall > 1 år	2022	2021
Depositum	1 083 391	1 083 391
Forskuddsbetalte kostnader	302 539	699 278
Andre langsiktige fordringer	0	0
Sum	1 385 930	1 782 669

Note 8 Bundne midler, trekkrettigheter

	2022	2021	
Bundne bankinnskudd	Skattetrekksmidle	409 011	681 031

Note 9 Aksjekapital og aksjonærinformasjon

Aksjekapital	Antall	Pålydende	Balanseført
Ordinære aksjer	300	100,00	30 000,00
Oversikt over aksjonærene i selskapet pr 31.12.	Antall	Eierandel	
Gunnar Greve (styreleder)	300	100,00 %	
SUM	300	100,00 %	



BankID Signing
Gunnar Greve
2023-11-28

Noter 2022

G. Greve Holding AS - konsern

Note 10 Egenkapital

	Aksjekapital	Annen egenkapital	Sum
Egenkapital pr 01.01	30 000	12 534 922	12 564 922
Årets resultat		76 889 797	76 889 797
Kjøp fra minoritet		-1 249 941	-1 249 941
Utbytte		-6 750 000	-6 750 000
Egenkapital pr 31.12	30 000	81 424 778	81 454 778

Spesifisering av minoritetsinteresser

	Majoritetens andel	Minoritetens andel	Sum
Annen egenkapital 31.12.21	12 138 111	396 811	12 534 922
Transaksjon med minoritet	-416 776	-833 165	-1 249 941
Utbytte	-6 750 000	0	-6 750 000
Årets resultat	77 403 364	-513 567	76 889 797
Annen egenkapital 31.12.22	82 374 699	-949 921	81 424 778

Note 11 Gjeld, pantstillelser og garantier

Gjeld som er sikret ved pant	2022	2021
Gjeld til kredittinstitusjoner	21 271 857	16 359 393
herav gjeld med forfall utover 5 år	13 360 597	13 448 133

Balanseført verdi av eiendeler pantsatt for egen gjeld

Fast eiendom	50 960 691	43 074 516
Driftstilbehør (salgs pant biler)	2 401 250	1 903 023
Sum	53 361 941	44 977 539

I tillegg har morselskapet stilt selvskyldnerkausjon for datterselskapets gjeld med kr 8 187 884. Datterselskapets gjeld hvor mor har stilt kausjon utgjør kr 19 265 113 på balansedagen.



Resultatregnskap

G. Greve Holding AS

Driftsinntekter og driftskostnader	Note	2022	2021
Annen driftskostnad	2	51 914	421 707
Sum driftskostnader		51 914	421 707
Driftsresultat		-51 914	-421 707
Finansinntekter og finanskostnader			
Inntekt på investering i datterselskap	5, 6	66 551 911	0
Annen renteinntekt		3	0
Annen finansinntekt		0	2 973 797
Rentekostnad til tilknyttet selskap		0	1
Annen finanskostnad		0	639
Resultat av finansposter		66 551 914	2 973 157
Resultat før skattekostnad		66 500 000	2 551 451
Skattekostnad på resultat	3	-18 289	0
Resultat		66 518 289	2 551 451
Årsresultat		66 518 289	2 551 451
Overføringer			
Tilleggsutbytte		0	1 500 000
Avsatt til annen egenkapital		66 518 289	1 051 451
Sum overføringer	8	66 518 289	2 551 451



Balanse

G. Greve Holding AS

Eiendeler	Note	2022	2021
Anleggsmidler			
Utsatt skattefordel	3	18 289	0
Sum immaterielle eiendeler		18 289	0
Varige driftsmidler			
Driftsløsøre, inventar o.a. utstyr		932 712	940 312
Sum varige driftsmidler	4	932 712	940 312
Finansielle anleggsmidler			
Investeringer i datterselskap	5	3 438 473	10 504 258
Lån til foretak i samme konsern	6	12 208 150	1 569 740
Sum finansielle anleggsmidler		15 646 623	12 073 998
Sum anleggsmidler		16 597 624	13 014 310
Omløpsmidler			
Fordringer			
Andre kortsiktige fordringer		0	390 237
Konsernfordringer		60 051 911	0
Sum fordringer		60 051 911	390 237
Bankinnskudd, kontanter o.l.		6 091	20 598
Sum omløpsmidler		60 058 002	410 835
Sum eiendeler		76 655 625	13 425 145



Balanse

G. Greve Holding AS

Egenkapital og gjeld	Note	2022	2021
Egenkapital			
Innskutt egenkapital			
Aksjekapital	7	30 000	30 000
Sum innskutt egenkapital		30 000	30 000
Opptjent egenkapital			
Annen egenkapital		66 767 861	6 999 572
Sum opptjent egenkapital		66 767 861	6 999 572
Sum egenkapital	8	66 797 861	7 029 572
Gjeld			
Annen langsiktig gjeld			
Øvrig langsiktig gjeld		6 250 000	127 465
Sum annen langsiktig gjeld	6	6 250 000	127 465
Kortsiktig gjeld			
Leverandørgjeld		368	18 108
Annen kortsiktig gjeld		3 607 397	6 250 000
Sum kortsiktig gjeld		3 607 765	6 268 108
Sum gjeld		9 857 765	6 395 573
Sum egenkapital og gjeld		76 655 625	13 425 145

17.11.2023
Styret i G. Greve Holding AS

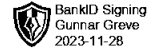
Gunnar Greve
styreleder



Indirekte kontantstrøm

G. Greve Holding AS

	Note	2022	2021
Kontantstrømmer fra operasjonelle aktiviteter			
Resultat før skattekostnad		66 500 000	2 551 451
Endring i leverandørgjeld		-17 741	-10 508
Endring i andre tidsavgrensningsposter		397 838	63 542
Netto kontantstrøm fra operasjonelle aktiviteter		66 880 097	2 604 485
Kontantstrømmer fra investeringsaktiviteter			
Utbetalinger ved kjøp av aksjer og andeler i andre foret		-934 215	-911 715
Netto endringer i konsernmellomværende	6	-62 690 321	4 152 951
Netto kontantstrøm fra investeringsaktiviteter		-63 624 536	3 241 236
Kontantstrømmer fra finansieringsaktiviteter			
Innbetalinger ved opptak av ny langsiktig gjeld		0	127 465
Innbetalinger ved opptak av ny kortsiktig gjeld		3 607 396	0
Utbetalinger ved nedbetaling av langsiktig gjeld		-127 465	0
Utbetalinger ved nedbetaling av kortsiktig gjeld		0	-5 072 046
Utbetalinger av utbytte	8	-6 750 000	-1 500 000
Netto kontantstrøm fra finansieringsaktiviteter		-3 270 069	-6 444 581
Netto endring i kontanter og kontantekvivalenter		-14 507	-598 860
Beh. av kont. og kontantekvivalenter ved per. begynnel		20 598	619 458
Beh. av kont. og kontantekvivalenter ved per. slutt		6 091	20 598



Noter 2022

G. Greve Holding AS

Note 1 Regnskapsprinsipper

Årsregnskapet er satt opp i samsvar med regnskapslovens bestemmelser og god regnskapsskikk.

Bruk av estimater

I utarbeidelse av årsregnskapet har man brukt estimater og forutsetninger som har påvirket resultatregnskapet og verdsettelsen av eiendeler og gjeld, samt usikre eiendeler og forpliktelser på balansedagen i henhold til god regnskapsskikk. Områder som i stor grad inneholder slike skjønnsmessige vurderinger, høy grad av kompleksitet, eller områder hvor forutsetninger og estimater er vesentlige for årsregnskapet, er beskrevet i notene.

Inntekter

Inntektsføring ved salg av varer skjer på leveringstidspunktet. Tjenester inntektsføres etter hvert som de leveres.

Skatt

Skattekostnaden i resultatregnskapet omfatter både periodens betalbare skatt og endring i utsatt skatt. Utsatt skatt er beregnet med 22 % på grunnlag av de midlertidige forskjeller som eksisterer mellom regnskapsmessige og skattemessige verdier, samt ligningsmessig underskudd til fremføring ved utgangen av regnskapsåret. Skatteøkende og skattereduserende midlertidige forskjeller som reverserer eller kan reverseres i samme periode er utlignet og nettoført. Netto utsatt skattefordel balanseføres i den grad det er sannsynlig at denne kan bli utnyttet.

Klassifisering og vurdering av anleggsmidler

Anleggsmidler omfatter eiendeler bestemt til varig eie og bruk. Anleggsmidler er vurdert til anskaffelseskost, fratrukket avskrivninger og nedskrivninger. Langsiktig gjeld balanseføres til nominelt beløp på transaksjonstidspunktet.

Varige driftsmidler balanseføres og avskrives over driftsmidlets økonomiske levetid. Vesentlige driftsmidler som består av flere betydelige komponenter med ulik levetid er dekomponert med ulik avskrivningstid for de ulike komponentene. Direkte vedlikehold av driftsmidler kostnadsføres løpende under driftskostnader, mens påkostninger eller forbedringer tillegges driftsmidlets kostpris og avskrives i takt med driftsmidlet. Varige driftsmidler nedskrives til gjenvinnbart beløp ved verdifall som forventes ikke å være forbigående. Gjenvinnbart beløp er det høyeste av netto salgsverdi og verdi i bruk. Verdi i bruk er nåverdi av fremtidige kontantstrømmer knyttet til eiendelen. Nedskrivningen reverseres når grunnlaget for nedskrivningen ikke lenger er til stede.

Klassifisering og vurdering av omløpsmidler

Omløpsmidler og kortsiktig gjeld omfatter normalt poster som forfaller til betaling innen ett år etter balansedagen, samt poster som knytter seg til varekretsløpet. Omløpsmidler vurderes til laveste verdi av anskaffelseskost og virkelig verdi. Kortsiktig gjeld balanseføres til nominelt beløp på transaksjonstidspunktet.

Datterselskap og tilknyttet selskap

Datterselskap og tilknyttede selskaper vurderes etter kostmetoden i selskapsregnskapet. Investeringen er vurdert til anskaffelseskost for aksjene med mindre nedskrivning har vært nødvendig. Det er foretatt nedskrivning til virkelig verdi når verdifall skyldes årsaker som ikke kan forventes å være forbigående og det må anses nødvendig etter god regnskapsskikk. Nedskrivninger er reversert når grunnlaget for nedskrivning ikke lenger er til stede.

Utbytte, konsernbidrag og andre utdelinger fra datterselskap er inntektsført samme år som det er avsatt i givers regnskap. Overstiger utbytte / konsernbidraget andelen av opptjent resultat etter anskaffelsestidspunktet, representerer den overskytende del tilbakebetaling av investert kapital, og utdelingene er fratrukket investeringens verdi i balansen til morselskapet.

Fordringer

Kundefordringer og andre fordringer oppføres til pålydende etter fradrag for avsetning til forventet tap. Avsetning til tap gjøres på grunnlag av en individuell vurdering av de enkelte fordringene. For øvrige kundefordringer utføres en uspesifisert avsetning for å dekke forventet tap på krav.



Noter 2022

G. Greve Holding AS

Kontantstrømoppstilling

Kontantstrømoppstillingen er utarbeidet etter den indirekte metoden. Kontanter og kontantekvivalenter omfatter kontanter, bankinnskudd og andre kortsiktige, likvide plasseringer.



Noter 2022

G. Greve Holding AS

Note 2 Ansatte, honorarer og godtgjørelser til ledende personer mv.

Selskapet har ingen ansatte, og har ikke krav til pensjonsordning i tråd med Tjenestepensjonsloven.

Det er ikke utbetalt lønn eller annen godtgjørelse, ytt lån eller stilt sikkerhet til fordel for eier eller ledende personer.

Godtgjørelser til revisor

Det er ikke kostnadsført honorar til revisor i 2022.

Note 3 Skatt

Årets skattekostnad fordeler seg på:	2022	2021
Betalbar skatt	0	0
Endring i utsatt skatt	-18 289	0
Sum skattekostnad	-18 289	0

Beregning av årets skattegrunnlag:	2022	2021
Resultat før skattekostnad	60 000 000	2 551 451
Permanente forskjeller	-60 051 911	-2 634 583
Endring i midlertidige forskjeller	0	0
Årets skattegrunnlag resultat	-51 911	-83 132
Mottatt / avgitt konsernbidrag	51 911	
Bruk av frembørbart underskudd	0	0
Årets skattegrunnlag	0	-83 132

Oversikt over midlertidige forskjeller:	pr 31.12.2022	pr 31.12.2021	Endring
Gevinst- og tapskonto	0	0	0
Avsetninger	0	0	0
Sum midlertidige forskjeller	0	0	0
Underskudd til fremføring	-83 133	-83 133	0
Grunnlag utsatt skatt (+) / skattefordel (-)	-83 133	-83 133	0
Utsatt skatt (+) / skattefordel (-) 22 %	-18 289	-18 289	0

Note 4 Varige driftsmidler

	Ikke avskrivbar Kunst	Biler og annet driftsløse	Sum
Anskaffelseskost 01.01	703 712	229 000	932 712
Tilgang	-	-	-
Avgang	-	-	-
Anskaffelseskost 31.12	703 712	229 000	932 712
Akkumulerte avskrivninger 31.12	-	-	-
Balansført verdi 31.12	703 712	229 000	932 712
Årets avskrivninger	-	-	-

Selskapets driftsmidler er samleobjekter som er vurdert at ikke faller i verdi og avskrives ikke.



Noter 2022

G. Greve Holding AS

Note 5 Investering i datterselskap

Datterselskap	Eier Andel	Forretnings- kontor	Eier-/ stemme- andel	Egenkapital
Mer Group AS	100 %	Oslo	100,00 %	201 351
Wag AS	75 %	Oslo	100,00 %	-1 944 071
G. Greve Creations AS	100 %	Oslo	100,00 %	-734 011

Indirekte eid	Eierskap	Forretnings- kontor	Indirekte eid	Stemme-andel
Mer Management AS	Mer Group AS	Oslo	100,00 %	100 %
Mer Recordings AS	Mer Group AS	Oslo	100,00 %	100 %
Mer Content AS	Mer Group AS	Oslo	100,00 %	100 %
Mer Studios AS	Mer Group AS	Oslo	100,00 %	100 %
Mer Publishing AS	Mer Group AS	Oslo	100,00 %	100 %
Josefinesgate 35 AS	Wag AS	Oslo	75,00 %	75 %
Olav AS	Mer Group AS	Oslo	50,00 %	50 %

Note 6 Fordringer, forpliktelser og gjeld

Mellomværende med selskap i samme konsern	2022	2021
Lån til selskap i samme konsern	12 208 150	1 541 483
Andre konsernfordringer inkl påløpte renter	60 051 911	-
Sum konsernmellomværender	72 260 061	1 541 483
Herav fordringer som forfaller > 1 år	1 541 483	1 541 483

Selskapet har ikke langsiktig gjeld med forfall utover 5 år.

Selskapet har stilt selvskyldnerkausjon for datterselskaps gjeld med kr 8 187 884. Gjelden er også sikret med pant i datterdatterselskaps faste eiendom med bokført verdi kr 29 014 199. Datterselskapets pantsikret gjeld utgjør kr 19 265 113.

Note 7 Aksjekapital og aksjonærinformasjon

Aksjekapital	Antall	Pålydende	Balanseført
Ordinære aksjer	300	100,00	30 000,00
Oversikt over aksjonærene i selskapet pr 31.12.		Antall	Eierandel
Gunnar Greve (styreleder)		300	100,00 %
SUM		300	100,00 %

Note 8 Egenkapital

	Aksjekapital	Annen egenkapital	Sum
Egenkapital pr 01.01	30 000	6 999 572	7 029 572
Årets resultat		66 518 289	66 518 289
Utbytte		-6 750 000	-6 750 000
Egenkapital pr 31.12	30 000	66 767 861	66 797 861



PLUS REVISJON AS
Audit & Advisory



Til generalforsamlingen i G. Greve Holding AS

Uavhengig revisors beretning

Konklusjon

Vi har revidert årsregnskapet for G. Greve Holding AS som viser et overskudd i selskapsregnskapet på kr 66 518 289 og et overskudd i konsernregnskapet på kr 76 889 796.

Årsregnskapet består av:

- selskapsregnskapet, som består av balanse per 31. desember 2022, resultatregnskap og kontantstrømoppstilling for regnskapsåret avsluttet per denne datoen og noter til årsregnskapet, herunder et sammendrag av viktige regnskapsprinsipper, og
- konsernregnskapet, som består av balanse per 31. desember 2022, resultatregnskap og kontantstrømoppstilling for regnskapsåret avsluttet per denne datoen og noter til årsregnskapet, herunder et sammendrag av viktige regnskapsprinsipper

Etter vår mening

- oppfyller årsregnskapet gjeldende lovkrav,
- gir selskapsregnskapet et rettviseende bilde av selskapets finansielle stilling per 31. desember 2022 og av dets resultater og kontantstrømmer for regnskapsåret avsluttet per denne datoen i samsvar med regnskapslovens regler og god regnskapsskikk i Norge, og
- gir konsernregnskapet et rettviseende bilde av konsernets finansielle stilling per 31. desember 2022 og av dets resultater og kontantstrømmer for regnskapsåret avsluttet per denne datoen i samsvar med regnskapslovens regler og god regnskapsskikk i Norge.

Grunnlag for konklusjonen

Vi har gjennomført revisjonen i samsvar med International Standards on Auditing (ISA-ene). Våre oppgaver og plikter i henhold til disse standardene er beskrevet nedenfor under *Revisors oppgaver og plikter ved revisjonen av årsregnskapet*. Vi er uavhengige av selskapet og konsernet i samsvar med kravene i relevante lover og forskrifter i Norge og International Code of Ethics for Professional Accountants (inkludert internasjonale uavhengighetsstandarder) utstedt av International Ethics Standards Board for Accountants (IESBA-reglene), og vi har overholdt våre øvrige etiske forpliktelser i samsvar med disse kravene. Innhentet revisjonsbevis er etter vår vurdering tilstrekkelig og hensiktsmessig som grunnlag for vår konklusjon.

Øvrig informasjon

Styret (ledelsen) er ansvarlige for informasjonen i årsberetningen og annen øvrig informasjon som er publisert sammen med årsregnskapet. Øvrig informasjon omfatter årsberetning. Vår konklusjon om årsregnskapet ovenfor dekker verken informasjonen i årsberetningen eller annen øvrig informasjon.

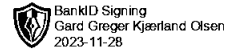
I forbindelse med revisjonen av årsregnskapet er det vår oppgave å lese årsberetningen og annen øvrig informasjon. Formålet er å vurdere hvorvidt det foreligger vesentlig inkonsistens mellom årsberetningen, annen øvrig informasjon og årsregnskapet og den kunnskap vi har opparbeidet oss

Plus Revisjon AS

Rosenkrantz' gate 20, 0160 Oslo
Tlf: 23 03 91 60
www.plus-revisjon.no
Org.nr. 990 422 052 MVA, Foretaksregisteret



PLUS REVISJON AS
Audit & Advisory



under revisjonen av årsregnskapet, eller hvorvidt informasjon i årsberetningen og annen øvrig informasjon ellers fremstår som vesentlig feil. Vi har plikt til å rapportere dersom årsberetningen

eller annen øvrig informasjon fremstår som vesentlig feil. Vi har ingenting å rapportere i så henseende.

Basert på kunnskapen vi har opparbeidet oss i revisjonen, mener vi at årsberetningen

- er konsistent med årsregnskapet og
- inneholder de opplysninger som skal gis i henhold til gjeldende lovkrav.

Vår uttalelse om årsberetningen gjelder tilsvarende for redegjørelse om samfunnsansvar.

Ledelsens ansvar for årsregnskapet

Ledelsen (styret) er ansvarlig for å utarbeide årsregnskapet og for at det gir et rettviseende bilde i samsvar med regnskapslovens regler og god regnskapsskikk i Norge. Ledelsen er også ansvarlig for slik intern kontroll som den finner nødvendig for å kunne utarbeide et årsregnskap som ikke inneholder vesentlig feilinformasjon, verken som følge av misligheter eller utilsiktede feil.

Ved utarbeidelsen av årsregnskapet må ledelsen ta standpunkt til selskapets og konsernets evne til fortsatt drift og opplyse om forhold av betydning for fortsatt drift. Forutsetningen om fortsatt drift skal legges til grunn for årsregnskapet så lenge det ikke er sannsynlig at virksomheten vil bli avviklet.

Revisors oppgaver og plikter ved revisjonen av årsregnskapet

Vårt mål er å oppnå betryggende sikkerhet for at årsregnskapet som helhet ikke inneholder vesentlig feilinformasjon, verken som følge av misligheter eller utilsiktede feil, og å avgi en revisjonsberetning som inneholder vår konklusjon. Betryggende sikkerhet er en høy grad av sikkerhet, men ingen garanti for at en revisjon utført i samsvar med ISA-ene, alltid vil avdekke vesentlig feilinformasjon.

Feilinformasjon kan oppstå som følge av misligheter eller utilsiktede feil. Feilinformasjon er å anse som vesentlig dersom den enkeltvis eller samlet med rimelighet kan forventes å påvirke de økonomiske beslutninger som brukerne foretar på grunnlag av årsregnskapet.

For videre beskrivelse av revisors oppgaver og plikter vises det til:
<https://revisorforeningen.no/revisjonsberetninger>

Oslo, 28. november 2022

Plus Revisjon AS

Gard Greger Kjærland Olsen

statsautorisert revisor

(elektronisk signert)

Plus Revisjon AS

Rosenkrantz' gate 20, 0160 Oslo

Tlf: 23 03 91 60

www.plus-revisjon.no

Org.nr. 990 422 052 MVA, Foretaksregisteret